

BRVM 10	129,85
Variation Jour	↑ 0,04 %
Variation annuelle	↓ -0,79 %



BULLETIN OFFICIEL DE LA COTE

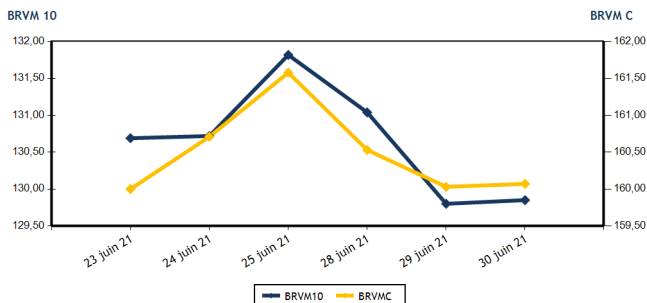
N° 124

mercredi 30 juin 2021

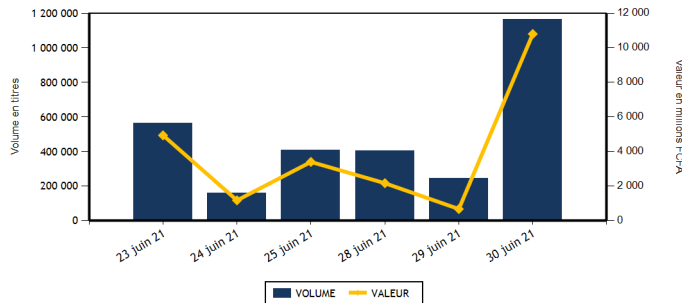
Site : www.brvm.org

BRVM Composite	160,07
Variation Jour	↑ 0,02 %
Variation annuelle	↑ 10,11 %

Evolution des indices



Volumes et valeurs transigés



Actions	Niveau	Evol. Jour
Capitalisation boursière (FCFA)(Actions & Droits)	4 817 367 728 741	0,03 %
Volume échangé (Actions & Droits)	134 564	-44,58 %
Valeur transigée (FCFA) (Actions & Droits)	485 103 408	-27,49 %
Nombre de titres transigés	38	-7,32 %
Nombre de titres en hausse	12	-25,00 %
Nombre de titres en baisse	9	-40,00 %
Nombre de titres inchangés	17	70,00 %

Obligations	Niveau	Evol. Jour
Capitalisation boursière (FCFA)	6 618 127 432 903	-0,10 %
Volume échangé	1 031 907	158 899,54 %
Valeur transigée (FCFA)	10 318 843 300	158 714,72 %
Nombre de titres transigés	11	57,14 %
Nombre de titres en hausse	6	500,00 %
Nombre de titres en baisse	0	-100,00 %
Nombre de titres inchangés	5	0,00 %

PLUS FORTES HAUSSES

Titres	Cours	Evol. Jour	Evol. annuelle
UNIWAX CI (UNXC)	1 490	7,19 %	49,00 %
SITAB CI (STBC)	3 250	6,04 %	513,21 %
SETAO CI (STAC)	680	4,62 %	142,86 %
BANK OF AFRICA NG (BOAN)	3 870	3,75 %	10,57 %
FILTISAC CI (FTSC)	2 090	3,47 %	29,81 %

PLUS FORTES BAISES

Titres	Cours	Evol. Jour	Evol. annuelle
TRACTAFRIC MOTORS CI (PRSC)	2 585	-7,35 %	17,77 %
SAPH CI (SPHC)	2 630	-2,59 %	87,86 %
BANK OF AFRICA ML (BOAM)	1 400	-2,10 %	24,44 %
VIVO ENERGY CI (SHEC)	780	-1,89 %	30,00 %
BOLLORE (SDSC)	1 595	-1,24 %	2,90 %

INDICES SECTORIELS

Base = 100 au 14 juin 1999	Nombre de sociétés	Valeur	Evol. Jour	Evol. annuelle	Volume	Valeur	PER moyen
BRVM - INDUSTRIE	12	72,54	-0,12 %	100,11 %	30 979	73 351 445	16,08
BRVM - SERVICES PUBLICS	4	425,20	0,11 %	3,59 %	20 110	161 721 390	7,38
BRVM - FINANCES	15	59,70	0,15 %	-0,48 %	65 221	227 937 753	11,77
BRVM - TRANSPORT	2	389,43	-1,21 %	2,84 %	1 658	2 487 420	6,45
BRVM - AGRICULTURE	5	151,99	0,12 %	75,63 %	2 139	4 849 875	10,00
BRVM - DISTRIBUTION	7	273,46	-0,79 %	20,77 %	14 168	14 558 890	16,73
BRVM - AUTRES SECTEURS	1	839,04	4,62 %	142,86 %	289	196 635	3,94
BRVM - PETITES CAPITALISATIONS	-	-	-	-	-	-	-

Indicateurs	1er et 2è Comp.	BRVM PC
PER moyen du marché	10,00	
Taux de rendement moyen du marché	7,14	
Taux de rentabilité moyen du marché	10,22	
Nombre de sociétés cotées	46	
Nombre de lignes obligataires	90	
Volume moyen annuel par séance	215 499,00	
Valeur moyenne annuelle par séance	1 272 654 681,33	

Indicateurs	1er et 2è Comp.	BRVM PC
Ratio moyen de liquidité	7,60	
Ratio moyen de satisfaction	68,13	
Ratio moyen de tendance	896,01	
Ratio moyen de couverture	11,16	
Taux de rotation moyen du marché	0,01	
Prime de risque du marché	4,10	
Nombre de SGI participantes	27	





Définitions

Volume moyen annuel par séance = Valeur annuelle échangée / nombre de séances
 Valeur moyenne annuelle par séance = Valeur annuelle échangée / nombre de séances
 Ratio moyen de liquidité = Moyenne des ratios de liquidité (Titres échangés / Volume des ordres de vente)
 Ratio moyen de satisfaction = Moyenne des ratios de satisfaction (Titres échangés / Volume des ordres d'achat)
 Ratio moyen de tendance = Moyenne des ratios de tendance (Volume des ordres d'achat / Volume des ordres de vente)
 Ratio moyen de couverture = Moyenne des ratios de couverture (Volume des ordres de vente / Volume des ordres d'achat)

Taux moyen de rotation = moyenne des taux de rotation des actions cotées (volume transigé / capi flottante)
 PER moyen du marché = moyenne des PER des actions cotées ayant un PER positif
 Taux de rendement moyen = moyenne des taux de rendement des actions cotées ayant distribué un dividende
 Taux de rentabilité moyen = moyenne des taux de rentabilité des actions cotées
 Prime de risque du marché = (1 / le PER moyen du marché) - le taux de référence actuel des emprunts d'Etat



MARCHE DES ACTIONS

Symbole	Titre	Cours Précédent	Cours du jour		Variation jour	Séance de cotation		Cours Référence	Variation de l'année précédente	Dernier dividende payé		Rdt. Net	PER
			Ouv.	Clôt.		Volume	Valeur			Montant net	Date		
SECTEUR - INDUSTRIE		72,54	points		-0,12 %								
CABC	SICABLE CI	1 245	1 255	1 255	0,80 %	320	401 600	1 255	24,26 %	75,00	29-juil.-20	5,98 %	6,37
FTSC	FILTISAC CI	2 020	2 000	2 090	3,47 %	2 305	4 571 150	2 090	29,81 %	125,00	6-août-20	5,98 %	8,30
NEIC	NEI-CEDA CI	435	420	450	3,45 %	6 410	2 829 905	450	95,65 %	9,00	28-juin-01		7,17
NTLC	NESTLE CI	3 600	3 600	3 600	0,00 %	15 465	55 597 525	3 600	1 025,00 %	31,50	12-août-11		3,80
SEMC	CROWN SIEM CI	440	430	435	-1,14 %	1 099	469 510	435	117,50 %	16,92	29-sept.-17		15,87
SIVC	AIR LIQUIDE CI	410	380	410	0,00 %	520	197 630	410	121,62 %	63,00	29-sept.-17		
SLBC	SOLIBRA CI	74 015	NC	NC	0,00 %			74 015	45,41 %	1 368,00	6-juin-19		6,95
SMBC	SMB CI	6 900	6 900	7 000	1,45 %	114	788 600	7 000	127,27 %	450,00	30-août-19		5,81
STBC	SITAB CI	3 065	3 290	3 250	6,04 %	771	2 508 025	3 250	513,21 %	436,12	2-juil.-21	13,42 %	6,83
TTRC	TRITURAF CI-Ste en Liquidation	490	SP	SP	0,00 %			490	0,00 %	1 440,00	19-juil.-02		
UNLC	UNILEVER CI	4 550	4 550	4 550	0,00 %	70	318 500	4 550	9,24 %	1 233,00	9-juil.-12		
UNXC	UNIWAX CI	1 390	1 400	1 490	7,19 %	3 905	5 669 000	1 490	49,00 %	181,80	11-juil.-19		83,61
TOTAL						30 979	73 351 445						16,08
SECTEUR - SERVICES PUBLICS		425,20	points		0,11 %								
CIEC	CIE CI	1 790	1 800	1 790	0,00 %	1 545	2 766 050	1 790	19,33 %	104,98	5-août-20	5,86 %	6,20
ONTBF	ONATEL BF	3 285	3 280	3 300	0,46 %	8 298	27 229 390	3 300	15,18 %	399,56	1-juin-21	12,11 %	7,23
SDCC	SODE CI	4 400	4 400	4 500	2,27 %	762	3 423 000	4 500	50,50 %	292,50	25-sept.-20	6,50 %	9,40
SNTS	SONATEL SN	13 500	13 500	13 500	0,00 %	9 505	128 302 950	13 500	0,00 %	1 225,00	17-mai-21	9,07 %	6,71
TOTAL						20 110	161 721 390						7,38
SECTEUR - FINANCES		59,70	points		0,15 %								
BICC	BICI CI	5 300	NC	NC	0,00 %			5 300	-20,66 %	182,90	17-juil.-19		18,91
BOAB	BANK OF AFRICA BN	4 000	3 995	4 000	0,00 %	1 067	4 266 000	4 000	8,25 %	436,00	20-mai-21	10,90 %	6,09
BOABF	BANK OF AFRICA BF	4 000	3 850	4 000	0,00 %	104	400 855	4 000	6,67 %	370,00	3-mai-21	9,25 %	5,00
BOAC	BANK OF AFRICA CI	3 700	3 630	3 800	2,70 %	825	3 119 000	3 800	3,40 %	315,00	12-mai-21	8,29 %	5,35
BOAM	BANK OF AFRICA ML	1 430	1 400	1 400	-2,10 %	544	761 575	1 400	24,44 %	271,00	15-mai-19		40,94
BOAN	BANK OF AFRICA NG	3 730	3 730	3 870	3,75 %	305	1 179 650	3 870	10,57 %	429,66	6-mai-21	11,10 %	6,78
BOAS	BANK OF AFRICA SENEGAL	1 750	1 750	1 750	0,00 %	1 352	2 366 000	1 750	17,06 %	161,01	1-juin-21	9,20 %	5,48
CBIBF	CORIS BANK INTERNATIONAL	8 300	NC	NC	0,00 %			8 300	2,47 %	420,00	8-juil.-20	5,06 %	7,73
ECOC	ECOBANK COTE D'IVOIRE	3 400	3 395	3 400	0,00 %	60	203 875	3 400	-12,71 %	294,30	6-mai-21	8,66 %	6,24
ETIT	ECOBANK TRANS. INCORP. TG	13	13	13	0,00 %	6 846	88 998	13	0,00 %	1,21	28-avr.-17		4,35
NSBC	NSIA BANQUE COTE D'IVOIRE	5 195	5 000	5 190	-0,10 %	1 164	5 912 575	5 190	-13,50 %	77,69	27-juil.-20	1,50 %	17,83
ORGT	ORAGROUP TOGO	3 990	3 985	3 990	0,00 %	50 057	199 477 205	3 990	-3,86 %	59,52	17-juil.-20	1,49 %	29,34
SAFC	SAFCA CI	365	NC	NC	0,00 %			365	30,36 %	23,04	29-juil.-11		
SGBC	SOCIETE GENERALE COTE D'IVOIRE	8 100	8 100	8 100	0,00 %	90	729 000	8 100	0,06 %	368,30	30-juin-21	4,55 %	5,20
SIBC	SOCIETE IVOIRIENNE DE BANQUE	3 360	3 360	3 360	0,00 %	2 807	9 433 020	3 360	24,44 %	270,00	19-juin-20	8,04 %	5,55
TOTAL						65 221	227 937 753						11,77
SECTEUR - TRANSPORT		389,43	points		-1,21 %								
SDSC	BOLLORE	1 615	1 600	1 595	-1,24 %	1 658	2 487 420	1 595	2,90 %	100,00	18-déc.-20	6,27 %	6,45
SVOC	MOVIS CI	2 395	SP	SP	0,00 %			2 395	0,00 %	270,00	5-juil.-99		

TOTAL

1 658

2 487 420

6,45

MARCHE DES ACTIONS

Symbole	Titre	Cours Précédent	Cours du jour		Variation jour	Séance de cotation		Cours Référence	Variation de l'année précédente	Dernier dividende payé		Rdt. Net	PER
			Ouv.	Clôt.		Volume	Valeur			Montant net	Date		
SECTEUR - AGRICULTURE		151,99	points		↑	0,12 %							
PALC	PALM CI	4 350	NC	NC	0,00 %			4 350	93,33 %	253,47	24-sept.-18		19,10
SCRC	SUCRIVOIRE	995	995	990	-0,50 %	768	765 125	990	98,00 %	72,00	28-sept.-18		10,85
SICC	SICOR CI	1 720	NC	NC	0,00 %			1 720	39,84 %	1 919,00	25-sept.-00		1,04
SOGC	SOGB CI	3 450	3 450	3 550	2,90 %	571	1 980 750	3 550	51,06 %	126,00	15-juil.-20	3,55 %	10,02
SPHC	SAPH CI	2 700	2 630	2 630	-2,59 %	800	2 104 000	2 630	87,86 %	78,00	27-sept.-18		9,00
TOTAL						2 139	4 849 875						10,00
SECTEUR - DISTRIBUTION		273,46	points		↓	-0,79 %							
ABJC	SERVAIR ABIDJAN CI	1 070	1 050	1 070	0,00 %	1 049	1 101 650	1 070	-13,71 %	164,96	30-sept.-19		
BNBC	BERNABE CI	1 670	1 670	1 690	1,20 %	2 713	4 551 160	1 690	181,67 %	45,00	19-juil.-19		17,77
CFAC	CFAO MOTORS CI	610	610	610	0,00 %	6 242	3 810 880	610	69,44 %	26,07	25-août-20	4,27 %	29,27
PRSC	TRACTAFRIC MOTORS CI	2 790	2 700	2 585	-7,35 %	16	43 035	2 585	17,77 %	159,30	1-sept.-20	6,16 %	14,20
SHEC	VIVO ENERGY CI	795	800	780	-1,89 %	2 232	1 783 445	780	30,00 %	63,90	26-nov.-20	8,19 %	
TTLC	TOTAL CI	1 490	1 455	1 490	0,00 %	842	1 233 860	1 490	-6,29 %	113,51	25-sept.-20	7,62 %	12,27
TTLS	TOTAL SN	1 890	1 890	1 890	0,00 %	1 074	2 034 860	1 890	5,00 %	105,30	22-déc.-20	5,57 %	10,15
TOTAL						14 168	14 558 890						16,73
AUTRES SECTEURS		839,04	points		↑	4,62 %							
STAC	SETAO CI	650	695	680	4,62 %	289	196 635	680	142,86 %				3,94
TOTAL						289	196 635						3,94
TOTAL - Marché des actions						134 564	485 103 408						

MARCHE DES DROITS

Symbole	Titre	Cours Précédent	Cours du jour		Variation jour	Séance de cotation		Cours Référence	Variation depuis l'origine	Parité	Periode de négociation	
			Ouv.	Clôt.		Volume	Valeur				Début	fin
TOTAL												
TOTAL - Marché des droits												

TROISIEME COMPARTIMENT - BRVM PETITES CAPITALISATIONS

Symbole	Titre	Cours Précédent	Cours du jour		Variation jour	Séance de cotation		Cours Référence	Variation depuis l'origine
			Ouv.	Clôt.		Volume	Valeur		
TOTAL									
TOTAL - 3ème Compartiment - BRVM PC									

Légende:
 (-) Variation depuis son introduction le 16 avril 2019
 Cours du jour: Ouv.: Ouverture Clôt.: Clôture Moy.: Moyen
 Mentions : NC: Non Coté Ex-c: Ex-coupon Ex-d: Ex-droit SP: Suspendu Val-T: Valeur Théorique
 PER = Cours / BNPA selon les données disponibles Rdt. Net: Rendement net (DNPA / Cours)
 Comp.: 1 - Premier Compartiment 2 - Second Compartiment 3 - Compartiment de croissance
 Ratio de liquidité = Titres échangés / Volume des ordres de vente
 : Progression de l'indice sectoriel : Stabilité de l'indice sectoriel : Recul de l'indice sectorie

MARCHE DES OBLIGATIONS

Symbole	Titre	Valeur nominale	Cours Précédent	Cours du jour	Cours Référence	Séance de cotation		Coupon couru	Coupon d'intérêt		Type Amort	
						Volume	Valeur	Période Montant net		Eché.		
OBLIGATIONS D'ETAT												
EOM.01	ETAT DU MALI 6.20% 2016-2023	3 332	3 332	NC	3 332			21,51	A	206,58	23-mai-22	ACD
EOM.02	Etat du Mali 6.50% 2017-2024	6 000	6 000	NC	6 000			75,86	A	390,00	20-avr.-22	AC
EOM.03	ETAT DU MALI 6,50 % 2018-2025	10 000	10 000	NC	10 000			477,26	A	650,00	5-oct.-21	AC
EOM.04	ETAT DU MALI 6,50% 2019-2027	10 000	10 000	NC	10 000			628,63	A	650,00	12-juil.-21	AC
EOM.05	ETAT DU MALI 6,50% 2020-2028	10 000	10 000	NC	10 000			169,18	A	650,00	27-mars-22	ACD
EOM.06	ETAT DU MALI 6,50% 2020-2027	10 000	10 500	NC	10 500			377,53	A	650,00	30-nov.-21	AC
EOM.07	ETAT DU MALI 6.50% 2021-2031	10 000	9 999	NC	9 999			133,56	A	650,00	16-avr.-22	AC
EOS.05	ETAT SENEGAL 6.50% 2013-2023	10 000	10 000	NC	10 000			272,93	S	325,00	29-juil.-21	ACD
EOS.06	ETAT SENEGAL 6.50% 2014-2021	1 000	1 030	NC	1 030			6,01	S	32,50	27-nov.-21	ACD
EOS.07	ETAT SENEGAL 6.30% 2015-2025	10 000	10 300	NC	10 300			62,14	S	317,59	25-nov.-21	ACD
TPBF.010	TPBF 6,50% 2020 - 2028	10 000	10 000	NC	10 000			180,16	S	325,00	20-sept.-21	ACD
TPBF.011	TPBF 6,50 % 2020-2028	10 000	10 000	NC	10 000			308,84	S	325,00	9-juil.-21	ACD
TPBF.012	TPBF 6.50% 2021-2031	10 000	10 000	NC	10 000			350,28	S	650,00	21-sept.-21	ACD
TPBF.04	TPBF 6.50% 2017-2027	10 000	10 000	NC	10 000			267,12	S	322,33	31-juil.-21	ACD
TPBF.05	TPBF 6,50% 2017-2024	10 000	10 500	NC	10 500			1,78	S	325,00	29-déc.-21	ACD
TPBF.06	TPBF 6.50% 2018-2025	10 000	10 500	NC	10 500			44,52	S	325,89	5-déc.-21	ACD
TPBF.07	TPBF 6,50% 2018- 2025	10 000	10 000	NC	10 000			81,25	S	325,00	15-nov.-21	AC
TPBF.08	TPBF 6,50% 2019-2027	10 000	10 000	NC	10 000			97,94	S	327,67	6-nov.-21	ACD
TPBF.09	TPBF 6,50% 2019 - 2027	10 000	10 500	NC	10 500			147,40	S	325,00	8-oct.-21	ACD
TPBJ.01	TPBJ 6.50% 2017-2027	10 000	10 300	NC	10 300			149,59	A	650,00	7-avr.-22	ACD
TPBJ.02	TPBJ 6.50% 2018-2025	10 000	10 500	10 500	10 500	4 505	45 052 500	56,52	S	325,00	29-nov.-21	ACD
TPBJ.03	TPBJ 6,50% 2020-2028	10 000	10 000	10 000	10 000	10 000	99 999 800	550,27	A	650,00	25-août-21	AC
TPCI.016	TPCI 6.55% 2014-2022	10 000	10 000	NC	10 000			73,58	A	655,00	20-mai-22	ACD
TPCI.017	TPCI 3% 2014-2024	10 000	10 000	NC	10 000			9,02	S	150,00	19-déc.-21	ACD
TPCI.018	TPCI 5.85% 2014-2021	10 000	10 000	10 000	10 000	418	4 180 000	17,58	S	292,50	19-déc.-21	ACD
TPCI.019	TPCI 5.99% 2015-2025	10 000	10 000	NC	10 000			77,13	A	599,00	14-mai-22	ACD
TPCI.020	TPCI 5.85% 2015-2022	10 000	9 800	10 000	10 000	23	230 000	137,46	S	292,50	5-oct.-21	ACD
TPCI.021	TPCI 6% 2016-2028	10 000	10 000	10 000	10 000	12 745	126 813 000	136,44	A	600,00	8-avr.-22	ACD
TPCI.022	TPCI 5.90% 2016 - 2026	10 000	9 900	10 000	10 000	45	450 000	24,25	A	590,00	15-juin-22	ACD
TPCI.023	TPCI 5.90% 2016-2026	10 000	10 000	NC	10 000			363,70	A	590,00	17-nov.-21	ACD
TPCI.024	TPCI 6.25% 2017-2029	10 000	10 500	NC	10 500			155,40	S	312,50	30-sept.-21	ACD
TPCI.025	TPCI 5,95% 2017-2024 A	10 000	10 000	NC	10 000			108,92	S	297,50	24-oct.-21	ACD
TPCI.026	TPCI 5,95% 2017-2024 B	10 000	9 950	10 000	10 000	42	420 000	82,46	S	297,50	10-nov.-21	ACD
TPCI.027	TPCI 6% 2017-2025	10 000	10 000	NC	10 000			1,64	S	300,00	29-déc.-21	ACD
TPCI.028	TPCI 6% 2018 - 2026	10 000	10 500	NC	10 500			545,75	A	600,00	2-août-21	ACD
TPCI.029	TPCI 6% 2018-2026	10 000	10 300	NC	10 300			417,53	A	600,00	19-oct.-21	ACD
TPCI.030	TPCI 5,95% 2018-2025	9 000	9 000	NC	9 000			24,94	S	268,48	13-déc.-21	ACD
TPCI.031	TPCI 5,75% 2019 - 2026	10 000	10 000	NC	10 000			15,75	A	575,00	20-juin-22	ACD
TPCI.032	TPCI 2,23% 2019-2026	10 000		NC				18,33	A	669,00	20-juin-22	ACD
TPCI.033	TPCI 5.75% 2019-2026	10 000	10 400	NC	10 400			160,68	A	575,00	20-mars-22	ACD
TPCI.034	TPCI 6% 2019-2029	10 000	10 000	NC	10 000			167,67	A	600,00	20-mars-22	ACD
TPCI.035	TPCI 5,75% 2019 -2026	10 000	10 200	NC	10 200			557,67	A	575,00	11-juil.-21	ACD
TPCI.036	TPCI 5,75% 2019- 2026	10 000	10 000	NC	10 000			493,08	A	575,00	21-août-21	ACD
TPCI.037	TPCI 5,80% 2019-2026	10 000	10 000	NC	10 000			330,52	A	580,00	4-déc.-21	ACD
TPCI.038	TPCI 5,75% 2019-2026	10 000	10 000	NC	10 000			327,67	A	575,00	4-déc.-21	ACD
TPCI.039	TPCI 5,75% 2019 - 2026	10 000	10 500	NC	10 500			403,29	A	575,00	17-oct.-21	ACD
TPCI.040	TPCI 5,75% 2019-2026	10 000	10 000	NC	10 000			269,38	A	575,00	10-janv.-22	ACD
TPCI.041	TPCI 5,80% 2020-2027	10 000	10 700	NC	10 700			193,86	A	580,00	28-févr.-22	ACD
TPCI.042	TPCI 5,90% 2020-2030	10 000	10 300	NC	10 300			197,21	A	590,00	28-févr.-22	ACD
TPCI.043	TPCI 5,90% 2020 - 2030	10 000	10 500	10 500	10 500	39	394 500	109,92	A	590,00	23-avr.-22	ACD
TPCI.044	TPCI 5,80% 2020 - 2027	10 000	10 000	NC	10 000			108,05	A	580,00	23-avr.-22	ACD
TPCI.045	TPCI 5,80% 2020 -2027	10 000	10 000	NC	10 000			22,25	A	580,00	16-juin-22	ACD
TPCI.046	TPCI 5,90% 2020 - 2030	10 000	10 300	NC	10 300			22,63	A	590,00	16-juin-22	ACD
TPCI.047	TPCI 5,80% 2020 - 2027	10 000	10 000	NC	10 000			22,25	A	580,00	16-juin-22	ACD
TPCI.048	TPCI 5,80% 2020- 2027	10 000	10 000	NC	10 000			533,92	A	580,00	29-juil.-21	ACD
TPCI.049	TPCI 5,90% 2020- 2030	10 000	10 085	NC	10 085			543,12	A	590,00	29-juil.-21	ACD
TPCI.050	TPCI 5,90% 2020-2030	10 000	10 000	NC	10 000			494,63	A	590,00	28-août-21	ACD
TPCI.051	TPCI 5,80% 2020-2027	10 000	10 000	NC	10 000			430,63	A	580,00	2-oct.-21	ACD
TPCI.052	TPCI 5,90% 2020-2030	10 000	10 300	NC	10 300			438,05	A	590,00	2-oct.-21	ACD
TPCI.053	TPCI 5,80% 2020-2027	10 000	10 000	NC	10 000			389,32	A	580,00	28-oct.-21	ACD

mercredi 30 juin 2021

TPCI.O54	TPCI 5,90% 2020-2030	10 000	10 000	10 100	10 100	4 015	40 551 500	396,03	A	590,00	28-oct.-21	ACD
TPCI.O55	TPCI 5,80% 2020-2027	10 000	10 000	NC	10 000			298,74	A	580,00	24-déc.-21	ACD
TPCI.O56	TPCI 5,90% 2020-2030	10 000	10 200	NC	10 200			303,89	A	590,00	24-déc.-21	ACD
TPCI.O57	TPCI 5,80% 2020-2027	10 000	10 000	NC	10 000			352,77	A	580,00	20-nov.-21	ACD
TPCI.O58	TPCI 5,80% 2021-2028	10 000	9 850	10 000	10 000	70	700 000	179,56	A	580,00	9-mars-22	ACD
TPCI.O59	TPCI 5,90% 2021-2031	10 000	10 000	NC	10 000			182,66	A	590,00	9-mars-22	ACD
TPNE.O1	TRESOR PUBLIC DU NIGER 6,50% 2019-2026	10 000	10 500	NC	10 500			167,40	A	650,00	28-mars-22	ACD
TPNE.O2	TRESOR PUBLIC DU NIGER 6,50% 2019 - 2026	10 000	10 700	NC	10 700			593,01	A	650,00	1-août-21	ACD
TPNE.O3	TRESOR PUBLIC DU NIGER 6,5% 2020-2027	10 000	10 500	NC	10 500			594,79	A	650,00	31-juil.-21	ACD
TOTAL						31 902	318 791 300					

OBLIGATIONS REGIONALES

BIDC.O4	BIDC-EBID 6.10% 2017-2027	7 500	7 500	NC	7 500			17,55	A	457,50	16-juin-22	ACD
BIDC.O5	BIDC-EBID 6,40% 2019-2026	10 000	10 500	NC	10 500			298,78	S	320,00	12-juil.-21	ACD
BOAD.O12	BOAD 5.95% 2014-2021	10 000	10 000	NC	10 000			303,21	A	595,00	26-déc.-21	ACD
CRRH.O1	CRRH-UEMOA 6.10% 2012-2022	10 000	9 925	NC	9 925			230,86	S	305,00	13-août-21	AC
CRRH.O2	CRRH-UEMOA 6.10% 2012-2024	10 000	10 000	NC	10 000			276,35	S	305,00	17-juil.-21	AC
CRRH.O3	CRRH-UEMOA 6% 2013-2023	10 000	10 000	NC	10 000			106,56	S	300,00	26-oct.-21	AC
CRRH.O4	CRRH-UEMOA 6% 2014-2024 (*)	10 000	9 975	NC	9 975			300,00	S	300,00	30-juin-21	AC
CRRH.O5	CRRH-UEMOA 5.85% 2015-2025 (*)	10 000	10 000	NC	10 000			283,68	S	290,10	4-juil.-21	AC
CRRH.O6	CRRH-UEMOA 5.85% 2016-2026 (*)	10 000	10 000	NC	10 000			287,65	S	292,50	3-juil.-21	ACD
CRRH.O7	CRRH-UEMOA 5.95% 2017-2029	7 083	7 083	NC	7 083			53,36	S	223,13	17-nov.-21	AC
CRRH.O8	CRRH-UEMOA 5.95% 2018-2030	7 917	7 898	NC	7 897.67			11,58	S	235,52	21-déc.-21	AC
CRRH.O9	CRRH-UEMOA 6.05% 2018-2033	8 333	8 333	NC	8 333			12,40	S	252,08	21-déc.-21	AC
TOTAL						0	0					

OBLIGATIONS PIVEES

BHSN.O1	DIASPORA BONDS BHS 6,25% 2019-	10 000	10 300	NC	10 300			297,66	S	315,07	10-juil.-21	ACD
FNSBC.O1	FCTC NSIA BANQUE 7 % 2020-2025	8 333	8 333	NC	8 333.33			23,20	T	152,44	16-sept.-21	ACD
PADS.O3	PAD 6,60% 2020-2027	10 000	10 000	NC	10 000			129,84	S	330,00	19-oct.-21	ACD
SIFC.O1	SIFCA 6.90% 2013-2021	10 000	10 000	NC	10 000			603,95	A	676,20	8-août-21	ACD
SNLC.O1	SENELEC 6,50% 2018-2025	8 000	8 400	NC	8 400			134,24	S	260,00	27-sept.-21	AC
SNTS.O2	SONATEL 6,50% 2020-2027	10 000	10 000	NC	10 000			276,21	S	302,99	16-juil.-21	ACD
TOTAL						0	0					

SUKUK ET TITRES ASSIMILES

SUKCI.S2	SUKUK CI 5.75% 2016-2023	10 000	10 300	10 400	10 400	1 000 005	10 000 052 000	183,68	S	293,89	7-sept.-21	ACD
SUKSN.S2	SUKUK SN 6% 2016-2026	10 000	10 400	NC	10 400			258,33	S	301,67	26-juil.-21	ACD
SUKTG.S1	SUKUK TG 6.5% 2016-2026	10 000	10 300	NC	10 300			273,25	S	371,86	17-août-21	ACD
TOTAL						1 000 005	10 000 052 000					

TOTAL - Marché des obligations

1 031 907 10 318 843 300

Légende :
 (##) (*) Ex-Coupon couru (##) Cours de référence amorti / Coupon couru Ex-c (#) Ex-marge de profits
 Cours du jour: Ouv.: Ouverture Clôt.: Clôture Moy.: Moyen
 Type Amort: Type d'Amortissement IF: In Fine AC: Amortissement Constant AD: Amortissement Dégressif ACD: Amortissement Constant Différé
 Période: Périodicité de paiement des coupons A: Annuelle S: Semestrielle T: Trimestrielle
 Eché.: Échéance de paiement des intérêts
 Mentions: NC: Non Coté Ex-c: Ex-coupon ou Ex-droit SP: Suspendu

INFORMATIONS

OPERATIONS EN COURS

Emetteur	Opération
CIE CI	Païement de dividendes de 167,14 F CFA net par action, le 14/07/2021
FILTISAC CI	Païement de dividendes de 235 F CFA net par action, le 30/07/2021
SOGB	Païement de dividendes de 250 F CFA net par action, le 15/07/2021
BICI CI	Païement de dividendes de 50 F CFA net par action, le 06/07/2021
SETAO CI	Païement de dividendes de 66,15 F CFA net par action, le 16/07/2021
SITAB	Païement de dividendes de 436,123 F CFA net par action, le 02/07/2021
CORIS BANK INTERNATIONAL	Païement de dividendes de 406 FCFA net par action, le 06/07/2021
SGB CI	Païement de dividendes de 368,298 FCFA net par action, le 30/06/2021

AVIS

Entité	N°	Nature	Objet
--------	----	--------	-------

COMMUNIQUES

Emetteur	N°	Nature	Objet
TOTAL SENEGAL S.A.	20210630	Rapport	Rapport général et rapports spéciaux des commissaires aux comptes - TOTAL SN

QUANTITES RESIDUELLES

MARCHE DES ACTIONS

Symbole	Titre	Quantité résiduelle à l'achat	Cours Achat / Vente			Quantité résiduelle à la vente	Cours de Référence
ABJC	SERVAIR ABIDJAN CI	76	1,040	/	1,070	50	1 070
BICC	BICI CI	49	5,350	/	5,500	15	5 300
BNBC	BERNABE CI	799	1,680	/	1,690	479	1 690
BOAB	BANK OF AFRICA BN	10	3,910	/	4,000	2 360	4 000
BOABF	BANK OF AFRICA BF	251	3,855	/	4,000	265	4 000
BOAC	BANK OF AFRICA CI	220	3,655	/	3,700	464	3 800
BOAM	BANK OF AFRICA ML	10	1,390	/	1,400	355	1 400
BOAN	BANK OF AFRICA NG	250	3,700	/	3,870	10	3 870
BOAS	BANK OF AFRICA SENEGAL	10	1,745	/	1,750	1 424	1 750
CABC	SICABLE CI	127	1,245	/	1,255	30	1 255
CBIBF	CORIS BANK INTERNATIONAL	70	8,000	/	8,280	300	8 300
CFAC	CFAO MOTORS CI	100	600	/	610	2 835	610
CIEC	CIE CI	252	1,790	/	1,795	40	1 790
ECOC	ECOBANK COTE D'IVOIRE	9	3,350	/	3,395	33	3 400
ETIT	ECOBANK TRANS. INCORP. TG			/	Marché	11 735 272	13
FTSC	FILTISAC CI	20	2,020	/	2,050	6	2 090
NEIC	NEI-CEDA CI	2	435	/	450	489	450
NSBC	NSIA BANQUE COTE D'IVOIRE	19	5,000	/	5,190	471	5 190
NTLC	NESTLE CI	16	3,585	/	3,600	3 043	3 600
ONTBF	ONATEL BF	6 618	3,280	/	3,300	2 321	3 300
ORGT	ORAGROUP TOGO	5	3,800	/	3,990	7 482	3 990
PALC	PALM CI	80	4,305	/	4,350	54	4 350
PRSC	TRACTAFRIC MOTORS CI			/	Marché	176	2 585
SAFC	SAFCA CI	100	350	/	375	500	365
SCRC	SUCRIVOIRE	500	960	/	990	270	990
SDCC	SODE CI	400	4,300	/	4,500	2	4 500
SDSC	BOLLORE	20	1,500	/	1,595	931	1 595
SEMC	CROWN SIEM CI	851	425	/	435	465	435
SGBC	SOCIETE GENERALE COTE D'IVOIRE	90	8,005	/	8,100	120	8 100
SHEC	VIVO ENERGY CI	30	770	/	780	70	780
SIBC	SOCIETE IVOIRIENNE DE BANQUE	10	3,355	/	3,360	2 054	3 360
SICC	SICOR CI	150	Marché	/			1 720
SIVC	AIR LIQUIDE CI	216	390	/	410	400	410
SLBC	SOLIBRA CI	1	74,015	/			74 015
SMBC	SMB CI	2	7,000	/	7,095	10	7 000
SNTS	SONATEL SN	389	13,450	/	13,500	3 750	13 500
SOGC	SOGB CI	55	3,500	/	3,550	151	3 550
SPHC	SAPH CI	500	2,630	/	2,700	280	2 630
STAC	SETAO CI	13	650	/	680	1 295	680
STBC	SITAB CI	2 709	3,250	/	3,280	417	3 250
SVOC	MOVIS CI			/			2 395
TTLC	TOTAL CI	40	1,455	/	1,485	100	1 490
TTLS	TOTAL SN	56	1,890	/	1,895	10	1 890
TTRC	TRITURAF CI-Ste en Liquidation			/			490
UNLC	UNILEVER CI	10	4,400	/	4,550	105	4 550
UNXC	UNIWAX CI	1 417	Marché	/			1 490

QUANTITES RESIDUELLES

MARCHE DES DROITS

Symbole	Titre	Quantité résiduelle à l'achat	Cours Achat / Vente	Quantité résiduelle à la vente	Cours de Référence
---------	-------	-------------------------------	---------------------	--------------------------------	--------------------

TROISIEME COMPARTIMENT - BRVM PETITES CAPITALISATIONS

Symbole	Titre	Quantité résiduelle à l'achat	Cours Achat / Vente	Quantité résiduelle à la vente	Cours de Référence
---------	-------	-------------------------------	---------------------	--------------------------------	--------------------

QUANTITES RESIDUELLES

MARCHE DES OBLIGATIONS

Symbole	Titre	Quantité résiduelle à l'achat	Cours Achat / Vente	Quantité résiduelle à la vente	Cours de Référence
BHSN.01	DIASPORA BONDS BHS 6,25% 2019-		/		10 300
FNSBC.01	FCTC NSIA BANQUE 7 % 2020-2025		/ 8,333.33	72	8 333
PADS.03	PAD 6,60% 2020-2027		/		10 000
SIFC.01	SIFCA 6.90% 2013-2021		/		10 000
SNLC.01	SENELEC 6,50% 2018-2025		/ 8,000	3	8 400
SNTS.02	SONATEL 6,50% 2020-2027		/		10 000
EOM.01	ETAT DU MALI 6.20% 2016-2023		/		3 332
EOM.02	Etat du Mali 6.50% 2017-2024		/		6 000
EOM.03	ETAT DU MALI 6,50 % 2018-2025		/		10 000
EOM.04	ETAT DU MALI 6,50% 2019-2027	2 000	10,000 /		10 000
EOM.05	ETAT DU MALI 6,50% 2020-2028		/		10 000
EOM.06	ETAT DU MALI 6,50% 2020-2027		/ 9,900	2	10 500
TPNE.01	TRESOR PUBLIC DU NIGER 6,50% 2019-2026	874	10,000 /	1 950	10 500
TPNE.02	TRESOR PUBLIC DU NIGER 6,50% 2019 - 2026		/ 10,700	1 985	10 700
TPNE.03	TRESOR PUBLIC DU NIGER 6,5% 2020-2027		/ 10,500	2 095	10 500
TPCI.054	TPCI 5,90% 2020-2030		/		10 100
TPCI.055	TPCI 5,80% 2020-2027		/		10 000
TPCI.056	TPCI 5,90% 2020-2030		/		10 200
TPCI.057	TPCI 5,80% 2020-2027		/		10 000
TPCI.058	TPCI 5,80% 2021-2028		/ 10,000	30	10 000
TPCI.059	TPCI 5,90% 2021-2031		/		10 000
TPCI.048	TPCI 5,80% 2020- 2027		/ 10,000	37	10 000
TPCI.049	TPCI 5,90% 2020- 2030		/		10 085
TPCI.050	TPCI 5,90% 2020-2030		/		10 000
TPCI.051	TPCI 5,80% 2020-2027		/		10 000
TPCI.052	TPCI 5,90% 2020-2030		/		10 300
TPCI.053	TPCI 5,80% 2020-2027		/		10 000
TPCI.042	TPCI 5,90% 2020-2030		/ 10,300	2	10 300
TPCI.043	TPCI 5,90% 2020 - 2030		/ 10,500	990	10 500
TPCI.044	TPCI 5,80% 2020 - 2027		/		10 000
TPCI.045	TPCI 5,80% 2020 -2027		/		10 000
TPCI.046	TPCI 5,90% 2020 - 2030		/		10 300
TPCI.047	TPCI 5,80% 2020 - 2027		/		10 000
TPCI.036	TPCI 5,75% 2019- 2026		/		10 000
TPCI.037	TPCI 5,80% 2019-2026		/		10 000
TPCI.038	TPCI 5,75% 2019-2026		/ 10,000	9 500	10 000
TPCI.039	TPCI 5,75% 2019 - 2026		/ 10,500	1 500	10 500
TPCI.040	TPCI 5,75% 2019-2026		/		10 000
TPCI.041	TPCI 5,80% 2020-2027		/		10 700
TPCI.030	TPCI 5,95% 2018-2025	3 400	9,000 /		9 000
TPCI.031	TPCI 5,75% 2019 - 2026		/		10 000
TPCI.032	TPCI 2,23% 2019-2026		/		10 000
TPCI.033	TPCI 5.75% 2019-2026	40 000	9,800 /	1 910	10 400
TPCI.034	TPCI 6% 2019-2029		/ 10,000	64	10 000
TPCI.035	TPCI 5,75% 2019 -2026		/ 9,800	100	10 200
TPCI.024	TPCI 6.25% 2017-2029		/		10 500
TPCI.025	TPCI 5,95% 2017-2024 A		/		10 000
TPCI.026	TPCI 5,95% 2017-2024 B		/		10 000
TPCI.027	TPCI 6% 2017-2025		/		10 000

mercredi 30 juin 2021

TPCI.O28	TPCI 6% 2018 - 2026			/			10 500
TPCI.O29	TPCI 6% 2018-2026			/			10 300
TPCI.O18	TPCI 5.85% 2014-2021	1 082	10,000	/			10 000
TPCI.O19	TPCI 5.99% 2015-2025			/			10 000
TPCI.O20	TPCI 5.85% 2015-2022			/	10,000	77	10 000
TPCI.O21	TPCI 6% 2016-2028			/	10,000	78	10 000
TPCI.O22	TPCI 5.90% 2016 - 2026			/	10,000	10	10 000
TPCI.O23	TPCI 5.90% 2016-2026			/	9,800	358	10 000
TPBF.O9	TPBF 6,50% 2019 - 2027			/			10 500
TPBJ.O1	TPBJ 6.50% 2017-2027			/			10 300
TPBJ.O2	TPBJ 6.50% 2018-2025			/	10,500	5	10 500
TPBJ.O3	TPBJ 6,50% 2020-2028			/	10,000	2	10 000
TPCI.O16	TPCI 6.55% 2014-2022			/			10 000
TPCI.O17	TPCI 3% 2014-2024			/			10 000
TPBF.O12	TPBF 6.50% 2021-2031			/	10,200	50	10 000
TPBF.O4	TPBF 6.50% 2017-2027			/	9,800	7	10 000
TPBF.O5	TPBF 6,50% 2017-2024			/			10 500
TPBF.O6	TPBF 6.50% 2018-2025	920	10,000	/	10,500	999	10 500
TPBF.O7	TPBF 6,50% 2018- 2025	29	9,800	/			10 000
TPBF.O8	TPBF 6,50% 2019-2027			/			10 000
EOM.O7	ETAT DU MALI 6.50% 2021-2031			/			9 999
EOS.O5	ETAT SENEGAL 6.50% 2013-2023			/			10 000
EOS.O6	ETAT SENEGAL 6.50% 2014-2021			/			1 030
EOS.O7	ETAT SENEGAL 6.30% 2015-2025			/			10 300
TPBF.O10	TPBF 6,50% 2020 - 2028			/			10 000
TPBF.O11	TPBF 6,50 % 2020-2028			/			10 000
BIDC.O4	BIDC-EBID 6.10% 2017-2027			/			7 500
BIDC.O5	BIDC-EBID 6,40% 2019-2026			/	10,500	2 987	10 500
BOAD.O12	BOAD 5.95% 2014-2021			/			10 000
CRRH.O1	CRRH-UEMOA 6.10% 2012-2022			/			9 925
CRRH.O2	CRRH-UEMOA 6.10% 2012-2024			/			10 000
CRRH.O3	CRRH-UEMOA 6% 2013-2023			/			10 000
CRRH.O4	CRRH-UEMOA 6% 2014-2024			/			9 975
CRRH.O5	CRRH-UEMOA 5.85% 2015-2025			/			10 000
CRRH.O6	CRRH-UEMOA 5.85% 2016-2026			/			10 000
CRRH.O7	CRRH-UEMOA 5.95% 2017-2029			/			7 083
CRRH.O8	CRRH-UEMOA 5.95% 2018-2030			/			7 898
CRRH.O9	CRRH-UEMOA 6.05% 2018-2033			/			8 333

SUKUK ET TITRES ASSIMILES

Symbole	Titre	Quantité résiduelle à l'achat	Cours Achat / Vente	Quantité résiduelle à la vente	Cours de Référence
SUKCI.S2	SUKUK CI 5.75% 2016-2023		/ 10,400	5	10 400
SUKSN.S2	SUKUK SN 6% 2016-2026	423	10,000 /		10 400
SUKTG.S1	SUKUK TG 6.5% 2016-2026		/		10 300

CALENDRIER DES ASSEMBLEES GENERALES

ANNEE : 2021

Société	Nature	Date	Heure	Lieu
TOTAL SENEGAL S.A.	Mixte	30/06/2021	17:00:00	Lamantin Beach Hôtel et par VISIOCONFERENCE
BERNABE CI	Ordinaire	28/06/2021	10:00:00	Salle de conférence du Radisson Blu Hôtel situé près de l'Aéroport d'Abidjan
UNIWAX CI	Ordinaire	25/06/2021	09:00:00	Espace Latrille Events, sis à Abidjan Commune de Cocody, aux Deux-Plateaux (Carrefour Duncan)
TRACTAFRIC CI	Ordinaire	24/06/2021	10:00:00	Hôtel AZALAI sis Marcory, Bd VGE, en face de Cap Sud, à côté de la banque BGF
FILTISAC CI	Ordinaire	24/06/2021	11:00:00	Espace Latrille Events, sis à Abidjan Commune de Cocody, aux Deux-Plateaux Boulevard Latrille
BOLLORE TRANSPORT & LOGISTICS	Ordinaire	24/06/2021	10:00:00	Salle Lough François du palais de la culture sis à Treichville
SAFCA CI	Ordinaire	23/06/2021	10:00:00	Siège de la société, sis à Abidjan, 1, Rue des Carrossiers, Zone 3 C (Face SOCOCE Treichville)
SODECI	Ordinaire	22/06/2021	08:30:00	Visioconférence
TOTAL	Mixte	21/06/2021	10:00:00	Espace Latrille Events, sis à Abidjan Commune de Cocody, aux Deux-Plateaux Boulevard Latrille
CIE CI	Ordinaire	21/06/2021	08:30:00	Visioconférence
PALM CI	Ordinaire	18/06/2021	09:30:00	Visioconférence
ORAGROUP	Mixte	18/06/2021	10:00:00	Hôtel 2 Février , Lomé TOGO
SUCRIVOIRE	Ordinaire	17/06/2021	09:30:00	Visioconférence
BICI CI	Ordinaire	17/06/2021	10:00:00	Auditorium de la Maison des Entreprises (CGECI) sise au Plateau
SOGB	Ordinaire	17/06/2021	11:00:00	Immeuble CRRAE - UEMOA sis à Abidjan Plateau
NEI-CEDA CI	Ordinaire	16/06/2021	10:00:00	Hôtel TIAMA, Abidjan-Plateau
CFAO MOTORS CI	Ordinaire	15/06/2021	09:00:00	Siège social sis à Abidjan Treichville, 117, Boulevard de Marseille
SETAO CI	Ordinaire	15/06/2021	10:00:00	Hôtel TIAMA (salon EBENE), Abidjan-Plateau
SAPH CI	Ordinaire	14/06/2021	09:30:00	Visioconférence
NESTLE CI	Ordinaire	04/06/2021	10:00:00	Visioconférence
AIR LIQUIDE CI	Ordinaire	04/06/2021	09:00:00	Salle de conférence de la CRRAE-UMOA, à Abidjan
SITAB	Ordinaire	03/06/2021	10:00:00	SALLE JEWELS de la CGECI (Plateau)
SMB	Ordinaire	01/06/2021	09:30:00	Angle du Boulevard de la République et de l'Avenue Lamblin
ECOBANK TG	Mixte	27/05/2021	10:30:00	Visioconférence
SOLIBRA	Mixte	21/05/2021	09:00:00	Espace CRISTAL 8, rue du Chevalier de Clieu Zone 4 C « Salle PLATINIUM » ABIDJAN
SGB CI	Mixte	19/05/2021	09:00:00	Espace Latrille Events, sis à Abidjan Commune de Cocody, aux Deux-Plateaux Boulevard Latrille
SIB	Ordinaire	17/05/2021	09:00:00	Maison de l'Entreprise (siège du Patronat Ivoirien), Abidjan-Plateau à l'Angle du Boulevard de la République
SONATEL	Ordinaire	28/04/2021	10:00:00	Visioconférence
ONATEL BF	Ordinaire	27/04/2021	14:00:00	Hôtel SOPATEL SILMANDE, OUAGADOUGOU-BURKINA FASO
UNILEVER CI	Mixte	19/04/2021	08:00:00	Visioconférence
BANK OF AFRICA ML	Mixte	16/04/2021	09:30:00	Siège de la banque
BANK OF AFRICA SN	Ordinaire	16/04/2021	09:30:00	Immeuble Elan II au 2ème Etage, Almadies, Zone 12, Route de Ngor à Dakar
BANK OF AFRICA CI	Ordinaire	15/04/2021	10:00:00	Salle Jewels du Patronat Ivoirien (CGECI) sis à Abidjan Plateau, immeuble MDE
ECOBANK CI	Mixte	08/04/2021	10:00:00	Hôtel Radisson Blu, sis à Abidjan Port Bouët, route de l'aéroport international Felix Houphouët Boigny
BANK OF AFRICA BN	Ordinaire	08/04/2021	10:00:00	Hôtel GOLDEN TULIP à Cotonou
CORIS BANK INTERNATIONAL	Mixte	08/04/2021	09:00:00	Hôtel SOPATEL Silmandé SA, à Ouagadougou
BANK OF AFRICA NG	Ordinaire	07/04/2021	10:00:00	Centre de Formation de la BOA NIGER (BOA-Siège)
BANK OF AFRICA BF	Mixte	01/04/2021	10:00:00	Salle WANGO de LAICO HOTEL OUAGA 2000
SICABLE	Ordinaire	30/03/2021	10:00:00	L'hôtel TIAMA, à ABIDJAN
BANK OF AFRICA SN	Ordinaire	26/03/2021	09:30:00	Immeuble Elan II au 2ème Etage, Almadies, Zone 12, Route de Ngor à Dakar

L'actualité de la BRVM sur nos plateformes digitales

Infos BRVM

Pour recevoir les informations boursières par SMS, souscrivez :



Côte d'Ivoire : *430#
Bénin : *430*15#



Côte d'Ivoire : #139#
Burkina Faso : *310#



Côte d'Ivoire : *431#
Niger : *512*9#
Togo : *310#

Site web

www.brvm.org

Application Mobile



Disponible sur
 Google play
Disponible sur
 App Store



Nous suivre sur :

