

<b>BRVM 10</b>	296.19
Variation:	↗ 0.43%
Variation / 31	↗ 10.71%
Dec. 2014:	↗

<b>BRVM Composite</b>	305.97
Variation:	↗ 0.71%
Variation / 31	↗ 18.56%
Dec. 2014:	↗

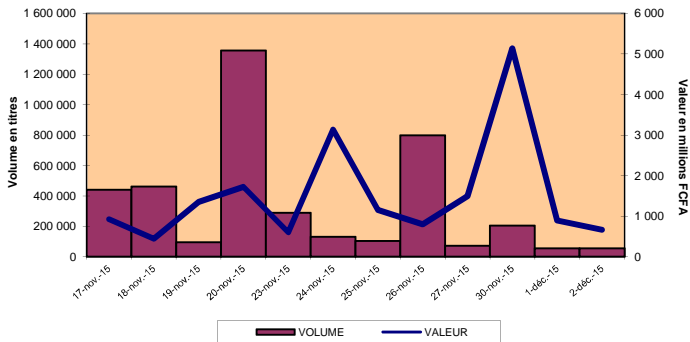
# BULLETIN OFFICIEL DE LA COTE



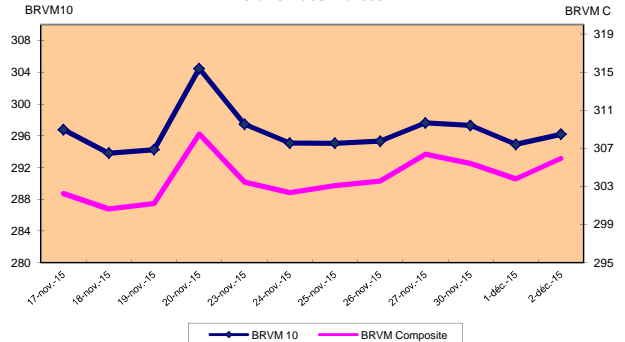
BOURSE REGIONALE DES VALEURS MOBILIERES  
Afrique de l'Ouest

<b>Capitalisations</b>	- Actions:	7 550.01
(en milliards de FCFA) :	- Obligations:	1 621.85

Volumes et valeurs transigés



Evolution des indices



## RESUME DE LA COTE

La BRVM a clôturé sa séance du mercredi 2 décembre 2015 en hausse par rapport à la séance précédente. L'indice BRVM 10 est passé de 294,93 à 296,19 points, soit une progression de 0,43%. L'indice BRVM Composite, pour sa part, a gagné 0,71% à 305,97 points contre 303,80 points précédemment.

- La valeur des transactions s'est établie à 668,20 millions de FCFA contre 894,68 millions de FCFA le mardi dernier.
- La capitalisation boursière du marché des actions se chiffre à 7 550,01 milliards de FCFA. Celle du marché obligataire s'élève à 1 621,85 milliards de FCFA.
- Le titre le plus actif est Ecobank Transnational Incorporated TG avec 18 616 actions échangées. Le titre le plus actif en valeur est SONATEL SN avec 272,37 millions de FCFA de transactions.

## PLUS FORTES HAUSSES

## PLUS FORTES HAUSSES

<b>SGB COTE D'IVOIRE</b>	
Cours (en FCFA):	134 895
Variation:	7.06%
<b>CROWN SIEM COTE D'IVOIRE</b>	
Cours (en FCFA):	47 995
Variation:	6.66%
<b>BOLLORE AF. LOG. COTE D'IVOIRE</b>	
Cours (en FCFA):	277 000
Variation:	6.54%
<b>TOTAL SENEGAL</b>	
Cours (en FCFA):	27 000
Variation:	3.85%
<b>UNIWAX COTE D'IVOIRE</b>	
Cours (en FCFA):	28 000
Variation:	3.70%

<b>NESTLE COTE D'IVOIRE</b>	
Cours (en FCFA):	47 505
Variation:	-3.05%
<b>AIR LIQUIDE COTE D'IVOIRE</b>	
Cours (en FCFA):	20 000
Variation:	-2.44%
<b>MOVIS COTE D'IVOIRE</b>	
Cours (en FCFA):	5 000
Variation:	-1.96%
<b>PALM COTE D'IVOIRE</b>	
Cours (en FCFA):	11 400
Variation:	-0.87%
<b>FILISAC COTE D'IVOIRE</b>	
Cours (en FCFA):	29 500
Variation:	-0.67%

## TITRES LES PLUS ACTIFS

Titres	Volumes	Valeurs (en FCFA)
Ecobank Transnational Incorporated TOGO	18 616	912 184
TPCI 5.85% 2014-2021	10 650	104 370 000
SONATEL SENEGAL	10 279	272 369 185
ONATEL BURKINA FASO	6 597	82 540 835
SAPH COTE D'IVOIRE	4 805	52 854 000

Compartiments	Titres Echangés / Inscrits	Volumes	Valeurs (en FCFA)	Nombre de transactions	Nombre de Titres		
					Gains	Inchangés	Pertes
Actions	29 / 39	43 672	557 615 119	206	17	5	7
Obligations	9 / 36	11 272	110 589 415	13	2	6	1
<b>Total</b>	<b>38 / 75</b>	<b>54 944</b>	<b>668 204 534</b>	<b>219</b>	<b>19</b>	<b>11</b>	<b>8</b>

## INFORMATIONS

## Opérations en cours:

TRITURAF CI - Report de radiation de la cote.



## INDICATEURS

Indices du jour	Ouverture	Clôture	Variation
BRVM 10	294.93	296.19	0.43%
BRVM Composite	303.80	305.97	0.71%
Ratio de liquidité:	9.93%		
PER moyen:	22.91		
Nombre de SGI participantes/Total:		19 / 21	



**BENIN**  
Tel: (229) 21 312 126  
Fax: (229) 21 312 077  
patioukpe@brvm.org



**BURKINA FASO**  
Tel: (226) 50 308 773  
Fax: (226) 50 308 719  
louedraogo@brvm.org



**COTE D'IVOIRE**  
Tel: (225) 20 315 550/588  
Fax: (225) 20 326 684  
pbrizoua@brvm.org



**GUINEE-BISSAU**  
Tel: (245) 32 016 02  
Fax: (245) 32 016 02  
saliuba@hotmail.com



**MALI**  
Tel: (223) 44 901 810  
Fax: (223) 44 901 811  
abocoum@brvm.org



**NIGER**  
Tel: (227) 20 736 692  
Fax: (227) 20 736 947  
imagegi@brvm.org



**SENEGAL**  
Tel: (221) 33 821 15 18  
Fax: (221) 33 821 15 06  
nkoy@brvm.org



**TOGO**  
Tel: (228) 22 212 305  
Fax: (221) 22 212 341  
natcholi@brvm.org

## BOURSE REGIONALE DES VALEURS MOBILIERES

BRVM - Société Anonyme au capital de 3.062.040.000 CFA - RC: CI-ABJ-1997-B-208435-CC : 9819725 - E  
Siège Social: Abidjan-CÔTE D'IVOIRE, Adresse: 18, Rue Joseph ANOMA (Rue des Banques)-Abidjan  
Tél: +225 20 32 66 85/86, Fax: +225 20 32 66 84, Mail: brvm@brvm.org, Site Web: www.brvm.org

MARCHE DES ACTIONS

mercredi 2 décembre 2015

Symbole	Titre	Séance de cotation		Cours Précédent	Cours du jour			Variation	Variation de l'année (31/12/2014)	Cours Référence	Ecart maximum		Dernier dividende Payé		Comp.	Rdt. Net	PER
		Volume	Valeur		Ouv.	Clôt.	Moy.				Bas	Haut	Montant net	Date			
<b>SECTEUR - INDUSTRIE</b>		<b>177.72 points</b>		<b>0.51%</b>													
CABC	SICABLE CI			100 100	NC	NC	NC		-1.86%	100 100	92 595	107 605	1 000	31-août-15	1 <sup>er</sup>	1.00%	21.16
FTSC	FILTISAC CI	880	26 082 895	29 700	29 400	29 500	29 640	-0.67%	0.00%	29 500	27 290	31 710	1 025	15-juil.-15	1 <sup>er</sup>	3.47%	26.93
NEIC	NEI-CEDA CI			4 100	NC	NC	NC		2.50%	4 100	3 795	4 405	225	28-juin-01	1 <sup>er</sup>	-	-
N TLC	NESTLE CI	7	332 535	49 000	47 505	47 505	47 505	-3.05%	-13.63%	47 505	43 945	51 065	630	12-août-11	2 <sup>ème</sup>	-	15.83
SEMC	CROWN SIEM CI	52	2 270 995	45 000	48 000	47 995	43 673	6.66%	108.58%	47 995	44 400	51 590	1 215	28-août-15	2 <sup>ème</sup>	2.53%	-
SIVC	AIR LIQUIDE CI	127	2 540 000	20 500	20 000	20 000	20 000	-2.44%	17.65%	20 000	18 500	21 500	630	18-août-15	1 <sup>er</sup>	3.15%	20.78
SLBC	SOLIBRA CI	3	615 000	204 000	205 000	205 000	205 000	0.49%	2.50%	205 000	189 625	220 375	2 734	23-juil.-15	1 <sup>er</sup>	1.33%	29.35
SMB C	SMB CI			18 500	NC	NC	NC		32.24%	18 500	17 115	19 885	450	18-juil.-12	1 <sup>er</sup>	-	-
STBC	SITAB CI			157 100	NC	NC	NC		-1.19%	157 100	145 320	168 880	6 758	8-juil.-15	1 <sup>er</sup>	4.30%	21.57
TTRC	TRITURAF CI-Ste en Liquidation			490	SP	SP	SP			490	455	525	1 440	19-juil.-02	2 <sup>ème</sup>	ND	ND
UNLC	UNILEVER CI	2	52 000	26 000	26 000	26 000	26 000	0.00%	-29.73%	26 000	24 050	27 950	1 233	9-juil.-12	2 <sup>ème</sup>	-	-
UNXC	UNIWAX CI (*)	143	3 923 500	27 000	27 000	28 000	27 437	3.70%	250.00%	28 000	25 900	30 100	486	16-avr.-15	2 <sup>ème</sup>	1.74%	44.31
<b>TOTAL</b>		<b>1 214</b>	<b>35 816 925</b>														
<b>SECTEUR - SERVICES PUBLICS</b>		<b>833.37 points</b>		<b>-0.16%</b>													
CIEC	CIE CI	22	1 584 010	72 000	72 000	72 005	72 000	0.01%	-12.72%	72 005	66 605	77 405	2 661.75	30-avr.-15	1 <sup>er</sup>	3.70%	24.36
ONBF	ONATEL BF	6 597	82 540 835	12 500	12 600	12 700	12 512	1.60%	71.62%	12 700	11 750	13 650	508.375	3-juin-15	1 <sup>er</sup>	4.00%	21.96
SDCC	SOFE CI	51	5 003 000	95 000	98 500	98 500	98 098	3.68%	7.89%	98 500	91 115	105 885	3 060	13-avr.-15	1 <sup>er</sup>	3.11%	28.43
SNTS	SONATEL SN	10 279	272 369 185	26 550	26 525	26 395	26 498	-0.58%	15.77%	26 395	24 420	28 370	1 440	5-mai-15	1 <sup>er</sup>	5.46%	12.10
<b>TOTAL</b>		<b>16 949</b>	<b>361 497 030</b>														
<b>SECTEUR - FINANCES</b>		<b>105.95 points</b>		<b>1.54%</b>													
BICC	BICI CI	59	5 734 000	98 100	96 000	98 000	97 186	-0.10%	25.64%	98 000	90 650	105 350	3 305.02	29-juil.-15	1 <sup>er</sup>	3.37%	16.16
BOAB	BANK OF AFRICA BN	7	927 000	130 000	133 000	131 000	132 429	0.77%	59.75%	131 000	121 175	140 825	7 716	15-mai-15	1 <sup>er</sup>	5.89%	11.05
BOABF	BANK OF AFRICA BF	81	9 395 000	115 100	116 000	116 000	115 988	0.78%	28.89%	116 000	107 300	124 700	5 845	24-avr.-15	1 <sup>er</sup>	5.04%	12.18
BOAC	BANK OF AFRICA CI			120 000	NC	NC	NC		33.33%	120 000	111 000	129 000	6 200	29-avr.-15	1 <sup>er</sup>	5.17%	12.18
BOAN	BANK OF AFRICA NG	21	1 655 000	79 000	79 000	79 000	78 810	0.00%	-9.20%	79 000	73 075	84 925	3 492	5-mai-15	1 <sup>er</sup>	4.42%	14.73
BOAS	BANK OF AFRICA SN	101	6 874 500	68 000	68 000	68 500	68 064	0.74%	6.20%	68 500	63 365	73 635	1 770	1-juin-15	1 <sup>er</sup>	2.58%	24.35
ETIT	ECOBANK TRANS. INCORP. TG (**)	18 616	912 184	49	49	49	49	0.00%	-2.00%	49	46	52	1.99	19-juil.-13	1 <sup>er</sup>	-	4.50
SAFC	SAFCA CI	76	2 246 560	29 000	29 560	29 560	29 560	1.93%	24.02%	29 560	27 345	31 775	1 440	29-juil.-11	1 <sup>er</sup>	-	4.29
SGBC	SGB CI	244	31 824 425	126 000	128 000	134 895	130 428	7.06%	39.36%	134 895	124 780	145 010	5 403	13-juil.-15	1 <sup>er</sup>	4.01%	15.14
<b>TOTAL</b>		<b>19 205</b>	<b>59 568 669</b>														
<b>SECTEUR - TRANSPORT</b>		<b>1340.49 points</b>		<b>6.41%</b>													
SDSC	BOLLORE AFRICA LOGISTICS CI	40	10 810 000	260 000	260 000	277 000	270 250	6.54%	11.27%	277 000	256 225	297 775	9 482	26-juin-15	1 <sup>er</sup>	3.42%	29.22
SVOC	MOVIS CI	6	30 000	5 100	5 000	5 000	5 000	-1.96%	-26.95%	5 000	4 625	5 375	270	5-juil.-99	2 <sup>ème</sup>	-	-
<b>TOTAL</b>		<b>46</b>	<b>10 840 000</b>														
<b>SECTEUR - AGRICULTURE</b>		<b>170.66 points</b>		<b>0.44%</b>													
PALC	PALM CI	65	741 000	11 500	11 400	11 400	11 400	-0.87%	-32.74%	11 400	10 545	12 255	647	7-juil.-15	2 <sup>ème</sup>	5.68%	8.81
SICC	SICOR CI			8 290	NC	NC	NC		62.87%	8 290	7 670	8 910	1 919	25-sept.-00	1 <sup>er</sup>	-	72.89
SOGC	SOGB CI	300	8 070 000	26 600	26 900	26 900	26 900	1.13%	-15.67%	26 900	24 885	28 915	1 710	27-juil.-15	1 <sup>er</sup>	6.36%	12.69
SPHC	SAPH CI	4 805	52 854 000	10 800	10 800	11 000	11 000	1.85%	-37.41%	11 000	10 175	11 825	580.5	13-juin-14	1 <sup>er</sup>	-	-
<b>TOTAL</b>		<b>5 170</b>	<b>61 665 000</b>														
<b>SECTEUR - DISTRIBUTION</b>		<b>599.86 points</b>		<b>0.64%</b>													
ABJC	SERVAIR ABIDJAN CI	36	2 857 000	79 700	78 000	80 000	79 361	0.38%	105.66%	80 000	74 000	86 000	900	16-juil.-15	1 <sup>er</sup>	1.13%	34.94
BNAC	BERNABE CI	1	170 000	170 000	170 000	170 000	170 000	0.00%	129.11%	170 000	157 250	182 750	5 400	13-juil.-15	1 <sup>er</sup>	3.18%	27.68
CFAC	CFAC CI			90 500	NC	NC	NC		96.29%	90 500	83 715	97 285	1 862.1	19-juin-15	2 <sup>ème</sup>	2.06%	43.74
PRSC	TRACTAFRIC MOTORS CI			380 500	NC	NC	NC		125.15%	380 500	351 965	409 035	12 600	24-juin-15	1 <sup>er</sup>	3.31%	26.24
SHEC	VIVO ENERGY CI	9	688 200	75 705	75 800	77 000	76 467	1.71%	28.33%	77 000	71 225	82 775	1 178.6	27-juil.-15	2 <sup>ème</sup>	1.53%	32.75
TTL C	TOTAL CI (*)	904	20 791 270	23 000	22 800	23 000	22 999	0.00%	130.00%	23 000	21 275	24 725	462.50	23-juil.-15	1 <sup>er</sup>	2.01%	41.39
TTL S	TOTAL SN (**)	138	3 721 025	26 000	26 005	27 000	26 964	3.85%	109.30%	27 000	24 975	29 025	880	7-juil.-15	1 <sup>er</sup>	3.26%	17.95
<b>TOTAL</b>		<b>1 088</b>	<b>28 227 495</b>														
<b>AUTRES SECTEURS</b>		<b>650.68 points</b>		<b>0.00%</b>													
STAC	SETAO CI			52 705	NC	NC	NC		55.01%	52 705	48 755	56 655			2 <sup>ème</sup>	-	3.35
<b>TOTAL</b>																	
<b>TOTAL - Marché des actions</b>		<b>43 672</b>	<b>557 615 119</b>														

MARCHE DES DROITS

Symbole	Titre	Séance de cotation		Cours Précédent	Cours du jour			Variation	Variation depuis l'origine	Cours Référence	Ecart maximum		Parité	Période de négociation	
		Volume	Valeur		Ouv.	Clôt.	Moy.				Bas	Haut		Début	Fin
<b>TOTAL-Marché des droits</b>															

Légende:

(\*) Dividende ajusté par rapport au fractionnement du titre.  
 (\*\*) le capital de la société contient des actions de priorité convertibles au bout de 3 - 5 ans en actions ordinaires.  
 (\*\*\*) Variation de l'année = variation depuis son introduction, le 20 février 2015.  
 Cours du jour: Ouv.: Ouverture Clôt.: Clôture Moy.: Moyen  
 Mentions : NC: Non Coté Ex-c: Ex-coupon Ex-d: Ex-droit SP: Suspendu Val-T: Valeur Théorique  
 PER = Cours / BNPA selon les données disponibles Rdt. Net: Rendement net (DNPA / Cours)  
 Comp.: 1 - Premier Compartiment 2 - Second Compartiment 3 - Compartiment de croissance  
 Ratio de liquidité = Titres échangés / Volume des ordres de vente

: Progression de l'indice sectoriel : Recul de l'indice sectoriel : Stabilité de l'indice sectoriel

## MARCHÉ DES OBLIGATIONS

mercredi 2 décembre 2015

Symbole	Titre	Séance de cotation		Cours Précédent	Cours du jour			Variation	Cours Référence	Ecart maximum		Valeur nominale	Coupon couru	Type Amort	Coupon d'intérêt		
		Volume	Valeur		Ouv.	Clôt.	Moy.			Bas	Haut				Période	Montant net	Eché.
<b>OBLIGATIONS REGIONALES</b>																	
BHB.O1	BHB 6.25% 2012-2017			10 000	NC	NC	NC		10 000	9 250	10 750	10 000	83.47	AC	A	587.50	11-oct
BIDC.O2	BIDC 6.75 % 2010-2017	2	20 000	10 000	10 000	10 000	10 000	0.00%	10 000	9 250	10 750	10 000	108.81	ACD	S	337.50	04 av. / 04 oct.
BIDC.O3	BIDC-EBID 6.50% 2014-2021			10 000	NC	NC	NC		10 000	9 250	10 750	10 000	116.07	ACD	S	325.00	28 mars / 28 sep.
BOABF.O3	BOA BURKINA F. 6.25% 2012-2017			10 000	NC	NC	NC		10 000	9 250	10 750	10 000	83.47	AC	A	587.50	11-oct
BOAC.O2	BOA - CI 6.25% 2012-2017			10 000	NC	NC	NC		10 000	9 250	10 750	10 000	87.02	AC	A	612.50	11-oct
BOAD.O11	BOAD 5.95% 2012-2019			10 000	NC	NC	NC		10 000	9 250	10 750	10 000	440.56	ACD	A	595.00	06-mars
BOAD.O12	BOAD 5.95% 2014-2021			10 000	NC	NC	NC		10 000	9 250	10 750	10 000	555.88	ACD	A	595.00	26-déc
BOAN.O2	BOA NIGER 6.25% 2012-2017			9 250	NC	NC	NC		9 250	8 560	9 940	10 000	83.47	AC	A	587.50	11-oct
BOAS.O2	BOA SENEGAL 6.50% 2012-2017			10 000	NC	NC	NC		10 000	9 250	10 750	10 000	86.81	IF	A	611.00	11-oct
CAAB.O3	CAA BENIN 6,50% 2011-2016	2	20 000	10 000	10 000	10 000	10 000	0.00%	10 000	9 250	10 750	10 000	40.85	ACD	A	650.00	09-nov
CRRH.O1	CRRH-UEMOA 6.10% 2012-2022			10 000	NC	NC	NC		10 000	9 250	10 750	10 000	183.99	AC	S	305.00	13 fév. / 13 aout
CRRH.O2	CRRH-UEMOA 6.10% 2012-2024			10 000	NC	NC	NC		10 000	9 250	10 750	10 000	228.75	AC	S	305.00	17 janv. / 17 juil.
CRRH.O3	CRRH-UEMOA 6% 2013-2023			10 000	NC	NC	NC		10 000	9 250	10 750	10 000	60.66	AC	S	300.00	26 avril / 26 oct.
CRRH.O4	CRRH-UEMOA 6% 2014-2024			10 000	NC	NC	NC		10 000	9 250	10 750	10 000	254.10	AC	S	300.00	30 juin / 30 déc.
EOS.O4	ETAT SENEGAL 6.70% 2012-2019			10 000	NC	NC	NC		10 000	9 250	10 750	10 000	647.97	ACD	A	670.00	14-déc
EOS.O5	ETAT SENEGAL 6.50% 2013-2023	400	3 999 600	9 999	9 999	9 999	9 999	0.00%	9 999	9 250	10 745	10 000	222.55	ACD	S	325.00	29 janv. / 29 juil.
EOS.O6	ETAT SENEGAL 6.50% 2014-2021			10 000	NC	NC	NC		10 000	9 250	10 750	10 000	8.93	ACD	S	325.00	27 mai. / 27 nov.
EOT.O2	ETAT TOGOLAIS 6.50% 2011-2016			10 000	NC	NC	NC		10 000	9 250	10 750	10 000	465.30	ACD	A	650.00	15-mars
ORGT.O1	ORAGROUP 6.75% 2013-2019			10 000	NC	NC	NC		10 000	9 250	10 750	10 000	Ex-c	ACD	S	337.50	04 juin. / 04 déc.
PAAC.O1	PAA 6.95% 2010-2017			3000 Amort	NC	NC	NC		3 000	2 775	3 225	3 000	2.23	ACD	S	101.59	28 mai / 28 nov.
PADS.O2	PAD 7% 2010-2017			5 000	NC	NC	NC		5 000	4 625	5 375	5 000	135.98	ACD	S	152.67	22 juin / 22 déc.
PALC.O1	PALMCI 7% 2009-2016	3	29 997	10 000	9 999	9 999	9 999	-0.01%	9 999	9 250	10 745	10 000	295.07	ACD	S	343.94	28 juin / 28 déc.
SHAF.O3	SHELTER AFRIQUE 6.6% 2014-2021			10 000	NC	NC	NC		10 000	9 250	10 750	10 000	173.11	ACD	S	331.80	28 fév. / 28 aout
SIFC.O1	SIFCA 6.90% 2013-2021	7	70 000	10 000	10 000	10 000	10 000	0.00%	10 000	9 250	10 750	10 000	214.31	ACD	A	676.20	08-aout
TPBF.O2	TPBF 6,50% 2011-2016			9 950	NC	NC	NC		9 950	9 205	10 695	10 000	616.16	ACD	A	650.00	21-déc
TPBF.O3	TPBF 6,50% 2013-2020			10 000	NC	NC	NC		10 000	9 250	10 750	10 000	5.36	ACD	S	325.00	29 mai / 29 nov.
TPCI.O10	TPCI 7% 2010-2017			10 000	NC	NC	NC		10 000	9 250	10 750	10 000	118.58	AC	A	700.00	01-oct
TPCI.O11	TPCI 6,5% 2011-2016			10 000	NC	NC	NC		10 000	9 250	10 750	10 000	138.52	ACD	A	650.00	15-sept
TPCI.O13	TPCI 6.50% 2012-2017			9 999	NC	NC	NC		9 999	9 250	10 745	10 000	131.42	ACD	A	650.00	19-sept
TPCI.O14	TPCI 6.00% 2013-2016	2	19 998	9 999	9 999	9 999	9 999	0.00%	9 999	9 250	10 745	10 000	240.98	IF	A	600.00	08-juil
TPCI.O15	TPCI 6.30% 2013-2018	186	1 859 820	9 900	9 999	10 000	9 999	1.01%	10 000	9 250	10 750	10 000	Ex-c	ACD	S	315.00	03 juin / 03 dec.
TPCI.O16	TPCI 6.55% 2014-2022			10 000	NC	NC	NC		10 000	9 250	10 750	10 000	350.77	ACD	A	655.00	20-mai
TPCI.O17	TPCI 3% 2014-2024			10 000	NC	NC	NC		10 000	9 250	10 750	10 000	136.07	ACD	S	150.00	19 juin / 19 dec.
TPCI.O18	TPCI 5.85% 2014-2021	10 650	104 370 000	9 716	9 800	9 800	9 800	0.86%	9 800	9 065	10 535	10 000	265.33	ACD	S	292.50	19 juin / 19 dec.
TPCI.O19	TPCI 5.99% 2015-2025	20	200 000	10 000	10 000	10 000	10 000	0.00%	10 000	9 250	10 750	10 000	330.60	ACD	A	599.00	14-mai
<b>TOTAL</b>		<b>11 272</b>	<b>110 589 415</b>														

<b>OBLIGATIONS INTERNATIONALES</b>																	
AFD.O1	AFD 5.25% 2008-2016			10 000	NC	NC	NC		10 000	9 250	10 750	10 000	380.12	IF	A	525.00	12-mars
<b>TOTAL</b>																	

<b>TOTAL-Marché des obligations</b>		<b>11 272</b>	<b>110 589 415</b>														
-------------------------------------	--	---------------	--------------------	--	--	--	--	--	--	--	--	--	--	--	--	--	--

**Légende:**

Cours du jour: Ouv.: Ouverture Clôt.: Clôture Moy.: Moyen  
 Type Amort: Type d'Amortissement IF: In Fine AC: Amortissement Constant AD: Amortissement Dégressif ACD: Amortissement Constant Différé  
 Période: Périodicité de paiement des coupons A: Annuelle S: Semestrielle T: Trimestrielle  
 Eché.: Échéance de paiement des intérêts  
 Mentions: NC: Non Coté Ex: Ex-coupon ou Ex-droit SP: Suspendu



# BOURSE REGIONALE DES VALEURS MOBILIERES S.A.

Siège Social : 18, Rue Joseph Anoma - 01 B.P. 3802 Abidjan 01  
Tel: (225) 20 32 66 85 / 20 32 66 86 Fax : (225) 20 32 66 84 E-mail : [brvm@brvm.org](mailto:brvm@brvm.org)  
Site Internet : [www.brvm.org](http://www.brvm.org)

Antennes

BENIN	BURKINA FASO	CÔTE D'IVOIRE	GUINEE BISSAU	MALI	NIGER	SENEGAL	TOGO
Tel : 229 312126	Tel : 226 308773	Tel : 225 20326685	Tel : 225 20326686	Tel : 223 232354	Tel : 227 736692	Tel : 221 8211518	Tel : 228 212305

## AVIS N° 172 - 2015 / BRVM / DG

### TPCI 3% 2014-2024

#### Paiement des intérêts semestriels

La Bourse Régionale des Valeurs Mobilières - BRVM - porte à la connaissance du public et des intervenants du marché que le Trésor Public de Côte d'Ivoire procédera, le **19 décembre 2015**, au paiement des intérêts semestriels de son emprunt obligataire dénommé "TPCI 3% 2014-2024".

La fermeture des registres étant fixée au 19 décembre 2015, ledit titre (symbole: TPCI.O17) cotera ex-coupon d'intérêts à partir du **mercredi 16 décembre 2015**.

Pour toute information complémentaire, veuillez contacter la SGI SOGEBOURSE, 01 BP 1355 Abidjan 01, Tél. :(225) 20 20 12 65, Fax:(225) 20 20 14 89.

Fait à Abidjan, le 2 décembre 2015

Pour le Directeur Général de la BRVM,  
Le Directeur du Département des Opérations  
et des Systèmes d'Information,  
Chargé de l'Intérim

Abdelkader N'DIAYE





# BOURSE REGIONALE DES VALEURS MOBILIERES S.A.

Siège Social : 18, Rue Joseph Anoma - 01 B.P. 3802 Abidjan 01  
Tel: (225) 20 32 66 85 / 20 32 66 86 Fax : (225) 20 32 66 84 E-mail : [brvm@brvm.org](mailto:brvm@brvm.org)  
Site Internet : [www.brvm.org](http://www.brvm.org)

Antennes

BENIN	BURKINA FASO	CÔTE D'IVOIRE	GUINÉE BISSAU	MALI	NIGER	SENEGAL	TOGO
Tel : 229 312126	Tel : 226 308773	Tel : 225 20326685	Tel : 225 20326686	Tel : 223 232354	Tel : 227 736692	Tel : 221 8211518	Tel : 228 212305

## AVIS N° 173 - 2015 / BRVM / DG

### TPCI 5,85% 2014-2021

#### Paiement des intérêts semestriels

La Bourse Régionale des Valeurs Mobilières - BRVM - porte à la connaissance du public et des intervenants du marché que le Trésor Public de Côte d'Ivoire procédera, le **19 décembre 2015**, au paiement des intérêts semestriels de son emprunt obligataire dénommé "TPCI 5,85% 2014-2021".

La fermeture des registres étant fixée au 19 décembre 2015, ledit titre (symbole: TPCI.018) cotera ex-coupon d'intérêts à partir du **mercredi 16 décembre 2015**.

Pour toute information complémentaire, veuillez contacter la SGI SOGEBOURSE, 01 BP 1355 Abidjan 01, Tél. : (225) 20 20 12 65, Fax: (225) 20 20 14 89.

Fait à Abidjan, le 2 décembre 2015

Pour le Directeur Général de la BRVM,  
Le Directeur du Département des Opérations  
et des Systèmes d'Information,  
Chargé de l'Intérim


Abdelkader N'DIAYE





**DEPOSITAIRE CENTRAL/ BANQUE DE REGLEMENT S.A.**

Siège Social : 18, Rue Joseph Anoma – 01 B.P. 3802 Abidjan 01

Tel: (225) 20 32 66 85 / 32 66 86 Fax : (225) 20 32 66 84 / 20 32 51 12

E-mail : [brvm@brvm.org](mailto:brvm@brvm.org)

Site Internet : [www.brvm.org](http://www.brvm.org)

**BENIN** Tél : 229 312126    **BURKINA FASO** Tél : 226 308773    **COTE D'IVOIRE** Tél : 225 20326685    **GUINEE BISSAU** Tél : 225 20326686    **MALI** Tél : 223 232354    **NIGER** Tél : 227 736692    **SENEGAL** Tél : 221 8211518    **TOGO** Tél : 228 212305

DEPOSITAIRE CENTRAL / BANQUE DE REGLEMENT  
Afrique de l'Ouest

**AVIS N° 111-2015 / DC/BR / DG**

**PALMCI 7% 2009-2016**

**Paiement des intérêts semestriels et  
Remboursement partiel du capital**


Le Dépositaire Central / Banque de Règlement porte à la connaissance des Teneurs de Comptes - Conservateurs, que la société PALMCI procédera, le 28 décembre 2015, au paiement des intérêts semestriels et au remboursement partiel du capital de l'emprunt obligataire dénommé «PALMCI 7% 2009 - 2016 » pour un montant global net d'impôt de **1 706 363 836 FCFA (Un Milliard Sept Cent Six Millions Trois Cent Soixante Trois Mille Huit Cent Trente Six francs FCFA).**


Pour toute information complémentaire, les intéressés sont priés de contacter la Société de Gestion et d'Intermédiation chargée du service financier de cette opération : SGI TOGO, BP 2312 Lomé - TOGO, Tél. : (228) 22 22 30 86/22 22 31 45, Fax : (228) 22 22 31 47.

Fait à Abidjan, le 01 décembre 2015

Pour le Directeur Général du DC/BR,  
Le Directeur du Département des  
Opérations du Dépositaire,  
Chargé de l'Intérim,

Guimba SYLLA





# DEPOSITAIRE CENTRAL/ BANQUE DE REGLEMENT S.A.

Siège Social : 18, Rue Joseph Anoma – 01 B.P. 3802 Abidjan 01

Tel: (225) 20 32 66 85 / 32 66 86 Fax : (225) 20 32 66 84 / 20 32 51 12

E-mail : [brvm@brvm.org](mailto:brvm@brvm.org)

Site Internet : [www.brvm.org](http://www.brvm.org)

**BENIN** Tél : 229 312126    **BURKINA FASO** Tél : 226 308773    **COTE D'IVOIRE** Tél : 225 20326685    **GUINEE BISSAU** Tél : 225 20326686    **MALI** Tél : 223 232354    **NIGER** Tél : 227 736692    **SENEGAL** Tél : 221 8211518    **TOGO** Tél : 228 212305

DEPOSITAIRE CENTRAL / BANQUE DE REGLEMENT  
Afrique de l'Ouest

## AVIS N° 112-2015 / DC/BR / DG

### ETAT DU SENEGAL 6,7% 2012-2019

#### Paiement des intérêts annuels et Remboursement partiel du capital


Le Dépositaire Central / Banque de Règlement porte à la connaissance des Teneurs de Comptes - Conservateurs, que le Trésor Public du Sénégal procédera, le 14 décembre 2015, au paiement des intérêts annuels et au remboursement partiel du capital de l'emprunt obligataire dénommé «ETAT DU SENEGAL 6,7% 2012 - 2019 » pour un montant global net d'impôt de **23 523 501 000 FCFA (Vingt-Trois Milliards Cinq Cent Vingt-Trois Millions Cinq Cent Un Mille francs FCFA).**

Pour toute information complémentaire, les intéressés sont priés de contacter la Société de Gestion et d'Intermédiation chargée du service financier de cette opération : CGF BOURSE, BP 11516 Dakar - SENEGAL, Tél. : (221) 33 864 97 97, Fax : (221) 33 824 03 34.

Fait à Abidjan, le 01 décembre 2015

Pour le Directeur Général du DC/BR,  
Le Directeur du Département des  
Opérations du Dépositaire,  
Chargé de l'Intérim,

Guimba SYLLA







# DEPOSITAIRE CENTRAL/ BANQUE DE REGLEMENT S.A.

Siège Social : 18, Rue Joseph Anoma – 01 B.P. 3802 Abidjan 01

Tel: (225) 20 32 66 85 / 32 66 86 Fax : (225) 20 32 66 84 / 20 32 51 12

E-mail : [brvm@brvm.org](mailto:brvm@brvm.org)

Site Internet : [www.brvm.org](http://www.brvm.org)

**BENIN** Tél : 229 312126 **BURKINA FASO** Tél : 226 308773 **COTE D'IVOIRE** Tél : 225 20326685 **GUINEE BISSAU** Tél : 225 20326686 **MALI** Tél : 223 232354 **NIGER** Tél : 227 736692 **SENEGAL** Tél : 221 8211518 **TOGO** Tél : 228 212305

DEPOSITAIRE CENTRAL / BANQUE DE REGLEMENT  
Afrique de l'Ouest

## AVIS N° 113-2015 / DC/BR / DG

### TPCI 3% 2014-2024


#### Paiement des intérêts semestriels


Le Dépositaire Central / Banque de Règlement porte à la connaissance des Teneurs de Comptes - Conservateurs, que le Trésor Public de Côte d'Ivoire procédera, le 19 décembre 2015, au paiement des intérêts semestriels de l'emprunt obligataire dénommé «TPCI 3% 2014 - 2024 » pour un montant global net d'impôt de **1 498 859 250 FCFA (Un Milliard Quatre Cent Quatre Vingt Dix Huit Millions Huit Cent Cinquante Neuf Mille Deux Cent Cinquante francs FCFA).**

Pour toute information complémentaire, les intéressés sont priés de contacter la Société de Gestion et d'Intermédiation chargée du service financier de cette opération : SOGEBOURSE, 01 BP1355 Abidjan 01-COTE D'IVOIRE, Tél. : (225) 20 20 12 65, Fax : (225) 20 20 14 89.


Fait à Abidjan, le 02 décembre 2015

Pour le Directeur Général du DC/BR,  
Le Directeur du Département des  
Opérations du Dépositaire,  
Chargé de l'Intérim,

  
Guimba SYLLA







# DEPOSITAIRE CENTRAL/ BANQUE DE REGLEMENT S.A.

Siège Social : 18, Rue Joseph Anoma – 01 B.P. 3802 Abidjan 01

Tel: (225) 20 32 66 85 / 32 66 86 Fax : (225) 20 32 66 84 / 20 32 51 12

E-mail : [brvm@brvm.org](mailto:brvm@brvm.org)

Site Internet : [www.brvm.org](http://www.brvm.org)

<b>BENIN</b> Tél : 229 312126	<b>BURKINA FASO</b> Tél : 226 308773	<b>COTE D'IVOIRE</b> Tél : 225 20326685	<b>GUINEE BISSAU</b> Tél : 225 20326686	<b>MALI</b> Tél : 223 232354	<b>NIGER</b> Tél : 227 736692	<b>SENEGAL</b> Tél : 221 8211518	<b>TOGO</b> Tél : 228 212305
----------------------------------	---	--	--	---------------------------------	----------------------------------	-------------------------------------	---------------------------------

DEPOSITAIRE CENTRAL / BANQUE DE REGLEMENT  
Banque de l'Ouest

## AVIS N° 114-2015 / DC/BR / DG

### ----- TPCI 5,85% 2014-2021 -----

#### Paiement des intérêts semestriels

Le Dépositaire Central / Banque de Règlement porte à la connaissance des Teneurs de Comptes - Conservateurs, que le Trésor Public de Côte d'Ivoire procédera, le 19 décembre 2015, au paiement des intérêts semestriels de l'emprunt obligataire dénommé «TPCI 5,85% 2014 - 2021 » pour un montant global net d'impôt de 5 116 258 485 FCFA (Cinq Milliards Cent Seize Millions Deux Cent Cinquante Huit Mille Quatre Cent Quatre Vingt Cinq francs FCFA).

Pour toute information complémentaire, les intéressés sont priés de contacter la Société de Gestion et d'Intermédiation chargée du service financier de cette opération : SOGEBOURSE, 01 BP1355 Abidjan 01-COTE D'IVOIRE, Tél. : (225) 20 20 12 65, Fax : (225) 20 20 14 89.

Fait à Abidjan, le 02 décembre 2015

Pour le Directeur Général du DC/BR,  
Le Directeur du Département des  
Opérations du Dépositaire,  
Chargé de l'Intérim,

Guimba SYLLA

**COTE D'IVOIRE, BERNABE COTE D'IVOIRE**


---



---

**Credit rating note**
**November 2015**

Category of values	Rating scale	Currency	Current rating	Previous rating	Outlook
Long-term	Regional	CFA	A+	A+	Positive
Short-term	Regional	CFA	A1-	A1-	Stable

**Bloomfield Investment Corporation**
**Telephone: (225) 2021 57 47/49**
**Fax: (225) 20 21 57 51**

 YAPI Yannick, Senior Financial Analyst  
[y.yapi@bloomfield-investment.com](mailto:y.yapi@bloomfield-investment.com)

 YASSOUA Olivia, Financial Analyst  
[o.yassoua@bloomfield-investment.com](mailto:o.yassoua@bloomfield-investment.com)

 KOREKI Cindy, Financial Analyst  
[c.koreki@bloomfield-investment.com](mailto:c.koreki@bloomfield-investment.com)
[www.bloomfield-investment.com](http://www.bloomfield-investment.com)
**Basic financial information**

In million CFA	2010	2011	2012	2013	2014
Turnover	25 482	27 810	36 598	35 278	39 015
Net fixed assets	2 249	2 202	2 733	4 867	5 210
Inventories	9 934	9 408	11 454	13 896	16 347
Equity	10 408	11 010	11 547	11 745	11 917
Financial debt*	345	-	0	0	2 511
Cash and cash-equivalent	3 129	3 861	3 692	4 253	3 737
Operating result	1 842	1 573	2 747	2 374	2 911
Net result	1 175	1 770	2 052	2 010	2 034

\* : Excluding provisions for risks and charges

**Introduction**

BERNABE Cote d'Ivoire (known as BERNABE CI) is a public limited company with Board of Directors. Its capital of CFA 1,656 million is held predominantly (60.45%) by the YESHI group.

BERNABE CI specializes in the marketing and distribution of hardware products, industrial equipment, metal products and construction materials. Its registered office is located at Boulevard de Marseille in Abidjan (Cote d'Ivoire). Since 16 September 1998, BERNABE CI is listed on the Regional Stock Exchange (BRVM) as BNBC.

**Justification of the rating and outlooks**

**Long term:** High credit quality. Protection factors are good.

However, risk factors are more variable and more significant in times of economic pressure.

**Short-term:** There is very high assurance for timely repayment.

Liquidity factors are strong and are supported by good protection factors of key elements. Risk factors are very minor.

**Key performance factors**

**The rating is based on the following positive factors:**

- an economic environment conducive to the development of business;
- the strong involvement of the YESHI Group, the majority shareholder of the company;
- an increasing level of activity;
- higher performance indicators;
- high-impact development projects;
- shareholder support.

**Main rating factors regarded as negative:**

- a decline in the financial result due to increased reliance on bank loans;
- control of the increase in working capital requirement is to be confirmed;
- ability to generate operating cash is to be confirmed
- declining net cash flow;

# BULLETIN OFFICIEL



## OPCVM: FONDS COMMUNS DE PLACEMENT ET SOCIÉTÉS D'INVESTISSEMENT A CAPITAL VARIABLE

mercredi 2 décembre 2015

Sociétés de gestion	Dépositaire	OPCVM	Catégorie	Origine	Valeur Liquidative						
					Précédente		Actuelle		Variation		Précédent
					Valeur	Date	Valeur	Date	Date	%	
<b>QUOTIDIENNES</b>											
AFRICABOURSE ASSET MANAGEMENT	AFRICABOURSE SA	FCP AAM CAPITAL SUR	OCT	5 000	5 782,93	10/11/2015	ND	ND	10/10/2012	-	-
		FCP AAM EPARGNE CROISSANCE	D	5 000	6 829,63	10/11/2015	ND	ND	19/11/2012	-	-
		FCP AAM OBLIGATIS	OMLT	5 000	6 279,93	10/11/2015	ND	ND	12/09/2012	-	-
AFRICAM SA	SBIF	FCP EXPANSIO	D	5 000	8 436,33	30/11/2015	8 428,56	01/12/2015	01/01/2013	68,571%	-0,092%
		FCP SECURITAS	OMLT	5 000	5 588,53	30/11/2015	5 589,16	01/12/2015	01/01/2013	11,783%	0,011%
		FCP VALORIS	A	5 000	8 497,93	30/11/2015	8 476,66	01/12/2015	01/01/2013	69,533%	-0,250%
ATLANTIC ASSET MANAGEMENT	ATLANTIQUE FINANCE	ATLANTIQUE CROISSANCE	D	5 000	5 491,41	19/11/2015	ND	ND	30/05/2015	-	-
		ATLANTIQUE SECURITE	OMLT	5 000	5 194,38	19/11/2015	ND	ND	30/05/2015	-	-
BNI GESTION	BNI FINANCES	FCP CAPITAL CROISSANCE	D	10 000	18 818,00	19/08/2015	ND	ND	01/01/2009	-	-
BOA ASSET MANAGEMENT	BOA CI	FCP DYNAMIC SAVINGS	D	10 000	10 197,00	19/08/2015	ND	ND	06/06/2014	-	-
		FCP Emergence	D	5 000	6 346,41	24/11/2015	ND	ND	01/02/2010	-	-
BRM ASSET MANAGEMENT	BRM	FCP Tresos Monea	D	25 000 000	27 281 991,75	24/11/2015	ND	ND	01/12/2013	-	-
		FCP "BRM DYNAMIQUE"	D	10 000	12 923,13	08/09/2014	ND	ND	12/03/2009	-	-
CGF GESTION	CGF BOURSE	FCP "BRM OBLIGATAIRE"	D	10 000	12 057,50	15/10/2014	ND	ND	12/03/2009	-	-
		FCP ACTIONS PHARMACIE	A	1 000	1 137,93	30/11/2015	1 136,47	01/12/2015	25/07/2014	13,647%	-0,128%
CORIS ASSET MANAGEMENT	CORIS BOURSE	FCP ASSUR' SENEGAL	D	1 000 000	1 201 284,48	30/11/2015	1 200 184,20	01/12/2015	06/07/2014	20,018%	-0,092%
		FCP PLACEMENT AVANTAGE	D	1 000	1 372,56	30/11/2015	1 372,00	01/12/2015	29/03/2013	37,200%	-0,041%
		FCP PLACEMENT CROISSANCE	A	1 000	1 610,21	30/11/2015	1 606,44	01/12/2015	29/03/2013	60,644%	-0,234%
		FCP HORIZON	D	1 000	2 005,32	30/11/2015	2 001,14	01/12/2015	27/06/2009	100,114%	-0,208%
		FCP PLACEMENT QUIETUDE	OMLT	1 000	1 136,25	30/11/2015	1 136,38	01/12/2015	29/03/2013	13,638%	0,011%
		FCP CORIS ACTIONS	A	5 000	5 451,48	30/11/2015	5 435,75	01/12/2015	11/11/2014	8,715%	-0,288%
OAM S.A	SGI TOGO	FCP CORIS PERFORMANCE	D	5 000	5 448,13	30/11/2015	5 440,21	01/12/2015	11/11/2014	8,804%	-0,145%
		FCP-1 OPTI PLACEMENT	A	5 000	14 687,18	18/11/2015	ND	ND	01/02/2002	-	-
		FCP-2 OPTI REVENU	OMLT	5 000	6 829,20	18/11/2015	ND	ND	01/02/2002	-	-
SOGESPAR	SOGEBOURSE	FCP-3 OPTI CAPITAL	D	5 000	15 203,97	18/11/2015	ND	ND	24/01/2003	-	-
		FCP SOGEAVENIR	D	500	2 403,00	30/11/2015	2 391,00	01/12/2015	01/10/2002	378,200%	-0,499%
		FCP SOGEDEFI	D	4 888	5 718,00	30/11/2015	5 694,00	01/12/2015	23/12/2014	16,489%	-0,420%
		FCP SOGEDYNAMIQUE	A	4 888	5 776,00	30/11/2015	5 751,00	01/12/2015	23/12/2014	17,655%	-0,433%
		FCP SOGEPRIVILEGE	D	4 888	5 516,00	30/11/2015	5 495,00	01/12/2015	23/12/2014	12,418%	-0,381%
		FCP SOGESECURITE	OMLT	4 888	4 770,00	30/11/2015	4 768,00	01/12/2015	23/12/2014	-2,455%	-0,042%
HEBDOMADAIRES	FCP SOGEVALOR	D	1 000	5 779,00	30/11/2015	5 765,00	01/12/2015	04/06/2002	476,500%	-0,242%	
		FCP BNI RETRAITE	D	2 500	3 814,00	06/08/2015	3 855,00	13/08/2015	11/05/2012	54,200%	1,075%
BNI GESTION	BNI FINANCES	FCP INITIATIVES SOLIDARITE	D	2 500	5 586,00	24/07/2015	5 687,00	05/08/2015	01/08/2013	127,480%	1,808%
		FCP SODEFOR COMPLEMENTAIRE RETRAITE	D	2 500	7 107,00	24/07/2015	7 295,00	06/08/2015	04/01/2010	191,800%	2,645%
		FCP Global Investors	D	25 000	33 347,85	13/11/2015	33 337,68	20/11/2015	01/12/2012	33,351%	-0,031%
BOA ASSET MANAGEMENT	BOA CI	FCP "SDE"	D	1 000	2 083,36	05/09/2014	ND	ND	14/03/2011	-	-
BRM ASSET MANAGEMENT	IMPAXIS	FCPCR SONATEL	D	1 000	6 462,19	20/11/2015	6 506,20	27/11/2015	12/02/2004	550,620%	0,681%
		FCP FORCE PAD	D	1 000	1 220,51	19/11/2015	1 218,20	26/11/2015	16/02/2014	21,820%	-0,190%
		FCPE SINI GNESIGUI	D	1 000	1 361,34	25/11/2015	1 365,03	02/12/2015	25/02/2014	36,503%	0,271%
CGF GESTION	CGF BOURSE	FCP ECOBANK UEMOA DIVERSIFIE	D	5 000	9 148,00	11/11/2015	9 118,00	18/11/2015	19/09/2007	82,360%	-0,328%
		FCP ECOBANK UEMOA OBLIGATAIRE	OMLT	20 000 000	20 105 791,00	11/11/2015	20 125 104,00	18/11/2015	30/09/2015	0,626%	0,096%
		FCP ECOBANK UEMOA RENDEMENT	OMLT	1 000 000	1 420 394,00	11/11/2015	1 418 641,00	18/11/2015	10/10/2007	41,864%	-0,123%
SGO MALI FINANCE	SGI MALI	FCPE ORANGE MALI	D	10 000	13 406,67	09/06/2015	13 722,29	30/06/2015	03/09/2012	37,223%	34,067%
<b>MENSUELLES</b>											
BNI GESTION	BNI FINANCES	FCP CNRA	D	2 500	4 308,00	30/06/2015	3 133,00	14/08/2015	29/10/2013	25,320%	-27,275%
		FCP KARIMA ETHIQUE	D	1 000	1 366,00	03/07/2015	1 458,00	03/08/2015	22/05/2013	45,800%	6,735%
<b>TRIMESTRIELLES</b>											
SOAGA SA	SGI ACTIBOURSE	SICAV Abdou DIOUF	D	10 000 000	15 666 809,52	30/09/2015	15 717 027,99	30/10/2015	01/12/2003	57,17%	0,321%

OPCVM - Organisme de Placement Collectif en Valeurs Mobilières  
 ND: Non Disponible  
 Catégories:  
 A: actions  
 OCT: obligations à court terme  
 OMLT: obligations à moyen et long terme  
 C: contractuels  
 D: diversifiés