

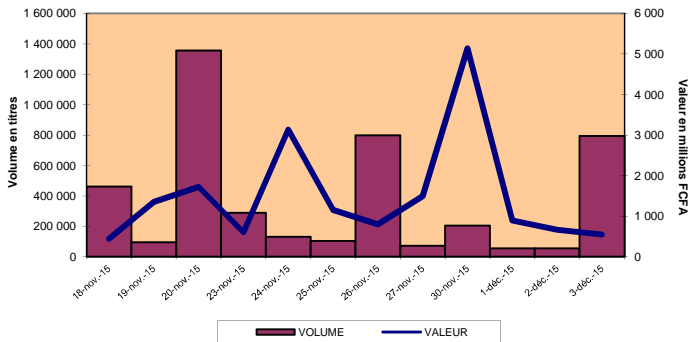
BOURSE REGIONALE DES VALEURS MOBILIERES
Afrique de l'Ouest

BRVM 10 294.95
Variation: ↘ -0.42%
Variation / 31 ↗ 10.25%
Déc. 2014: ↗

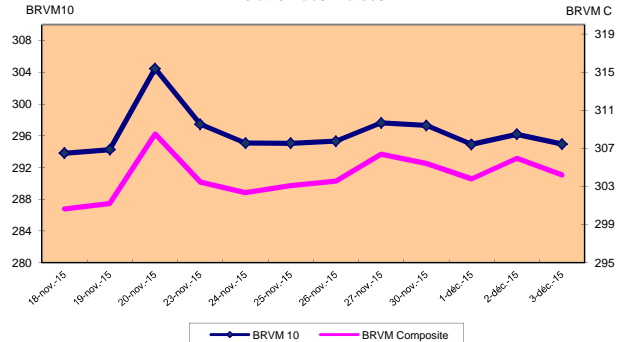
BRVM Composite 304.22
Variation: ↘ -0.57%
Variation / 31 ↗ 17.88%
Déc. 2014: ↗

Capitalisations - Actions: 7 506.89
(en milliards de FCFA) :
- Obligations: 1 621.85

Volumes et valeurs transigés



Evolution des indices



RESUME DE LA COTE

PLUS FORTES HAUSSES

AIR LIQUIDE COTE D'IVOIRE	
Cours (en FCFA):	20 995
Variation:	4.98%
MOVIS COTE D'IVOIRE	
Cours (en FCFA):	5 100
Variation:	2.00%
SITAB COTE D'IVOIRE	
Cours (en FCFA):	160 000
Variation:	1.85%
BERNABE COTE D'IVOIRE	
Cours (en FCFA):	172 500
Variation:	1.47%
SONATEL SENEGAL	
Cours (en FCFA):	26 600
Variation:	0.78%

La BRVM a clôturé sa séance du jeudi 3 décembre 2015 en baisse par rapport à la séance précédente. L'indice BRVM 10 est passé de 296,19 à 294,95 points, soit un repli de 0,42%. L'indice BRVM Composite, pour sa part, a cédé 0,57% à 304,22 points contre 305,97 points précédemment.

1. La valeur des transactions s'est établie à 546,74 millions de FCFA contre 668,20 millions de FCFA le mercredi dernier.
2. La capitalisation boursière du marché des actions se chiffre à 7 506,89 milliards de FCFA. Celle du marché obligataire s'élève à 1 621,85 milliards de FCFA.
3. Le titre le plus actif en volume est Ecobank Transnational Incorporated TG avec 774 989 actions échangées. Le titre le plus actif en valeur est SONATEL SN avec 256,69 millions de FCFA de transactions.

PLUS FORTES BAISSSES

SGB COTE D'IVOIRE	
Cours (en FCFA):	126 000
Variation:	-6.59%
UNIWAX COTE D'IVOIRE	
Cours (en FCFA):	26 500
Variation:	-5.36%
SERVAIR ABIDJAN COTE D'IVOIRE	
Cours (en FCFA):	76 015
Variation:	-4.98%
SAFCA COTE D'IVOIRE	
Cours (en FCFA):	28 100
Variation:	-4.94%
VIVO ENERGY COTE D'IVOIRE	
Cours (en FCFA):	75 000
Variation:	-2.60%

TITRES LES PLUS ACTIFS

Titres	Volumes	Valeurs (en FCFA)
Ecobank Transnational Incorporated TOGO	774 989	37 228 792
SONATEL SENEGAL	9 668	256 689 150
ONATEL BURKINA FASO	2 385	30 022 740
SAPH COTE D'IVOIRE	2 381	26 191 100
UNIWAX COTE D'IVOIRE	1 223	32 832 100

Compartiments

Titres Echangés / Inscrits

Volumes

Valeurs (en FCFA)

Nombre de transactions

Nombre de Titres

Compartiments	Titres Echangés / Inscrits	Volumes	Valeurs (en FCFA)	Nombre de transactions	Nombre de Titres		
					Gains	Inchangés	Pertes
Actions	32 / 39	793 218	546 640 507	232	8	7	17
Obligations	1 / 36	10	100 000	1	0	1	0
Total	33 / 75	793 228	546 740 507	233	8	8	17

INFORMATIONS

Opérations en cours:

TRITURAF CI - Report de radiation de la cote.



INDICATEURS

Indices du jour	Ouverture	Clôture	Variation
BRVM 10	296.38	294.95	-0.48%
BRVM Composite	306.10	304.22	-0.61%
Ratio de liquidité:	51.90%		
PER moyen:	22.69		
Nombre de SGI participantes/Total:		19 / 21	



BENIN
Tel: (229) 21 312 126
Fax: (229) 21 312 077
patiokpe@brvm.org



BURKINA FASO
Tel: (226) 50 308 773
Fax: (226) 50 308 719
louedraogo@brvm.org



COTE D'IVOIRE
Tel: (225) 20 315 550/588
Fax: (225) 20 326 654
pbrizoua@brvm.org



GUINEE-BISSAU
Tel: (245) 32 016 02
Fax: (245) 32 016 02
saliuba@hotmail.com



MALI
Tel: (223) 44 901 810
Fax: (223) 44 901 811
abocoum@brvm.org



NIGER
Tel: (227) 20 736 692
Fax: (227) 20 736 947
limage@brvm.org



SENEGAL
Tel: (221) 33 821 15 18
Fax: (221) 33 821 15 06
nkoy@brvm.org



TOGO
Tel: (228) 22 212 305
Fax: (221) 22 212 341
natcholi@brvm.org

BOURSE REGIONALE DES VALEURS MOBILIERES

BRVM - Société Anonyme au capital de 3.062.040.000 CFA - RC: CI-ABJ-1997-B-208435-CC : 9819725 - E
Siège Social: Abidjan-CÔTE D'IVOIRE, Adresse: 18,Rue Joseph ANOMA (Rue des Banques)-Abidjan
Tél: +225 20 32 66 85/86, Fax: +225 20 32 66 84, Mail: brvm@brvm.org, Site Web: www.brvm.org

MARCHÉ DES ACTIONS

jeudi 3 décembre 2015

Symbole	Titre	Séance de cotation		Cours Précédent	Cours du jour			Variation	Variation de l'année (31/12/2014)	Cours Référence	Ecart maximum		Dernier dividende Payé		Comp.	Rdt. Net	PER
		Volume	Valeur		Ouv.	Clôt.	Moy.				Bas	Haut	Montant net	Date			
SECTEUR - INDUSTRIE		175.57 points															
CABC	SICABLE CI			100 100	NC	NC	NC		-1.86%	100 100	92 595	107 605	1 000	31-août-15	1 ^{er}	1.00%	21.16
FTSC	FILTISAC CI	100	2 962 975	29 500	29 695	29 600	29 630	0.34%	0.34%	29 600	27 380	31 820	1 025	15-juil.-15	1 ^{er}	3.46%	27.02
NEIC	NEI-CEDA CI			4 100	NC	NC	NC		2.50%	4 100	3 795	4 405	225	28-juin-01	1 ^{er}	-	-
N TLC	NESTLE CI	158	7 505 595	47 505	47 510	47 500	47 504	-0.01%	-13.64%	47 500	43 940	51 060	630	12-août-11	2 ^{ème}	-	15.83
SEMC	CROWN SIEM CI	48	2 255 800	47 995	47 000	46 990	46 996	-2.09%	104.22%	46 990	43 470	50 510	1 215	28-août-15	2 ^{ème}	2.59%	-
SIVC	AIR LIQUIDE CI	2	41 990	20 000	20 995	20 995	20 995	4.98%	23.50%	20 995	19 425	22 565	630	18-août-15	1 ^{er}	3.00%	21.81
SLBC	SOLIBRA CI	20	3 999 905	205 000	200 000	199 995	199 995	-2.44%	0.00%	199 995	185 000	214 990	2 734	23-juil.-15	1 ^{er}	1.37%	28.63
SMB C	SMB CI	1	18 500	18 500	18 500	18 500	18 500	0.00%	32.24%	18 500	17 115	19 885	450	18-juil.-12	1 ^{er}	-	-
STBC	SITAB CI	3	480 000	157 100	160 000	160 000	160 000	1.85%	0.64%	160 000	148 000	172 000	6 758	8-juil.-15	1 ^{er}	4.22%	21.97
TTRC	TRITURAF CI-Ste en Liquidation			490	SP	SP	SP			490	455	525	1 440	19-juil.-02	2 ^{ème}	ND	ND
UNLC	UNILEVER CI			26 000	NC	NC	NC		-29.73%	26 000	24 050	27 950	1 233	9-juil.-12	2 ^{ème}	-	-
UNXC	UNIWAX CI (*)	1 223	32 832 100	28 000	28 000	26 500	26 846	-5.36%	231.25%	26 500	24 515	28 485	486	16-avr.-15	2 ^{ème}	1.83%	41.94
TOTAL		1 555	50 096 865														
SECTEUR - SERVICES PUBLICS		835.95 points															
CIEC	CIE CI	236	16 854 080	72 005	72 500	71 000	71 416	-1.40%	-13.94%	71 000	65 675	76 325	2 661.75	30-avr.-15	1 ^{er}	3.75%	24.02
ONTBF	ONATEL BF	2 385	30 022 740	12 700	12 650	12 500	12 588	-1.57%	68.92%	12 500	11 565	13 435	508.375	3-juin-15	1 ^{er}	4.07%	21.61
SDCC	SODE CI	144	14 017 925	98 500	97 000	98 000	97 347	-0.51%	7.34%	98 000	90 650	105 350	3 060	13-avr.-15	1 ^{er}	3.12%	28.29
SNTS	SONATEL SN	9 668	256 689 150	26 395	26 400	26 600	26 550	0.78%	16.67%	26 600	24 605	28 595	1 440	5-mai-15	1 ^{er}	5.41%	12.19
TOTAL		12 433	317 583 895														
SECTEUR - FINANCES		104.26 points															
BICC	BICI CI			98 000	NC	NC	NC		25.64%	98 000	90 650	105 350	3 305.02	29-juil.-15	1 ^{er}	3.37%	16.16
BOAB	BANK OF AFRICA BN	23	3 021 005	131 000	131 000	131 005	131 348	0.00%	59.75%	131 005	121 180	140 830	7 716	15-mai-15	1 ^{er}	5.89%	11.05
BOABF	BANK OF AFRICA BF	13	1 497 700	116 000	115 200	115 210	115 208	-0.68%	28.01%	115 210	106 570	123 850	5 845	24-avr.-15	1 ^{er}	5.07%	12.09
BOAC	BANK OF AFRICA CI	101	11 907 100	120 000	117 900	117 100	117 892	-2.42%	30.11%	117 100	108 320	125 880	6 200	29-avr.-15	1 ^{er}	5.29%	11.89
BOAN	BANK OF AFRICA NG	1	78 995	79 000	78 995	78 995	78 995	-0.01%	-9.20%	78 995	73 075	84 915	3 492	5-mai-15	1 ^{er}	4.42%	14.73
BOAS	BANK OF AFRICA SN	206	14 014 850	68 500	68 020	68 000	68 033	-0.73%	5.43%	68 000	62 900	73 100	1 770	1-juin-15	1 ^{er}	2.60%	24.17
ETIT	ECOBANK TRANS. INCORP. TG (**)	774 989	37 228 792	49	49	49	48	0.00%	-2.00%	49	46	52	1.99	19-juil.-13	1 ^{er}	-	4.50
SAFC	SAFCA CI	5	140 500	29 560	28 100	28 100	28 100	-4.94%	17.89%	28 100	25 995	30 205	1 440	29-juil.-11	1 ^{er}	-	4.07
SGBC	SGB CI	64	8 312 000	134 895	130 000	126 000	129 875	-6.59%	30.17%	126 000	116 550	135 450	5 403	13-juil.-15	1 ^{er}	4.29%	14.14
TOTAL		775 402	76 200 942														
SECTEUR - TRANSPORT		1307.44 points															
SDSC	BOLLORE AFRICA LOGISTICS CI	11	3 000 000	277 000	275 000	270 000	272 727	-2.53%	8.45%	270 000	249 750	290 250	9 482	26-juin-15	1 ^{er}	3.51%	28.48
SVOC	MOVIS CI	190	955 200	5 000	5 000	5 100	5 027	2.00%	-25.49%	5 100	4 720	5 480	270	5-juil.-99	2 ^{ème}	-	-
TOTAL		201	3 955 200														
SECTEUR - AGRICULTURE		170.87 points															
PALC	PALM CI	231	2 661 820	11 400	11 600	11 400	11 523	0.00%	-32.74%	11 400	10 545	12 255	647	7-juil.-15	2 ^{ème}	5.68%	8.81
SICC	SICOR CI	25	207 250	8 290	8 290	8 290	8 290	0.00%	62.87%	8 290	7 670	8 910	1 919	25-sept.-00	1 ^{er}	-	72.89
SOGC	SOGB CI			26 900	NC	NC	NC		-15.67%	26 900	24 885	28 915	1 710	27-juil.-15	1 ^{er}	6.36%	12.69
SPHC	SAPH CI	2 381	26 191 100	11 000	11 000	11 050	11 000	0.45%	-37.13%	11 050	10 225	11 875	580.5	13-juin-14	1 ^{er}	-	-
TOTAL		2 637	29 060 170														
SECTEUR - DISTRIBUTION		596.94 points															
ABJC	SERVAIR ABIDJAN CI	341	26 124 875	80 000	80 000	76 015	76 613	-4.98%	95.41%	76 015	70 315	81 715	900	16-juil.-15	1 ^{er}	1.18%	33.20
BNBC	BERNABE CI	135	23 287 500	170 000	172 500	172 500	172 500	1.47%	132.48%	172 500	159 565	185 435	5 400	13-juil.-15	1 ^{er}	3.13%	28.09
CFAC	CFAO CI	4	362 000	90 500	90 500	90 500	90 500	0.00%	96.29%	90 500	83 715	97 285	1 862.1	19-juin-15	2 ^{ème}	2.06%	43.74
PRSC	TRACTAFRIC MOTORS CI	15	5 707 500	380 500	380 500	380 500	380 500	0.00%	125.15%	380 500	351 965	409 035	12 600	24-juin-15	1 ^{er}	3.31%	26.24
SHEC	VIVO ENERGY CI	52	3 911 200	77 000	76 100	75 000	75 215	-2.60%	25.00%	75 000	69 375	80 625	1 178.6	27-juil.-15	2 ^{ème}	1.57%	31.90
T TLC	TOTAL CI (*)	424	9 838 445	23 000	23 300	23 000	23 204	0.00%	130.00%	23 000	21 275	24 725	462.50	23-juil.-15	1 ^{er}	2.01%	41.39
T TLS	TOTAL SN (**)	19	511 915	27 000	26 500	26 995	26 943	-0.02%	109.26%	26 995	24 975	29 015	880	7-juil.-15	1 ^{er}	3.26%	17.95
TOTAL		990	69 743 435														
AUTRES SECTEURS		650.68 points															
STAC	SETAO CI			52 705	NC	NC	NC		55.01%	52 705	48 755	56 655			2 ^{ème}	-	3.35
TOTAL																	
TOTAL - Marché des actions		793 218	546 640 507														

MARCHÉ DES DROITS

Symbole	Titre	Séance de cotation		Cours Précédent	Cours du jour			Variation	Variation depuis l'origine	Cours Référence	Ecart maximum		Parité	Période de négociation	
		Volume	Valeur		Ouv.	Clôt.	Moy.				Bas	Haut		Début	Fin
TOTAL-Marché des droits															

Légende:

(*) Dividende ajusté par rapport au fractionnement du titre.

(**) le capital de la société contient des actions de priorité convertibles au bout de 3 - 5 ans en actions ordinaires.

(***) Variation de l'année = variation depuis son introduction, le 20 février 2015.




Cours du jour: Ouv.: Ouverture Clôt.: Clôture Moy.: Moyen

Mentions: NC: Non Coté Ex-c: Ex-coupon Ex-d: Ex-droit SP: Suspendu Val-T: Valeur Théorique

PER = Cours / BNPA selon les données disponibles Rdt. Net: Rendement net (DNPA / Cours)

Comp.: 1 - Premier Compartiment 2 - Second Compartiment 3 - Compartiment de croissance

Ratio de liquidité = Titres échangés / Volume des ordres de vente

 : Progression de l'indice sectoriel
 : Recul de l'indice sectoriel
 : Stabilité de l'indice sectoriel

MARCHÉ DES OBLIGATIONS

jeudi 3 décembre 2015

Symbole	Titre	Séance de cotation		Cours Précédent	Cours du jour			Variation	Cours Référence	Ecart maximum		Valeur nominale	Coupon couru	Type Amort	Coupon d'intérêt		
		Volume	Valeur		Ouv.	Clôt.	Moy.			Bas	Haut				Période	Montant net	Eché.
OBLIGATIONS REGIONALES																	
BHB.O1	BHB 6.25% 2012-2017			10 000	NC	NC	NC		10 000	9 250	10 750	10 000	85.08	AC	A	587.50	11-oct
BIDC.O2	BIDC 6.75 % 2010-2017			10 000	NC	NC	NC		10 000	9 250	10 750	10 000	110.66	ACD	S	337.50	04 avr. / 04 oct.
BIDC.O3	BIDC-EBID 6.50% 2014-2021			10 000	NC	NC	NC		10 000	9 250	10 750	10 000	117.86	ACD	S	325.00	28 mars / 28 sep.
BOABF.O3	BOA BURKINA F. 6.25% 2012-2017			10 000	NC	NC	NC		10 000	9 250	10 750	10 000	85.08	AC	A	587.50	11-oct
BOAC.O2	BOA - CI 6.25% 2012-2017			10 000	NC	NC	NC		10 000	9 250	10 750	10 000	88.70	AC	A	612.50	11-oct
BOAD.O11	BOAD 5.95% 2012-2019			10 000	NC	NC	NC		10 000	9 250	10 750	10 000	442.19	ACD	A	595.00	06-mars
BOAD.O12	BOAD 5.95% 2014-2021			10 000	NC	NC	NC		10 000	9 250	10 750	10 000	557.51	ACD	A	595.00	26-déc
BOAN.O2	BOA NIGER 6.25% 2012-2017			9 250	NC	NC	NC		9 250	8 560	9 940	10 000	85.08	AC	A	587.50	11-oct
BOAS.O2	BOA SENEGAL 6.50% 2012-2017			10 000	NC	NC	NC		10 000	9 250	10 750	10 000	88.48	IF	A	611.00	11-oct
CAAB.O3	CAA BENIN 6,50% 2011-2016			10 000	NC	NC	NC		10 000	9 250	10 750	10 000	42.62	ACD	A	650.00	09-nov
CRRH.O1	CRRH-UEMOA 6.10% 2012-2022			10 000	NC	NC	NC		10 000	9 250	10 750	10 000	185.65	AC	S	305.00	13 fév. / 13 août
CRRH.O2	CRRH-UEMOA 6.10% 2012-2024			10 000	NC	NC	NC		10 000	9 250	10 750	10 000	230.41	AC	S	305.00	17 janv. / 17 juil.
CRRH.O3	CRRH-UEMOA 6% 2013-2023			10 000	NC	NC	NC		10 000	9 250	10 750	10 000	62.30	AC	S	300.00	26 avril / 26 oct.
CRRH.O4	CRRH-UEMOA 6% 2014-2024			10 000	NC	NC	NC		10 000	9 250	10 750	10 000	255.74	AC	S	300.00	30 juin / 30 déc.
EOS.O4	ETAT SENEGAL 6.70% 2012-2019			10 000	NC	NC	NC		10 000	9 250	10 750	10 000	649.81	ACD	A	670.00	14-déc
EOS.O5	ETAT SENEGAL 6.50% 2013-2023			9 999	NC	NC	NC		9 999	9 250	10 745	10 000	224.32	ACD	S	325.00	29 janv. / 29 juil.
EOS.O6	ETAT SENEGAL 6.50% 2014-2021			10 000	NC	NC	NC		10 000	9 250	10 750	10 000	10.71	ACD	S	325.00	27 mai. / 27 nov.
EOT.O2	ETAT TOGOLAIS 6.50% 2011-2016			10 000	NC	NC	NC		10 000	9 250	10 750	10 000	467.08	ACD	A	650.00	15-mars
ORGT.O1	ORAGROUP 6.75% 2013-2019			10 000	NC	NC	NC		10 000	9 250	10 750	10 000	Ex-c	ACD	S	337.50	04 juin. / 04 déc.
PAAC.O1	PAA 6.95% 2010-2017			3 000 Amort	NC	NC	NC		3 000	2 775	3 225	3 000	2.79	ACD	S	101.59	28 mai / 28 nov.
PADS.O2	PAD 7% 2010-2017			5 000	NC	NC	NC		5 000	4 625	5 375	5 000	136.82	ACD	S	152.67	22 juin / 22 déc.
PALC.O1	PALMCI 7% 2009-2016			9 999	NC	NC	NC		9 999	9 250	10 745	10 000	296.95	ACD	S	343.94	28 juin / 28 déc.
SHAF.O3	SHELTER AFRIQUE 6.6% 2014-2021	10	100 000	10 000	10 000	10 000	10 000	0.00%	10 000	9 250	10 750	10 000	174.92	ACD	S	331.80	28 fév. / 28 août
SIFC.O1	SIFCA 6.90% 2013-2021			10 000	NC	NC	NC		10 000	9 250	10 750	10 000	216.16	ACD	A	676.20	08-août
TPBF.O2	TPBF 6,50% 2011-2016			9 950	NC	NC	NC		9 950	9 205	10 695	10 000	617.95	ACD	A	650.00	21-déc
TPBF.O3	TPBF 6,50% 2013-2020			10 000	NC	NC	NC		10 000	9 250	10 750	10 000	7.14	ACD	S	325.00	29 mai / 29 nov.
TPCI.O10	TPCI 7% 2010-2017			10 000	NC	NC	NC		10 000	9 250	10 750	10 000	120.49	AC	A	700.00	01-oct
TPCI.O11	TPCI 6,5% 2011-2016			10 000	NC	NC	NC		10 000	9 250	10 750	10 000	140.30	ACD	A	650.00	15-sept
TPCI.O13	TPCI 6.50% 2012-2017			9 999	NC	NC	NC		9 999	9 250	10 745	10 000	133.20	ACD	A	650.00	19-sept
TPCI.O14	TPCI 6.00% 2013-2016			9 999	NC	NC	NC		9 999	9 250	10 745	10 000	242.62	IF	A	600.00	08-juil
TPCI.O15	TPCI 6.30% 2013-2018			10 000	NC	NC	NC		10 000	9 250	10 750	10 000		ACD	S	315.00	03 juin / 03 déc.
TPCI.O16	TPCI 6.55% 2014-2022			10 000	NC	NC	NC		10 000	9 250	10 750	10 000	352.55	ACD	A	655.00	20-mai
TPCI.O17	TPCI 3% 2014-2024			10 000	NC	NC	NC		10 000	9 250	10 750	10 000	136.89	ACD	S	150.00	19 juin / 19 déc.
TPCI.O18	TPCI 5.85% 2014-2021			9 800	NC	NC	NC		9 800	9 065	10 535	10 000	266.93	ACD	S	292.50	19 juin / 19 déc.
TPCI.O19	TPCI 5.99% 2015-2025			10 000	NC	NC	NC		10 000	9 250	10 750	10 000	332.23	ACD	A	599.00	14-mai
TOTAL		10	100 000														
OBLIGATIONS INTERNATIONALES																	
AFD.O1	AFD 5.25% 2008-2016			10 000	NC	NC	NC		10 000	9 250	10 750	10 000	381.56	IF	A	525.00	12-mars
TOTAL																	
TOTAL-Marché des obligations		10	100 000														

Légende:

Cours du jour: Ouv.: Ouverture Clôt.: Clôture Moy.: Moyen

Type Amort: Type d'Amortissement IF: In Fine AC: Amortissement Constant AD: Amortissement Dégressif ACD: Amortissement Constant Différé

Période: Périodicité de paiement des coupons A: Annuelle S: Semestrielle T: Trimestrielle

Eché.: Échéance de paiement des intérêts

Mentions: NC: Non Coté Ex: Ex-coupon ou Ex-droit SP: Suspendu



BOURSE REGIONALE DES VALEURS MOBILIERES S.A.

Siège Social : 18, Rue Joseph Anoma - 01 B.P. 3802 Abidjan 01
Tel: (225) 20 32 66 85 / 20 32 66 86 Fax : (225) 20 32 66 84 E-mail : brvm@brvm.org
Site Internet : www.brvm.org

Antennes

BENIN	BURKINA FASO	CÔTE D'IVOIRE	GUINEE BISSAU	MALI	NIGER	SENEGAL	TOGO
Tel : 229 312126	Tel : 226 308773	Tel : 225 20326685	Tel : 225 20326686	Tel : 223 232354	Tel : 227 736692	Tel : 221 8211518	Tel : 228 212305

AVIS N° 174 - 2015 / BRVM / DG

PAD 7% 2010-2017

Paiement des intérêts semestriels et remboursement partiel de capital

La Bourse Régionale des Valeurs Mobilières - BRVM - porte à la connaissance du public et des intervenants du marché que le Port Autonome de Dakar (PAD) procédera, le **22 décembre 2015**, au paiement des intérêts semestriels et au remboursement partiel du capital de son emprunt obligataire dénommé "PAD 7% 2010-2017".

La date de fermeture des registres étant fixée au mardi 22 décembre 2014, ledit titre (symbole: PADS.O2) cotera ex-coupon d'intérêts à partir du **vendredi 18 décembre 2015**.

Pour toute information complémentaire, veuillez contacter la SGI CGF BOURSE, Avenue Cheickh Anta Diop, Imm. El Hadji Serigne Bassirou Mbacké - BP 11516 - Dakar (Sénégal), Tél. : (221) 33 864 97 97, Fax : (221) 33 824 03 34, E-mail : cgfbourse@cgfbourse.sn, www.cgfbourse.com.

Fait à Abidjan, le 3 décembre 2015

Pour le Directeur Général de la BRVM,
Le Directeur du Département des Opérations
et des Systèmes d'Information,
Chargé de l'Intérim

Abdelkader N'DIAYE

Le Président

DECISION N° PCR / DA / 2015 / 038

**PORTANT AGREMENT DE MONSIEUR DIPLO GNAHOA JEAN-CLAUDE
EN QUALITE D'APPORTEUR D'AFFAIRES PERSONNE PHYSIQUE
SUR LE MARCHÉ FINANCIER DE L'UMOA**

Le Président du Conseil Régional de l'Épargne Publique et des Marchés Financiers,

- VU la Convention du 03 juillet 1996 portant création du Conseil Régional de l'Épargne Publique et des Marchés Financiers (ci-après " le Conseil Régional") ;
- VU l'Annexe à la Convention portant Composition, Organisation, Fonctionnement et Attributions du Conseil Régional ;
- VU le Règlement Général relatif à l'Organisation, au Fonctionnement et au Contrôle du Marché Financier Régional de l'UMOA, adopté par décision n°001/97 du Conseil des Ministres en date du 28 novembre 1997 ;
- VU la Décision n° 77/P-CREPMF/39-2002 en date du 29 novembre 2002 portant délégation de pouvoirs du Conseil Régional au Comité Exécutif et au Président ;
- VU la Décision n° CM/12/03/2013 du 22 mars 2013 du Conseil des Ministres de l'UMOA portant nomination du Président du Conseil Régional ;
- VU l'Instruction n° 6/97 relative à l'habilitation des Apporteurs d'Affaires, Conseils en Investissements Boursiers et Démarcheurs ;
- VU les délibérations du Comité Exécutif en sa 48^{ème} session ordinaire du 27 octobre 2015 ;

DECIDE

Article 1^{er}

Monsieur DIPLO Gnahoa Jean-Claude, né le 18 novembre 1968 à Grand-Lahou, République de Côte d'Ivoire, Cadre Commercial de nationalité ivoirienne, demeurant à Abidjan Cocody, II Plateaux, 7^{ème} Tranche, 01 BP 8243 Abidjan 01, est agréé en qualité d'Apporteur d'Affaires (AA) sur le marché financier régional de l'UMOA.

Article 2

L'agrément de Monsieur DIPLO Gnahoa Jean-Claude a été enregistré sous le numéro AA/2015-04.

Article 3

Toute modification portant sur les éléments caractéristiques qui figurent dans le dossier initial d'agrément de Monsieur DIPLO Gnahoa Jean-Claude doit être soumise à l'approbation préalable du Conseil Régional.

Article 4

Il est fait interdiction à Monsieur DIPLO Gnahoa Jean-Claude de recevoir de ses clients des dépôts de fonds et de titres et de mener des activités incompatibles avec celles d'Apporteur d'Affaires.

Article 5

Monsieur DIPLO Gnahoa Jean-Claude doit, dans le cadre de ses activités, se conformer strictement à la réglementation en vigueur sur le marché financier régional de l'UMOA.

Article 6

La présente décision d'agrément, qui prend effet à compter de la date de sa signature, fera l'objet de publication au Bulletin Officiel de la Cote de la Bourse Régionale des Valeurs Mobilières (BRVM).

Fait à Abidjan, le 18 novembre 2015

Le Président



Jeremias PEREIRA

Le Président

DECISION N° PCR / DA / 2015 / 041

**PORTANT AGREMENT DE MONSIEUR BAILLY SERGE-PHILIPPE ANTOINE
EN QUALITE D'APPORTEUR D'AFFAIRES PERSONNE PHYSIQUE
SUR LE MARCHÉ FINANCIER DE L'UMOA**

Le Président du Conseil Régional de l'Épargne Publique et des Marchés Financiers,

- VU la Convention du 03 juillet 1996 portant création du Conseil Régional de l'Épargne Publique et des Marchés Financiers (ci-après "le Conseil Régional") ;
- VU l'Annexe à la Convention portant Composition, Organisation, Fonctionnement et Attributions du Conseil Régional ;
- VU le Règlement Général relatif à l'Organisation, au Fonctionnement et au Contrôle du Marché Financier Régional de l'UMOA, adopté par décision n°001/97 du Conseil des Ministres en date du 28 novembre 1997 ;
- VU la Décision n° 77/P-CREPMF/39-2002 en date du 29 novembre 2002 portant délégation de pouvoirs du Conseil Régional au Comité Exécutif et au Président ;
- VU la Décision n° CM/12/03/2013 du 22 mars 2013 du Conseil des Ministres de l'UMOA portant nomination du Président du Conseil Régional ;
- VU l'Instruction n° 6/97 relative à l'habilitation des Apporteurs d'Affaires, Conseils en Investissements Boursiers et Démarcheurs ;
- VU les délibérations du Comité Exécutif en sa 48^{ème} session ordinaire du 27 octobre 2015 ;

DECIDE

Article 1^{er}

Monsieur BAILLY Serge-Philippe Antoine, né le 17 janvier 1959 à Dakar, République du Sénégal, Cadre de banque, de nationalité ivoirienne, demeurant à Abidjan Cocody Riviera Golf IV, Lot 384 Ilot 18, 25 BP 285 Abidjan 25, est agréé en qualité d'Apporteur d'Affaires (AA) sur le marché financier régional de l'UMOA.

Article 2

L'agrément de Monsieur BAILLY Serge-Philippe Antoine a été enregistré sous le numéro AA/2015-03.

Article 3

Toute modification portant sur les éléments caractéristiques qui figurent dans le dossier initial d'agrément de Monsieur BAILLY Serge-Philippe Antoine doit être soumise à l'approbation préalable du Conseil Régional.

Article 4

Il est fait interdiction à Monsieur BAILLY Serge-Philippe Antoine de recevoir de ses clients des dépôts de fonds et de titres et de mener des activités incompatibles avec celles d'Apporteur d'Affaires.

Article 5

Monsieur BAILLY Serge-Philippe Antoine doit, dans le cadre de ses activités, se conformer strictement à la réglementation en vigueur sur le marché financier régional de l'UMOA.

Article 6

La présente décision d'agrément, qui prend effet à compter de la date de sa signature, fera l'objet de publication au Bulletin Officiel de la Cote de la Bourse Régionale des Valeurs Mobilières (BRVM).

Fait à Abidjan, le 18 novembre 2015

Le Président



Jeremias PEREIRA

Le Président

DECISION N° PCR / DA / 2015 / 042

**PORTANT AGREMENT DE LA SOCIETE EMERGENCE CAPITAL EN QUALITE
D'APPORTEUR D'AFFAIRES PERSONNE MORALE
SUR LE MARCHE FINANCIER DE L'UMOA**

Le Président du Conseil Régional de l'Épargne Publique et des Marchés Financiers,

- VU la Convention du 03 juillet 1996 portant création du Conseil Régional de l'Épargne Publique et des Marchés Financiers (ci-après " le Conseil Régional") ;
- VU l'Annexe à la Convention portant Composition, Organisation, Fonctionnement et Attributions du Conseil Régional ;
- VU le Règlement Général relatif à l'Organisation, au Fonctionnement et au Contrôle du Marché Financier Régional de l'UMOA, adopté par décision n° 001/97 du Conseil des Ministres en date du 28 novembre 1997 ;
- VU la Décision n° 77/P-CREPMF/39-2002 en date du 29 novembre 2002 portant délégation de pouvoirs du Conseil Régional au Comité Exécutif et au Président ;
- VU la Décision n° CM/12/03/2013 du 22 mars 2013 du Conseil des Ministres de l'UMOA portant nomination du Président du Conseil Régional ;
- VU l'Instruction n° 6/97 relative à l'habilitation des Apporteurs d'Affaires, Conseils en Investissements Boursiers et Démarcheurs ;
- VU les délibérations du Comité Exécutif en sa 48^{ème} session ordinaire du 27 octobre 2015 ;

DECIDE

Article 1^{er}

La société EMERGENCE CAPITAL, société à responsabilité limitée au capital de FCFA 1.000.000, dont le siège social est sis au 1011, rue Edzenunye, quartier Tokoin Wuiti, 04 BP 377, Lomé Togo, immatriculée au registre de commerce et du crédit mobilier de Lomé sous le numéro TG-LOM-2013-B-564, est agréée en qualité d'Apporteur d'Affaires (AA) sur le marché financier régional de l'UMOA.

Article 2

L'agrément de la société EMERGENCE CAPITAL a été enregistré sous le numéro AA/2015-02.

Article 3

Toute modification portant sur les éléments caractéristiques qui figurent dans le dossier initial d'agrément de la société EMERGENCE CAPITAL doit être soumise à l'approbation préalable du Conseil Régional.

Article 4

Il est fait interdiction à la société EMERGENCE CAPITAL de recevoir de ses clients des dépôts de fonds et de titres et de mener des activités incompatibles avec celles d'Apporteur d'Affaires.

Article 5


La société EMERGENCE CAPITAL doit, dans le cadre de ses activités, se conformer strictement à la réglementation en vigueur sur le marché financier régional de l'UMOA.

Article 6

La présente décision d'agrément, qui prend effet à compter de la date de sa signature, fera l'objet de publication au Bulletin Officiel de la Cote de la Bourse Régionale des Valeurs Mobilières (BRVM).

Fait à Abidjan, le 18 novembre 2015

Le Président



Jeremias PEREIRA

DECISION N° PCR / DA / 2015 / 043

PORTANT AGREMENT DE LA SOCIETE AFRICA LINK CAPITAL TITRISATION
(ALC TITRISATION) EN QUALITE DE SOCIETE DE GESTION DE FONDS
COMMUNS DE TITRISATION DE CREANCES (FCTC) SUR LE MARCHE FINANCIER
REGIONAL DE L'UMOA

Le Conseil Régional de l'Épargne Publique et des Marchés Financiers,

- VU la Convention du 03 juillet 1996 portant création du Conseil Régional de l'Épargne Publique et des Marchés Financiers (ci-après le "Conseil Régional") et son Annexe ;
- VU la Décision n° 001/97 du Conseil des Ministres du 28 novembre 1997 portant Règlement Général relatif à l'Organisation, au Fonctionnement et au Contrôle du Marché Financier Régional de l'UMOA ;
- VU la Décision n° CM/12/03/2013 du 22 mars 2013 du Conseil des Ministres de l'UMOA portant nomination du Président du Conseil Régional ;
- VU la Décision n° 77/P-CREPMF/39-2002 du 29 novembre 2002 portant délégation de pouvoirs du Conseil Régional au Comité Exécutif et au Président ;
- VU l'Instruction n° 44/2010 relative à l'agrément des sociétés de gestion de Fonds Communs de Titrisation de Créances sur le marché financier régional de l'UMOA ;
- VU les délibérations du Conseil Régional en sa 18^{ème} session extraordinaire du 13 juillet 2015 ;

DECIDE

Article 1^{er}

La société dénommée « AFRICA LINK CAPITAL TITRISATION » en abrégé ALC TITRISATION est agréée en qualité de Société de Gestion de Fonds Communs de Titrisation de Créances sur le marché financier régional de l'UEMOA.



L'agrément de la société de gestion ALC TITRISATION est enregistré sous le numéro SG-FCTC/2015-01.

Article 2

La société de gestion ALC TITRISATION doit se conformer strictement à la réglementation en vigueur sur le marché financier régional de l'UEMOA, notamment gérer exclusivement les Fonds Communs de Titrisation de Créances.

La société de gestion ALC TITRISATION doit également se soumettre aux contrôles du Conseil Régional.

Article 3

Toute modification portant sur les éléments caractéristiques qui figurent dans le dossier initial de demande d'agrément de la société ALC TITRISATION doit être soumise à l'approbation préalable du Conseil Régional.

Article 4

La Société de Gestion ALC TITRISATION doit présenter en permanence des garanties suffisantes en ce qui concerne son organisation, ses moyens techniques et financiers ainsi que l'honorabilité et l'expérience de ses dirigeants.

Article 5

La présente décision qui prend effet à compter de sa date de signature, fera l'objet d'une publication au Bulletin Officiel de la Cote (BOC) de la Bourse Régionale des Valeurs Mobilières (BRVM).

Fait à Abidjan, le 19 novembre 2015

Le Président



Jeremias PEREIRA

BULLETIN OFFICIEL



OPCVM: FONDS COMMUNS DE PLACEMENT ET SOCIETES D'INVESTISSEMENT A CAPITAL VARIABLE

jeudi 3 décembre 2015

Sociétés de gestion	Dépositaire	OPCVM	Catégorie	Origine	Valeur Liquidative						
					Précédente		Actuelle		Variation		Précédent
					Valeur	Date	Valeur	Date	Date	%	
QUOTIDIENNES											
AFRICABOURSE ASSET MANAGEMENT	AFRICABOURSE SA	FCP AAM CAPITAL SUR	OCT	5 000	5 782,93	10/11/2015	ND	ND	10/10/2012	-	-
		FCP AAM EPARGNE CROISSANCE	D	5 000	6 829,63	10/11/2015	ND	ND	19/11/2012	-	-
		FCP AAM OBLIGATIS	OMLT	5 000	6 279,93	10/11/2015	ND	ND	12/09/2012	-	-
AFRICAM SA	SBIF	FCP EXPANSIO	D	5 000	8 428,56	01/12/2015	8 447,19	02/12/2015	01/01/2013	68,944%	0,221%
		FCP SECURITAS	OMLT	5 000	5 589,16	01/12/2015	5 589,78	02/12/2015	01/01/2013	11,796%	0,011%
		FCP VALORIS	A	5 000	8 476,66	01/12/2015	8 558,45	02/12/2015	01/01/2013	71,169%	0,965%
ATLANTIC ASSET MANAGEMENT	ATLANTIQUE FINANCE	ATLANTIQUE CROISSANCE	D	5 000	5 509,07	01/12/2015	5 535,86	02/12/2015	30/05/2015	10,717%	0,486%
		ATLANTIQUE SECURITE	OMLT	5 000	5 202,00	01/12/2015	5 203,26	02/12/2015	30/05/2015	4,065%	0,024%
BNI GESTION	BNI FINANCES	FCP CAPITAL CROISSANCE	D	10 000	18 818,00	19/08/2015	ND	ND	01/01/2009	-	-
		FCP DYNAMIC SAVINGS	D	10 000	10 197,00	19/08/2015	ND	ND	06/06/2014	-	-
BOA ASSET MANAGEMENT	BOA CI	FCP Emergence	D	5 000	6 346,41	24/11/2015	ND	ND	01/02/2010	-	-
		FCP Tresor Monea	D	25 000 000	27 281 991,75	24/11/2015	ND	ND	01/12/2013	-	-
BRM ASSET MANAGEMENT	BRM	FCP "BRM DYNAMIQUE"	D	10 000	12 923,13	08/09/2014	ND	ND	12/03/2009	-	-
		FCP "BRM OBLIGATAIRE"	D	10 000	12 057,50	15/10/2014	ND	ND	12/03/2009	-	-
CGF GESTION	CGF BOURSE	FCP ACTIONS PHARMACIE	A	1 000	1 136,47	01/12/2015	ND	ND	25/07/2014	-	-
		FCP ASSUR' SENEGAL	D	1 000 000	1 200 184,20	01/12/2015	ND	ND	06/07/2014	-	-
		FCP PLACEMENT AVANTAGE	D	1 000	1 372,00	01/12/2015	ND	ND	29/03/2013	-	-
		FCP PLACEMENT CROISSANCE	A	1 000	1 606,44	01/12/2015	ND	ND	29/03/2013	-	-
		FCP HORIZON	D	1 000	2 001,14	01/12/2015	ND	ND	27/06/2009	-	-
		FCP PLACEMENT QUIETUDE	OMLT	1 000	1 136,38	01/12/2015	ND	ND	29/03/2013	-	-
CORIS ASSET MANAGEMENT	CORIS BOURSE	FCP CORIS ACTIONS	A	5 000	5 435,75	01/12/2015	ND	ND	11/11/2014	-	-
		FCP CORIS PERFORMANCE	D	5 000	5 440,21	01/12/2015	ND	ND	11/11/2014	-	-
OAM S.A	SGI TOGO	FCP-1 OPTI PLACEMENT	A	5 000	14 687,18	18/11/2015	ND	ND	01/02/2002	-	-
		FCP-2 OPTI REVENU	OMLT	5 000	6 829,20	18/11/2015	ND	ND	01/02/2002	-	-
		FCP-3 OPTI CAPITAL	D	5 000	15 203,97	18/11/2015	ND	ND	24/01/2003	-	-
SOGESPAR	SOGEBOURSE	FCP SOGEAVENIR	D	500	2 391,00	01/12/2015	2 424,00	02/12/2015	01/10/2002	384,800%	1,380%
		FCP SOGEDEFI	D	4 888	5 694,00	01/12/2015	5 779,00	02/12/2015	23/12/2014	18,228%	1,493%
		FCP SOGEDYNAMIQUE	A	4 888	5 751,00	01/12/2015	5 828,00	02/12/2015	23/12/2014	19,231%	1,339%
		FCP SOGEPRIVILEGE	D	4 888	5 495,00	01/12/2015	5 534,00	02/12/2015	23/12/2014	13,216%	0,710%
		FCP SOGESECURITE	OMLT	4 888	4 768,00	01/12/2015	4 772,00	02/12/2015	23/12/2014	-2,373%	0,084%
		FCP SOGEVALOR	D	1 000	5 765,00	01/12/2015	5 883,00	02/12/2015	04/06/2002	488,300%	2,047%
HEBDOMADAIRES											
BNI GESTION	BNI FINANCES	FCP BNI RETRAITE	D	2 500	3 814,00	06/08/2015	3 855,00	13/08/2015	11/05/2012	54,200%	1,075%
		FCP INITIATIVES SOLIDARITE	D	2 500	5 586,00	24/07/2015	5 687,00	05/08/2015	01/08/2013	127,480%	1,808%
		FCP SODEFOR COMPLEMENTAIRE RETRAITE	D	2 500	7 107,00	24/07/2015	7 295,00	06/08/2015	04/01/2010	191,800%	2,645%
BOA ASSET MANAGEMENT	BOA CI	FCP Global Investors	D	25 000	33 347,85	13/11/2015	33 337,68	20/11/2015	01/12/2012	33,351%	-0,031%
BRM ASSET MANAGEMENT	IMPAXIS	FCP "SDE"	D	1 000	2 083,36	05/09/2014	ND	ND	14/03/2011	-	-
CGF GESTION	CGF BOURSE	FCPCR SONATEL	D	1 000	6 462,19	20/11/2015	6 506,20	27/11/2015	12/02/2004	550,620%	0,681%
		IMPAXIS SECURITIES	D	1 000	1 220,51	19/11/2015	1 218,20	16/02/2014	21,820%	-0,190%	
	CGF BOURSE	FCPE SINI GNESIGUI	D	1 000	1 361,34	25/11/2015	1 365,03	02/12/2015	25/02/2014	36,503%	0,271%
EDC Asset Management	EDC Investment Corporation	FCP ECOBANK UEMOA DIVERSIFIE	D	5 000	9 148,00	11/11/2015	9 118,00	18/11/2015	19/09/2007	82,360%	-0,328%
		FCP ECOBANK UEMOA OBLIGATAIRE	OMLT	20 000 000	20 105 791,00	11/11/2015	20 125 104,00	18/11/2015	30/09/2015	0,626%	0,096%
		FCP ECOBANK UEMOA RENDEMENT	OMLT	1 000 000	1 420 394,00	11/11/2015	1 418 641,00	18/11/2015	10/10/2007	41,864%	-0,123%
SGO MALI FINANCE	SGI MALI	FCPE ORANGE MALI	D	10 000	13 406,67	09/06/2015	13 722,29	30/06/2015	03/09/2012	37,223%	34,067%
MENSUELLES											
BNI GESTION	BNI FINANCES	FCP CNRA	D	2 500	4 308,00	30/06/2015	3 133,00	14/08/2015	29/10/2013	25,320%	-27,275%
		FCP KARIMA ETHIQUE	D	1 000	1 366,00	03/07/2015	1 458,00	03/08/2015	22/05/2013	45,800%	6,735%
TRIMESTRIELLES											
SOAGA SA	SGI ACTIBOURSE	SICAV Abdou DIOUF	D	10 000 000	15 666 809,52	30/09/2015	15 717 027,99	30/10/2015	01/12/2003	57,17%	0,321%

OPCVM - Organisme de Placement Collectif en Valeurs Mobilières
 ND: Non Disponible
 Catégories:
 A: actions
 OCT: obligations à court terme
 OMLT: obligations à moyen et long terme
 C: contractuels
 D: diversifiés