

Indices

BRVM 10	283,63
Variation:	↗ 0,72%
Variation / 31	↘ -2,32%
Déc. 2015:	
BRVM Composite	296,36
Variation:	↗ 0,65%
Variation / 31	↘ -2,49%
Déc. 2015:	

N° 7 mardi 12 janvier 2016

BULLETIN OFFICIEL DE LA COTE

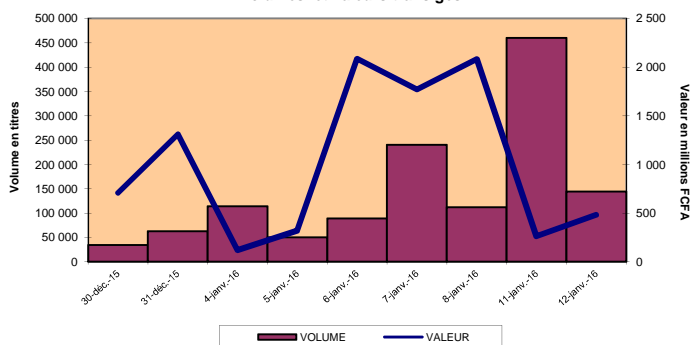
Capitalisations

(en milliards de FCFA) :

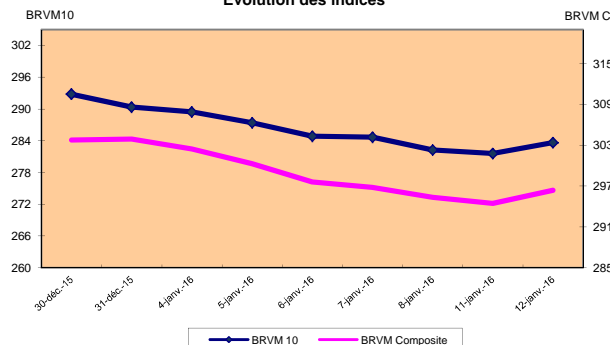
- Actions:	7 313,00
- Obligations:	1 579,66



Volumes et valeurs transigés



Evolution des indices



RESUME DE LA COTE

La BRVM a clôturé sa séance du mardi 12 janvier 2016 en hausse par rapport à la séance précédente. L'indice BRVM 10 est passé de 281,60 à 283,63 points, soit un gain de 0,72%. L'indice BRVM Composite, pour sa part, a gagné 0,65% à 296,36 points contre 294,46 points précédemment.

1. La valeur des transactions s'est établie à 480,50 millions de FCFA contre 259,35 millions de FCFA le lundi dernier.
2. La capitalisation boursière du marché des actions se chiffre à 7 313 milliards de FCFA. Celle du marché obligataire s'élève à 1 579,66 milliards de FCFA.
3. Le titre le plus actif en volume est ECOBANK TRANSNATIONAL INCORPORATED TG avec 122 029 actions échangées. Le titre le plus actif en valeur est SAPH CI avec 135,63 millions de FCFA de transactions.

PLUS FORTES HAUSSES

BANK OF AFRICA NIGER	Cours (en FCFA): 85 000	Variation: 6,24%
VIVO ENERGY COTE D'IVOIRE	Cours (en FCFA): 69 000	Variation: 4,39%
Ecobank Trans. Incorp. TOGO	Cours (en FCFA): 49	Variation: 4,26%
BANK OF AFRICA COTE D'IVOIRE	Cours (en FCFA): 130 000	Variation: 3,50%
FILTISAC COTE D'IVOIRE	Cours (en FCFA): 28 995	Variation: 3,17%

PLUS FORTES BAISES

PALM COTE D'IVOIRE	Cours (en FCFA): 10 500	Variation: -4,55%
TRACTAFRIC MOTORS COTE D'IVOIRE	Cours (en FCFA): 420 000	Variation: -2,89%
BERNABE COTE D'IVOIRE	Cours (en FCFA): 175 000	Variation: -2,78%
SICABE COTE D'IVOIRE	Cours (en FCFA): 121 000	Variation: -2,02%
TOTAL COTE D'IVOIRE	Cours (en FCFA): 19 500	Variation: -2,01%

TITRES LES PLUS ACTIFS

Titres	Volumes	Valeurs (en FCFA)
Ecobank Transnational Incorporated TOGO	122 029	5 736 443
SAPH COTE D'IVOIRE	11 796	135 630 050
ONATEL BURKINA FASO	4 749	63 411 065
SONATEL SENEGAL	1 044	26 299 635
UNIWAX COTE D'IVOIRE	666	18 627 775

Compartiments

Compartiments	Titres Echangés / Inscrits	Volumes	Valeurs (en FCFA)	Nombre de transactions	Nombre de Titres		
					Gains	Inchangés	Pertes
Actions	31 / 39	142 582	467 240 668	247	11	8	12
Obligations	7 / 36	1 406	13 261 200	8	0	7	0
Total	38 / 75	143 988	480 501 868	255	11	15	12

INFORMATIONS

Opérations en cours:

TRITURAF CI - Report de radiation de la cote.



INDICATEURS

Indices du jour	Ouverture	Clôture	Variation
BRVM 10	282,53	283,63	0,39%
BRVM Composite	295,16	296,36	0,41%
Ratio de liquidité:	45,06%		
PER moyen:	22,54		
Nombre de SGI participantes/Total:	20 / 21		



BENIN
Tel: (229) 21 312 126
Fax: (229) 21 312 077
patioupe@brvm.org



BURKINA FASO
Tel: (226) 50 308 773
Fax: (226) 50 308 719
louedraogo@brvm.org



COTE D'IVOIRE
Tel: (225) 20 319 550/588
Fax: (225) 20 326 684
pbrizoua@brvm.org



GUINEE-BISSAU
Tel: (245) 32 016 02
Fax: (245) 32 016 02
saliuba@hotmail.com



MALI
Tel: (223) 44 901 810
Fax: (223) 44 901 811
abocoum@brvm.org



NIGER
Tel: (227) 20 736 692
Fax: (227) 20 736 947
imagegi@brvm.org



SENEGAL
Tel: (221) 33 821 15 18
Fax: (221) 33 821 15 06
nkoy@brvm.org



TOGO
Tel: (228) 22 212 305
Fax: (221) 22 212 341
matcholi@brvm.org

BOURSE REGIONALE DES VALEURS MOBILIERES

BRVM - Société Anonyme au capital de 3.062.040.000 CFA - RC: CI-ABJ-1997-B-208435-CC : 9819725 - E
Siège Social: Abidjan-CÔTE D'IVOIRE, Adresse: 18, Rue Joseph ANOMA (Rue des Banques)-Abidjan
Tel: +225 20 32 66 85/86, Fax: +225 20 32 66 84, Mail: brvm@brvm.org, Site Web: www.brvm.org

MARCHE DES OBLIGATIONS

mardi 12 janvier 2016

Symbole	Titre	Séance de cotation		Cours Précédent	Cours du jour			Variation	Cours Référence	Ecart maximum		Valeur nominale	Coupon couru	Type Amort	Coupon d'intérêt		
		Volume	Valeur		Ouv.	Clot.	Moy.			Bas	Haut				Période	Montant net	Eché.
OBLIGATIONS REGIONALES																	
BHB.O1	BHB 6.25% 2012-2017			10 000	NC	NC	NC		10 000	9 250	10 750	10 000	149,28	AC	A	587.5	11-oct
BIDC.O2	BIDC 6.75 % 2010-2017	184	1 840 000	10 000	10 000	10 000	10 000	0,00%	10 000	9 250	10 750	10 000	184,43	ACD	S	337.5	04 avr. / 04 oct.
BIDC.O3	BIDC-EBID 6.50% 2014-2021			10 000	NC	NC	NC		10 000	9 250	10 750	10 000	189,29	ACD	S	325,00	28 mars/ 28 sep.
BOABF.O3	BOA BURKINA F. 6.25% 2012-2017			10 000	NC	NC	NC		10 000	9 250	10 750	10 000	149,28	AC	A	587.5	11-oct
BOAC.O2	BOA - CI 6.25% 2012-2017			10 000	NC	NC	NC		10 000	9 250	10 750	10 000	155,64	AC	A	612.5	11-oct
BOAD.O11	BOAD 5.95% 2012-2019			10 000	NC	NC	NC		10 000	9 250	10 750	10 000	507,21	ACD	A	595,00	06-mars
BOAD.O12	BOAD 5.95% 2014-2021			10 000	NC	NC	NC		10 000	9 250	10 750	10 000	27,64	ACD	A	595,00	26-déc
BOAN.O2	BOA NIGER 6.25% 2012-2017			9 250	NC	NC	NC		9 250	8 560	9 940	10 000	149,28	AC	A	587.5	11-oct
BOAS.O2	BOA SENEGAL 6.50% 2012-2017			10 000	NC	NC	NC		10 000	9 250	10 750	10 000	155,25	IF	A	611,00	11-oct
CAAB.O3	CAA BENIN 6,50% 2011-2016			10 000	NC	NC	NC		10 000	9 250	10 750	10 000	113,66	ACD	A	650,00	09-nov
CRRH.O1	CRRH-UEMOA 6.10% 2012-2022			10 000	NC	NC	NC		10 000	9 250	10 750	10 000	251,96	AC	S	305,00	13 fév. / 13 août
CRRH.O2	CRRH-UEMOA 6.10% 2012-2024			10 000	NC	NC	NC		10 000	9 250	10 750	10 000	296,71	AC	S	305,00	17 Janv. / 17 juil.
CRRH.O3	CRRH-UEMOA 6% 2013-2023			10 000	NC	NC	NC		10 000	9 250	10 750	10 000	127,87	AC	S	300,00	26 avril / 26 oct.
CRRH.O4	CRRH-UEMOA 6% 2014-2024			10 000	NC	NC	NC		10 000	9 250	10 750	10 000	21,31	AC	S	300,00	30 juin / 30 déc.
EOS.O4	ETAT SENEGAL 6.70% 2012-2019			8 000	NC	NC	NC		8 000	7 400	8 600	8 000	42,47	ACD	A	536,00	14-déc
EOS.O5	ETAT SENEGAL 6.50% 2013-2023			10 000	NC	NC	NC		10 000	9 250	10 750	10 000	294,97	ACD	S	325,00	29 Janv. / 29 juil.
EOS.O6	ETAT SENEGAL 6.50% 2014-2021			10 000	NC	NC	NC		10 000	9 250	10 750	10 000	82,14	ACD	S	325,00	27 mai. / 27 nov.
EOT.O2	ETAT TOGOLAIS 6.50% 2011-2016	304	3 040 000	10 000	10 000	10 000	10 000	0,00%	10 000	9 250	10 750	10 000	538,11	ACD	A	650,00	15-mars
ORGT.O1	ORAGROUP 6.75% 2013-2019			10 000	NC	NC	NC		10 000	9 250	10 750	10 000	71,93	ACD	S	337.5	04 juin. / 04 déc.
PAAC.O1	PAA 6.95% 2010-2017	117	351 000	3 000	3 000	3 000	3 000	0,00%	3 000	2 775	3 225	3 000	25,12	ACD	S	101.59	28 mai / 28 nov.
PADS.O2	PAD 7% 2010-2017 (*)			3 750 Amort	NC	NC	NC		3 750	3 470	4 030	3 750	13,10	ACD	S	114.19	22 juin / 22 déc.
PALC.O1	PALMCI 7% 2009-2016			10 000	NC	NC	NC		10 000	9 250	10 750	10 000	28,11	ACD	S	343,00	28 juin / 28 déc.
SHAF.O3	SHELTER AFRIQUE 6.6% 2014-2021			10 000	NC	NC	NC		10 000	9 250	10 750	10 000	247,05	ACD	S	331.8	28 fév. / 28 août
SIFC.O1	SIFCA 6.90% 2013-2021			10 000	NC	NC	NC		10 000	9 250	10 750	10 000	290,06	ACD	A	676.2	08-août
TPBF.O2	TPBF 6,50% 2011-2016			10 000	NC	NC	NC		10 000	9 250	10 750	10 000	39,07	ACD	A	650,00	21-déc
TPBF.O3	TPBF 6,50% 2013-2020			10 000	NC	NC	NC		10 000	9 250	10 750	10 000	78,57	ACD	S	325,00	29 mai / 29 nov.
TPCI.O10	TPCI 7% 2010-2017	167	1 670 000	10 000	10 000	10 000	10 000	0,00%	10 000	9 250	10 750	10 000	196,99	AC	A	700,00	01-oct
TPCI.O11	TPCI 6,5% 2011-2016	132	1 320 000	10 000	10 000	10 000	10 000	0,00%	10 000	9 250	10 750	10 000	211,34	ACD	A	650,00	15-sept
TPCI.O13	TPCI 6.50% 2012-2017	202	2 040 200	10 100	10 100	10 100	10 100	0,00%	10 100	9 345	10 855	10 000	204,23	ACD	A	650,00	19-sept
TPCI.O14	TPCI 6.00% 2013-2016	300	3 000 000	10 000	10 000	10 000	10 000	0,00%	10 000	9 250	10 750	10 000	308,20	IF	A	600,00	08-juil
TPCI.O15	TPCI 6.30% 2013-2018			10 100	NC	NC	NC		10 100	9 345	10 855	10 000	68,85	ACD	S	315,00	03 juin / 03 dec.
TPCI.O16	TPCI 6.55% 2014-2022			10 000	NC	NC	NC		10 000	9 250	10 750	10 000	424,14	ACD	A	655,00	20-mai
TPCI.O17	TPCI 3% 2014-2024			9 533	NC	NC	NC		9 533	8 820	10 245	10 000	19,67	ACD	S	150,00	19 juin / 19 dec.
TPCI.O18	TPCI 5.85% 2014-2021			10 000	NC	NC	NC		10 000	9 250	10 750	10 000	38,36	ACD	S	292.5	19 juin / 19 dec.
TPCI.O19	TPCI 5.99% 2015-2025			10 000	NC	NC	NC		10 000	9 250	10 750	10 000	397,70	ACD	A	599,00	14-mai
TOTAL		1 406	13 261 200														
OBLIGATIONS INTERNATIONALES																	
AFD.O1	AFD 5.25% 2008-2016			10 000	NC	NC	NC		10 000	9 250	10 750	10 000	438,93	IF	A	525,00	12-mars
TOTAL																	
TOTAL-Marché des obligations		1 406	13 261 200														

Légende:

(*) Cours précédent à 100% de la valeur nominale au 14 juillet 2014

Cours du jour: Ouv.: Ouverture Clot.: Clôture Moy.: Moyen

Type Amort: Type d'Amortissement IF: In Fine AC: Amortissement Constant AD: Amortissement Dégressif ACD: Amortissement Constant Différé

Période: Périodicité de paiement des coupons A: Annuelle S: Semestrielle T: Trimestrielle

Eché.: Echéance de paiement des intérêts

Mentions: NC: Non Coté Ex: Ex-coupon ou Ex-droit SP: Suspendu



DEPOSITAIRE CENTRAL/ BANQUE DE REGLEMENT S.A.

Siège Social : 18, Rue Joseph Anoma – 01 B.P. 3802 Abidjan 01
Tel: (225) 20 32 66 85 / 32 66 86 Fax : (225) 20 32 66 84 / 20 32 51 12

E-mail : brvm@brvm.org Site Internet : www.brvm.org

BENIN Tél : 229 312126 **BURKINA FASO** Tél : 226 308773 **COTE D'IVOIRE** Tél : 225 20326685 **GUINEE BISSAU** Tél : 225 20326686 **MALI** Tél : 223 232354 **NIGER** Tél : 227 736692 **SENEGAL** Tél : 221 8211518 **TOGO** Tél : 228 212305

DEPOSITAIRE CENTRAL / BANQUE DE REGLEMENT
Afrique de l'Ouest

AVIS N° 003-2016 / DC/BR / DG

ETAT DU SENEGAL 6,50 % 2013-2023

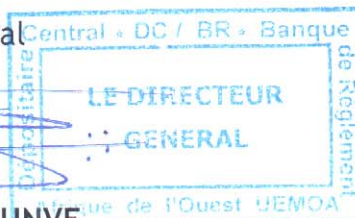
Paiement des intérêts semestriels et remboursement partiel du capital

Le Dépositaire Central / Banque de Règlement porte à la connaissance des Teneurs de Comptes - Conservateurs, que l'Etat du Sénégal procédera, le 29 janvier 2016, au paiement des intérêts semestriels et au remboursement partiel de l'emprunt obligataire dénommé «ETAT DU SENEGAL 6,50 % 2013-2023» pour un montant global net d'impôt de **6 359 028 350 FCFA (Six Milliards Trois Cent Cinquante Neuf Millions Vingt Huit Mille Trois Cent Cinquante francs FCFA)**.

Pour toute information complémentaire, les intéressés sont priés de contacter la société de gestion et d'intermédiation chargée du service financier de cette opération : SGI IMPAXIS SECURITIES, BP 45545 Dakar Fann, Tél. : (221) 33 869 31 40, Fax : (221) 33 864 53 41.

Fait à Abidjan, le 12 janvier 2016

Le Directeur Général



Edoh Kossi AMENOUNVE

NK

BILAN SEMESTRIEL DU CONTRAT DE LIQUIDITE

Conformément à l'article 35 du Règlement Général de la BRVM, à l'Instruction N°5 de la BRVM relative à l'animation du marché et à la circulaire N°004-2010 du CREPMF relative aux formats de présentation des informations diffusées par les émetteurs et les investisseurs sur le marché financier régional de l'UMOA,

1. SGI ANIMATRICE DE LA VALEUR COTEE

Nom SGI : BOA CAPITAL SECURITIES
Siège social : Angle Avenue Terrason de Fougères et Rue Gougas Abidjan Plateau
Adresse : 01 BP 4132
Téléphone : (225) 20 30 21 22
Télécopie : (225) 20 32 04 68
ANB : COTE D'IVOIRE
Nom & prénoms du Représentant légal : EGUE Omo-Délé
Fonction du Représentant légal : Directeur Général
Email : information@boa-actibourse.com

2. VALEUR ANIMEE

Dénomination : **BOA-BENIN**
Symbole : BOAB
Siège social : Avenue Jean-Paul II Cotonou BENIN
Téléphone : (229) 21 31 32 28
Télécopie : (229) 21 31 46 58
Email : information@boabenin.com /www.boabenin.com

3. CLAUSES DE L'ANIMATION

Nom & prénoms du négociateur spécialiste : SOSSOUKPE Ninice		
Date de signature du contrat : 08/12/2000	Contrat renouvelé ? <input type="checkbox"/> Oui <input type="checkbox"/> Non	
Durée du contrat : 2ans renouvelables par tacite reconduction	Combien de fois : 7	Date du dernier renouvellement:07/12/2014
Quantité minimale de titres garantie (QMG) : 10 <i>(la QMG ne peut pas être inférieure à 10 titres)</i>		
Ecart de cours proposé : plus ou moins 7,5%		
Compte DCBR utilisé : 11 947		

4. POINT SEMESTRIEL DU CONTRAT DE LIQUIDITE

	AU 31/12/2015	AU 30/06/2015	variation	
			En volume/valeur	%
Nombre de titres	205	2 290	- 2 085	-91,04
Valeur en espèces (F CFA)	24 785 000	239 182 550	-214 397 550	-89,63

Le soussigné certifie que les informations contenues dans ce présent bilan sont complètes et conformes à la réalité.

Fait à Abidjan, le 05/01/2016.

Signature et cachet
(du déclarant ou son Représentant)




BILAN SEMESTRIEL DU CONTRAT DE LIQUIDITE

Conformément à l'article 35 du Règlement Général de la BRVM, à l'Instruction N°5 de la BRVM relative à l'animation du marché et à la circulaire N°004-2010 du CREPMF relative aux formats de présentation des informations diffusées par les émetteurs et les investisseurs sur le marché financier régional de l'UMOA,

1. SGI ANIMATRICE DE LA VALEUR COTEE

Nom SGI : BOA CAPITAL SECURITIES
Siège social : Angle Avenue Terrason de Fougères et Rue Gougas Abidjan Plateau
Adresse : 01 BP 4132
Téléphone : (225) 20 30 21 22
Télécopie : (225) 20 32 04 68
ANB : COTE D'IVOIRE
Nom & prénoms du Représentant légal : EGUE Omo-Délé
Fonction du Représentant légal : Directeur Général
Email : information@boa-actibourse.com

2. VALEUR ANIMEE

Dénomination : **BOA-BURKINA FASO**
Symbole : BOABF
Siège social : Angle 770, avenue du Président Aboubakar Sangoulé Lamizana OUAGADOUGOU 01 BURKINA FASO
Téléphone : (226) 50 30 88 70 à 73
Télécopie : (226) 50 30 88 74
Email : information@boaburkinafaso.com / www.boaburkinafaso.com

3. CLAUSES DE L'ANIMATION

Nom & prénoms du négociateur spécialiste : SOSSOUKPE Ninice		
Date de signature du contrat : 28/02/2011	Contrat renouvelé ? <input type="checkbox"/> Oui <input type="checkbox"/> Non	
Durée du contrat : 2 ans renouvelables par tacite reconduction	Combien de fois : 2	Date du dernier renouvellement: 27/02/2015
Quantité minimale de titres garantie (QMG) : 10 (la QMG ne peut pas être inférieure à 10 titres)		
Ecart de cours proposé : plus ou moins 7,5%		
Compte DCBR utilisé : 11 947		

4. POINT SEMESTRIEL DU CONTRAT DE LIQUIDITE

	AU 31/12/2015	AU 30/06/2015	variation	
			En volume/valeur	%
Nombre de titres	5 067	4 042	1 025	25,35
Valeur en espèces (F CFA)	500 278 240	386 317 000	113 961 240	29,5

Le soussigné certifie que les informations contenues dans ce présent bilan sont complètes et conformes à la réalité.

Fait à Abidjan, le 06/01/2016

Signature et cachet
(du déclarant ou son Représentant légal)




BILAN SEMESTRIEL DU CONTRAT DE LIQUIDITE

Conformément à l'article 35 du Règlement Général de la BRVM, à l'Instruction N°5 de la BRVM relative à l'animation du marché et à la circulaire N°004-2010 du CREPMF relative aux formats de présentation des informations diffusées par les émetteurs et les investisseurs sur le marché financier régional de l'UMOA,

1. SGI ANIMATRICE DE LA VALEUR COTEE

Nom SGI : BOA CAPITAL SECURITIES
Siège social : Angle Avenue Terrason de Fougères et Rue Gourgas Abidjan Plateau
Adresse : 01 BP 4132
Téléphone : (225) 20 30 21 22
Télécopie : (225) 20 32 04 68
ANB : COTE D'IVOIRE
Nom & prénoms du Représentant légal : EGUE Omo-Délé
Fonction du Représentant légal : Directeur Général
Email : information@boa-actibourse.com

2. VALEUR ANIMEE

Dénomination : **BOA-COTE D'IVOIRE**
Symbole : BOAC
Siège social : Angle Avenue Terrason de Fougères et Rue Gourgas Abidjan Plateau
Téléphone : (225) 20 30 34 00
Télécopie : (225) 20 30 34 01
Email : information@boacoteivoire.com / www.boacoteivoire.com

3. CLAUSES DE L'ANIMATION

Nom & prénoms du négociateur spécialiste : SOSSOUKPE Ninice		
Date de signature du contrat : 06/04/2010	Contrat renouvelé ? <input type="checkbox"/> Oui <input type="checkbox"/> Non	
Durée du contrat : 2 ans renouvelables par tacite reconduction	Combien de fois : 2	Date du dernier renouvellement : 05/04/14
Quantité minimale de titres garantie (QMG) : 10 <i>(la QMG ne peut pas être inférieure à 10 titres)</i>		
Ecart de cours proposé : plus ou moins 7,5%		
Compte DCBR utilisé : 11 947		


4. POINT SEMESTRIEL DU CONTRAT DE LIQUIDITE

	AU 31/12/2015	AU 30/06/2015	variation	
			En volume/valeur	%
Nombre de titres	3 120	1 798	1 322	73,53
Valeur en espèces (F CFA)	313 158 000	171 414 665	141 743 335	82,69

Le soussigné certifie que les informations contenues dans ce présent bilan sont complètes et conformes à la réalité.

Fait à Abidjan, le 06/01/2016

Signature et cachet
(du déclarant ou son Représentant légal)




BILAN SEMESTRIEL DU CONTRAT DE LIQUIDITE

Conformément à l'article 35 du Règlement Général de la BRVM, à l'Instruction N°5 de la BRVM relative à l'animation du marché et à la circulaire N°004-2010 du CREPMF relative aux formats de présentation des informations diffusées par les émetteurs et les investisseurs sur le marché financier régional de l'UMOA,

1. SGI ANIMATRICE DE LA VALEUR COTEE

Nom SGI : BOA CAPITAL SECURITIES
Siège social : Angle Avenue Terrason de Fougères et Rue Gougas Abidjan Plateau
Adresse : 01 BP 4132
Téléphone : (225) 20 30 21 22
Télécopie : (225) 20 32 04 68
ANB : COTE D'IVOIRE
Nom & prénoms du Représentant légal : EGUE Omo-Délé
Fonction du Représentant légal : Directeur Général
Email : information@boa-actibourse.com

2. VALEUR ANIMEE

Dénomination : **BOA-NIGER**
Symbole : BOAN
Siège social : Immeuble BOA-NIGER Rue du Gawèye - BP 10973- Niamey - NIGER
Téléphone : (227) 20 73 36 20/21
Télécopie : (227) 20 73 38 18
Email : information@boaniger.com / www.boaniger.com

3. CLAUSES DE L'ANIMATION

Nom & prénoms du négociateur spécialiste : SOSSOUKPE Ninice		
Date de signature du contrat : 09/03/2004	Contrat renouvelé ? <input type="checkbox"/> Oui <input type="checkbox"/> Non	
Durée du contrat : 2 ans renouvelables par tacite reconduction	Combien de fois : 5	Date du dernier renouvellement: 08/03/2014
Quantité minimale de titres garantie (QMG) : 10 (la QMG ne peut pas être inférieure à 10 titres)		
Ecart de cours proposé : plus ou moins 7,5%		
Compte DCBR utilisé : 11947		


4. POINT SEMESTRIEL DU CONTRAT DE LIQUIDITE

	Au 31/12/2015	Au 30/06/2015	Variation	
			En volume/valeur	%
Nombre de titres	0	11 363	-11 363	-100
Valeur en espèces (F CFA)	0	916 856 595	-916 856 595	-100

Le soussigné certifie que les informations contenues dans ce présent bilan sont complètes et conformes à la réalité.

Fait à Abidjan, le 06/01/2016

Signature et cachet
(du déclarant ou son Représentant légal)



BILAN SEMESTRIEL DU CONTRAT DE LIQUIDITE

Conformément à l'article 35 du Règlement Général de la BRVM, à l'Instruction N°5 de la BRVM relative à l'animation du marché et à la circulaire N°004-2010 du CREPMF relative aux formats de présentation des informations diffusées par les émetteurs et les investisseurs sur le marché financier régional de l'UMOA,

1. SGI ANIMATRICE DE LA VALEUR COTEE

Nom SGI : BOA CAPITAL SECURITIES
Siège social : Angle Avenue Terrason de Fougères et Rue Gougas Abidjan Plateau
Adresse : 01 BP 4132
Téléphone : (225) 20 30 21 22
Télécopie : (225) 20 30 34 46
ANB : COTE D'IVOIRE
Nom & prénoms du Représentant légal : EGUE Omo-Délé
Fonction du Représentant légal : Directeur Général
Email : information@boa-actibourse.com

2. VALEUR ANIMEE

Dénomination : **BOA-SENEGAL**
Symbole : BOAS
Siège social : Immeuble ELAN, Route de NGOR, Zone 12, ALMADIES, BP 1992 Dakar- SENEGAL
Téléphone : (221) 33 865 64 64/67
Télécopie : (221) 33 820 42 83
Email : information@boasenegal.com / www.bank-of-africa.net

3. CLAUSES DE L'ANIMATION

Nom & prénoms du négociateur spécialiste : SOSSOUKPE Ninice		
Date de signature du contrat : 15/12/2014	Contrat renouvelé ? <input type="checkbox"/> Oui <input type="checkbox"/> Non	
Durée du contrat : 1 an renouvelable par tacite reconduction	Combien de fois :	Date du dernier renouvellement :
Quantité minimale de titres garantie (QMG) : 10 <i>(la QMG ne peut pas être inférieure à 10 titres)</i>		
Ecart de cours proposé : plus ou moins 7,5%		
Compte DCBR utilisé : 11 947		

4. POINT SEMESTRIEL DU CONTRAT DE LIQUIDITE

	AU 31/12/2015	AU 30/06/2015	variation	
			En volume/valeur	%
Nombre de titres	0	2 032	-2 032	-100
Valeur en espèces (F CFA)	0	133 405 000	-133 405 000	-100

Le soussigné certifie que les informations contenues dans ce présent bilan sont complètes et conformes à la réalité.

Fait à Abidjan, le 06/01/2016

Signature et cachet
(du déclarant ou son Représentant légal)




BULLETIN OFFICIEL



OPCVM: FONDS COMMUNS DE PLACEMENT ET SOCIETES D'INVESTISSEMENT A CAPITAL VARIABLE

mardi 12 janvier 2016

Sociétés de gestion	Dépositaire	OPCVM	Catégorie	Valeur Liquidative							
				Origine	Précédente		Actuelle		Variation		
					Valeur	Date	Valeur	Date	Date	%	Précédent
QUOTIDIENNES											
AFRICABOURSE ASSET MANAGEMENT	AFRICABOURSE SA	FCP AAM CAPITAL SUR	OCT	5 000	5 994,51	08/01/2016	ND	ND	10/10/2012	-	-
		FCP AAM EPARGNE CROISSANCE	D	5 000	6 734,30	08/01/2016	ND	ND	19/11/2012	-	-
		FCP AAM OBLIGATIS	OMLT	5 000	6 245,42	08/01/2016	ND	ND	12/09/2012	-	-
AFRICAM SA	SBIF	FCP EXPANSIO	D	5 000	8 242,12	08/01/2016	8 231,40	11/01/2016	01/01/2013	64,628%	-0,130%
		FCP SECURITAS	OMLT	5 000	5 421,33	08/01/2016	5 421,92	11/01/2016	01/01/2013	8,438%	0,011%
		FCP VALORIS	A	5 000	8 401,83	08/01/2016	8 364,70	11/01/2016	01/01/2013	67,294%	-0,442%
ATLANTIC ASSET MANAGEMENT	ATLANTIQUE FINANCE	ATLANTIQUE CROISSANCE	D	5 000	5 512,45	09/12/2015	ND	ND	30/05/2015	-	-
		ATLANTIQUE SECURITE	OMLT	5 000	5 207,54	09/12/2015	ND	ND	30/05/2015	-	-
BNI GESTION	BNI FINANCES	FCP CAPITAL CROISSANCE	D	10 000	18 818,00	19/08/2015	ND	ND	01/01/2009	-	-
		FCP DYNAMIC SAVINGS	D	10 000	10 197,00	19/08/2015	ND	ND	06/06/2014	-	-
BOA ASSET MANAGEMENT	BOA CI	FCP Emergence	D	5 000	6 374,12	07/12/2015	ND	ND	01/02/2010	-	-
		FCP Tresor Monea	D	25 000 000	27 317 468,64	07/12/2015	ND	ND	01/12/2013	-	-
BRM ASSET MANAGEMENT	BRM	FCP "BRM DYNAMIQUE"	D	10 000	12 923,13	08/09/2014	ND	ND	12/03/2009	-	-
		FCP "BRM OBLIGATAIRE"	D	10 000	12 057,50	15/10/2014	ND	ND	12/03/2009	-	-
CGF GESTION	CGF BOURSE	FCP ACTIONS PHARMACIE	A	1 000	1 136,20	08/01/2016	1 136,20	11/01/2016	25/07/2014	13,620%	0,000%
		FCP ASSUR' SENEGAL	D	1 000 000	1 201 520,66	08/01/2016	1 201 520,66	11/01/2016	06/07/2014	20,152%	0,000%
		FCP PLACEMENT AVANTAGE	D	1 000	1 383,34	08/01/2016	1 383,34	11/01/2016	29/03/2013	38,334%	0,000%
		FCP PLACEMENT CROISSANCE	A	1 000	1 615,30	08/01/2016	1 615,30	11/01/2016	29/03/2013	61,530%	0,000%
		FCP HORIZON	D	1 000	2 000,35	08/01/2016	2 000,35	11/01/2016	27/06/2009	100,035%	0,000%
CORIS ASSET MANAGEMENT	CORIS BOURSE	FCP CORIS ACTIONS	A	5 000	5 508,49	08/01/2016	5 481,59	11/01/2016	11/11/2014	9,632%	-0,488%
		FCP CORIS PERFORMANCE	D	5 000	5 493,61	08/01/2016	5 473,86	11/01/2016	11/11/2014	9,477%	-0,360%
OAM S.A	SGI TOGO	FCP-1 OPTI PLACEMENT	A	5 000	14 943,79	07/01/2016	ND	ND	01/02/2002	-	-
		FCP-2 OPTI REVENU	OMLT	5 000	6 848,94	07/01/2016	ND	ND	01/02/2002	-	-
		FCP-3 OPTI CAPITAL	D	5 000	15 541,90	07/01/2016	ND	ND	24/01/2003	-	-
SOGESPAR	SOGEBOURSE	FCP SOGEAVENIR	D	500	2 369,00	08/01/2016	2 347,00	11/01/2016	01/10/2002	369,400%	-0,929%
		FCP SOGEDEFI	D	4 888	5 702,00	08/01/2016	5 656,00	11/01/2016	23/12/2014	15,712%	-0,807%
		FCP SOGEDYNAMIQUE	A	4 888	5 698,00	08/01/2016	5 654,00	11/01/2016	23/12/2014	15,671%	-0,772%
		FCP SOGEPRIVILEGE	D	4 888	5 423,00	08/01/2016	5 392,00	11/01/2016	23/12/2014	10,311%	-0,572%
		FCP SOGESECURITE	OMLT	4 888	4 774,00	08/01/2016	4 773,00	11/01/2016	23/12/2014	-2,353%	-0,021%
FCP SOGEVALOR	D	1 000	5 826,00	08/01/2016	5 777,00	11/01/2016	04/06/2002	477,700%	-0,841%		
HEBDOMADAIRES											
BNI GESTION	BNI FINANCES	FCP BNI RETRAITE	D	2 500	3 814,00	06/08/2015	3 855,00	13/08/2015	11/05/2012	54,200%	1,075%
		FCP INITIATIVES SOLIDARITE	D	2 500	5 586,00	24/07/2015	5 687,00	05/08/2015	01/08/2013	127,480%	1,808%
		FCP SODEFOR COMPLEMENTAIRE RETRAITE	D	2 500	7 107,00	24/07/2015	7 295,00	06/08/2015	04/01/2010	191,800%	2,645%
BOA ASSET MANAGEMENT	BOA CI	FCP Global Investors	D	25 000	33 624,48	30/11/2015	33 686,43	04/12/2015	01/12/2012	34,746%	0,184%
BRM ASSET MANAGEMENT	IMPAXIS	FCP "SDE"	D	1 000	2 083,36	05/09/2014	ND	ND	14/03/2011	-	-
CGF GESTION	CGF BOURSE	FCPCR SONATEL	D	1 000	6 321,90	01/01/2016	6 365,31	08/01/2016	12/02/2004	536,531%	0,687%
		IMPAXIS SECURITIES	D	1 000	1 249,21	31/12/2015	1 233,10	07/01/2016	16/02/2014	23,310%	-1,290%
	CGF BOURSE	FCPE SINI GNESIGUI	D	1 000	1 383,20	30/12/2015	1 388,44	06/01/2016	25/02/2014	38,844%	0,379%
EDC Asset Management	EDC Investment Corporation	FCP ECOBANK UEMOA DIVERSIFIE	D	5 000	9 073,00	16/12/2015	9 085,00	23/12/2015	19/09/2007	81,700%	0,132%
		FCP ECOBANK UEMOA OBLIGATAIRE	OMLT	20 000 000	20 210 118,00	16/12/2015	20 230 795,00	23/12/2015	30/09/2015	1,154%	0,102%
		FCP ECOBANK UEMOA RENDEMENT	OMLT	1 000 000	1 420 784,00	16/12/2015	1 422 439,00	23/12/2015	10/10/2007	42,244%	0,116%
SGO MALI FINANCE	SGI MALI	FCPE ORANGE MALI	D	10 000	13 644,60	30/12/2015	13 638,28	06/01/2016	03/09/2012	36,383%	36,450%
MENSUELLES											
BNI GESTION	BNI FINANCES	FCP CNRA	D	2 500	4 308,00	30/06/2015	3 133,00	14/08/2015	29/10/2013	25,320%	-27,275%
		FCP KARIMA ETHIQUE	D	1 000	1 366,00	03/07/2015	1 458,00	03/08/2015	22/05/2013	45,800%	6,735%
TRIMESTRIELLES											
SOAGA SA	SGI ACTIBOURSE	SICAV Abdou DIOUF	D	10 000 000	15 657 551,66	30/11/2015	15 954 310,01	31/12/2015	01/12/2003	59,54%	1,895%

OPCVM - Organisme de Placement Collectif en Valeurs Mobilières
 ND: Non Disponible
 Catégories:
 A: actions
 OCT: obligations à court terme
 OMLT: obligations à moyen et long terme
 C: contractuels
 D: diversifiés