

<b>BRVM 10</b>	<b>115,60</b>
Variation Jour	↓ -0,32 %
Variation annuelle	↓ -22,47 %



# BULLETIN OFFICIEL DE LA COTE

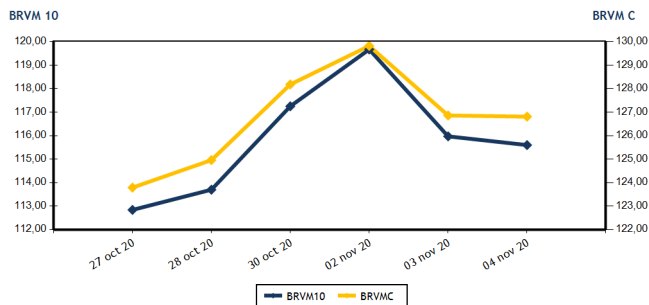
N° 212

mercredi 4 novembre 2020

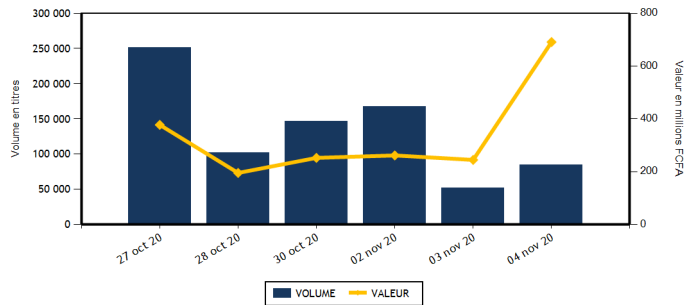
Site : www.brvm.org

<b>BRVM Composite</b>	<b>126,81</b>
Variation Jour	↓ -0,04 %
Variation annuelle	↓ -20,37 %

Evolution des indices



Volumes et valeurs transigés



Actions	Niveau	Evol. Jour
Capitalisation boursière (FCFA)(Actions & Droits)	3 810 243 520 656	-0,04 %
Volume échangé (Actions & Droits)	82 064	98,74 %
Valeur transigée (FCFA) (Actions & Droits)	670 054 085	375,96 %
Nombre de titres transigés	38	8,57 %
Nombre de titres en hausse	18	157,14 %
Nombre de titres en baisse	9	-50,00 %
Nombre de titres inchangés	11	10,00 %

Obligations	Niveau	Evol. Jour
Capitalisation boursière (FCFA)	5 659 574 977 471	0,12 %
Volume échangé	2 182	-79,49 %
Valeur transigée (FCFA)	20 978 610	-79,76 %
Nombre de titres transigés	8	-20,00 %
Nombre de titres en hausse	7	600,00 %
Nombre de titres en baisse	0	-100,00 %
Nombre de titres inchangés	1	-80,00 %

**PLUS FORTES HAUSSES**

Titres	Cours	Evol. Jour	Evol. annuelle
CROWN SIEM CI (SEMC)	145	7,41 %	11,54 %
NESTLE CI (N TLC)	300	7,14 %	-24,05 %
SETAO CI (STAC)	275	5,77 %	12,24 %
BANK OF AFRICA NG (BOAN)	3 300	4,60 %	-2,51 %
ONATEL BF (ONTBF)	2 900	3,57 %	7,21 %

**PLUS FORTES BAISES**

Titres	Cours	Evol. Jour	Evol. annuelle
ECOBANK COTE D'IVOIRE (ECOC)	2 910	-7,47 %	-27,07 %
UNIWAX CI (UNXC)	800	-6,98 %	-53,62 %
NEI-CEDA CI (NEIC)	135	-6,90 %	-3,57 %
SICABLE CI (CABC)	1 110	-2,63 %	76,19 %
TOTAL CI (TTLC)	1 150	-2,54 %	-32,35 %

**INDICES SECTORIELS**

Base = 100 au 14 juin 1999	Nombre de sociétés	Valeur	Evol. Jour	Evol. annuelle	Volume	Valeur	PER moyen
BRVM - INDUSTRIE	12	33,39	-0,15 %	-11,34 %	7 805	3 673 440	65,66
BRVM - SERVICES PUBLICS	4	357,55	0,53 %	-27,82 %	58 252	635 446 445	7,90
BRVM - FINANCES	15	52,57	-0,53 %	-13,81 %	13 653	28 934 690	6,01
BRVM - TRANSPORT	2	309,48	1,57 %	-15,62 %	404	501 680	5,43
BRVM - AGRICULTURE	5	75,76	0,41 %	-11,78 %	329	427 955	7,28
BRVM - DISTRIBUTION	7	188,14	-0,55 %	-25,71 %	1 321	987 375	11,86
BRVM - AUTRES SECTEURS	1	339,32	5,77 %	12,25 %	300	82 500	4,27
BRVM - PETITES CAPITALISATIONS	-	-	-	-	-	-	-

Indicateurs	1er et 2è Comp.	BRVM PC
PER moyen du marché	9,92	
Taux de rendement moyen du marché	10,18	
Taux de rentabilité moyen du marché	13,39	
Nombre de sociétés cotées	46	
Nombre de lignes obligataires	78	
Volume moyen annuel par séance	233 039,00	
Valeur moyenne annuelle par séance	659 576 188,61	

Indicateurs	1er et 2è Comp.	BRVM PC
Ratio moyen de liquidité	2,41	
Ratio moyen de satisfaction	39,55	
Ratio moyen de tendance	1 638,66	
Ratio moyen de couverture	6,10	
Taux de rotation moyen du marché	0,01	
Prime de risque du marché	-0,96	
Nombre de SGI participantes	27	

**Définitions**

Volume moyen annuel par séance = Valeur annuel échangé / nombre de séances  
 Valeur moyenne annuelle par séance = Valeur annuelle échangée / nombre de séances  
 Ratio moyen de liquidité = Moyenne des ratios de liquidité (Titres échangés / Volume des ordres de vente)  
 Ratio moyen de satisfaction = Moyenne des ratios de satisfaction (Titres échangés / Volume des ordres d'achat)  
 Ratio moyen de tendance = Moyenne des ratios de tendance (Volume des ordres d'achat / Volume des ordres de vente)  
 Ratio moyen de couverture = Moyenne des ratios de couverture (Volume des ordres de vente / Volume des ordres d'achat)

Taux moyen de rotation = moyenne des taux de rotation des actions cotées (volume transigé / capi flottante)  
 PER moyen du marché = moyenne des PER des actions cotées ayant un PER positif  
 Taux de rendement moyen = moyenne des taux de rendement des actions cotées ayant distribué un dividende  
 Taux de rentabilité moyen = moyenne des taux de rentabilité des actions cotées  
 Prime de risque du marché = (1 / le PER moyen du marché) - le taux de référence actuel des emprunts d'Etat



**MARCHE DES ACTIONS**

Symbole	Titre	Cours Précédent	Cours du jour		Variation jour	Séance de cotation		Cours Référence	Variation de l'année précédente	Dernier dividende payé		Rdt. Net	PER
			Ouv.	Clôt.		Volume	Valeur			Montant net	Date		
<b>SECTEUR - INDUSTRIE</b>		<b>33,39</b>	<b>points</b>		<b>↓</b>	<b>-0,15 %</b>							
CABC	SICABLE CI	1 140	1 180	1 110	-2,63 %	80	90 900	1 110	76,19 %	75,00	29-juil.-20	6,76 %	10,30
FTSC	FILTISAC CI	1 315	1 300	1 300	-1,14 %	187	243 100	1 300	-24,64 %	125,00	6-août-20	9,62 %	9,88
NEIC	NEI-CEDA CI	145	155	135	-6,90 %	601	92 135	135	-3,57 %	9,00	28-juin-01		2,93
NTLC	NESTLE CI	280	300	300	7,14 %	2	600	300	-24,05 %	31,50	12-août-11		
SEMC	CROWN SIEM CI	135	145	145	7,41 %	7	1 015	145	11,54 %	16,92	29-sept.-17		5,29
SIVC	AIR LIQUIDE CI	185	185	185	0,00 %	1 167	215 895	185	0,00 %	63,00	29-sept.-17		
SLBC	SOLIBRA CI	45 000	NC	NC	0,00 %			45 000	0,00 %	1 368,00	6-juin-19	3,04 %	56,76
SMBC	SMB CI	3 100	3 195	3 195	3,06 %	1	3 195	3 195	27,80 %	450,00	30-août-19	14,08 %	433,14
STBC	SITAB CI	485	485	485	0,00 %	5 060	2 454 100	485	-19,83 %	206,20	19-juin-17		1,65
TTRC	TRITURAF CI-Ste en Liquidation	490	SP	SP	0,00 %			490	0,00 %	1 440,00	19-juil.-02		
UNLC	UNILEVER CI	4 500	NC	NC	0,00 %			4 500	-5,76 %	1 233,00	9-juil.-12		
UNXC	UNIWAX CI	860	850	800	-6,98 %	700	572 500	800	-53,62 %	181,80	11-juil.-19	22,73 %	5,37
<b>TOTAL</b>						<b>7 805</b>	<b>3 673 440</b>						<b>65,66</b>
<b>SECTEUR - SERVICES PUBLICS</b>		<b>357,55</b>	<b>points</b>		<b>↑</b>	<b>0,53 %</b>							
CIEC	CIE CI	1 250	1 245	1 250	0,00 %	639	803 630	1 250	-21,88 %	104,98	5-août-20	8,40 %	10,71
ONTBF	ONATEL BF	2 800	2 800	2 900	3,57 %	479	1 361 240	2 900	7,21 %	387,17	10-juin-20	13,35 %	6,55
SDCC	SODE CI	2 700	2 790	2 785	3,15 %	2 702	7 313 575	2 785	-0,54 %	292,50	25-sept.-20	10,50 %	8,49
SNTS	SONATEL SN	11 500	11 500	11 500	0,00 %	54 432	625 968 000	11 500	-32,33 %	1 225,00	20-mai-20	10,65 %	5,84
<b>TOTAL</b>						<b>58 252</b>	<b>635 446 445</b>						<b>7,90</b>
<b>SECTEUR - FINANCES</b>		<b>52,57</b>	<b>points</b>		<b>↓</b>	<b>-0,53 %</b>							
BICC	BICI CI	6 500	NC	NC	0,00 %			6 500	-4,41 %	182,90	17-juil.-19	2,81 %	11,06
BOAB	BANK OF AFRICA BN	3 495	3 495	3 490	-0,14 %	1 872	6 542 290	3 490	-3,32 %	436,00	15-mai-20	12,49 %	4,72
BOABF	BANK OF AFRICA BF	3 230	3 300	3 300	2,17 %	102	336 600	3 300	-12,93 %	370,00	4-mai-20	11,21 %	3,92
BOAC	BANK OF AFRICA CI	2 820	2 820	2 825	0,18 %	583	1 647 925	2 825	-29,29 %	315,00	15-juin-20	11,15 %	3,93
BOAM	BANK OF AFRICA ML	1 045	1 045	1 055	0,96 %	80	84 050	1 055	-8,26 %	271,00	15-mai-19	25,69 %	
BOAN	BANK OF AFRICA NG	3 155	3 300	3 300	4,60 %	10	33 000	3 300	-2,51 %	429,66	20-mai-20	13,02 %	5,05
BOAS	BANK OF AFRICA SENEGAL	1 350	NC	NC	0,00 %			1 350	-12,62 %	161,00	19-juin-20	11,93 %	3,55
CBIBF	CORIS BANK INTERNATIONAL	7 300	7 300	7 350	0,68 %	80	578 270	7 350	-8,13 %	420,00	8-juil.-20	5,71 %	8,49
ECOC	ECOBANK COTE D'IVOIRE	3 145	3 145	2 910	-7,47 %	475	1 430 200	2 910	-27,07 %	353,00	20-juil.-20	12,13 %	6,32
ETIT	ECOBANK TRANS. INCORP. TG	13	13	13	0,00 %	5 000	65 000	13	-7,14 %	1,21	28-avr.-17		1,46
NSBC	NSIA BANQUE COTE D'IVOIRE	3 700	3 700	3 800	2,70 %	20	74 800	3 800	-41,27 %	77,69	27-juil.-20	2,04 %	6,47
ORGT	ORAGROUP TOGO	3 845	3 775	3 850	0,13 %	920	3 494 020	3 850	-7,23 %	59,52	17-juil.-20	1,55 %	14,58
SAFC	SAFCA CI	275	275	275	0,00 %	5	1 375	275	-17,91 %	23,04	29-juil.-11		
SGBC	SOCIETE GENERALE COTE D'IVOIRE	6 815	6 800	6 750	-0,95 %	831	5 645 250	6 750	-12,34 %	273,00	29-juil.-20	4,04 %	4,18
SIBC	SOCIETE IVOIRIENNE DE BANQUE	2 540	2 500	2 500	-1,57 %	3 675	9 001 910	2 500	-11,35 %	270,00	19-juin-20	10,80 %	4,46
<b>TOTAL</b>						<b>13 653</b>	<b>28 934 690</b>						<b>6,01</b>
<b>SECTEUR - TRANSPORT</b>		<b>309,48</b>	<b>points</b>		<b>↑</b>	<b>1,57 %</b>							
SDSC	BOLLORE	1 240	1 260	1 260	1,61 %	404	501 680	1 260	-16,00 %	184,00	6-juin-19	14,60 %	5,43
SVOC	MOVIS CI	2 395	SP	SP	0,00 %			2 395	0,00 %	270,00	5-juil.-99		

TOTAL	404	501 680	5,43
-------	-----	---------	------

**MARCHE DES ACTIONS**

Symbole	Titre	Cours Précédent	Cours du jour		Variation jour	Séance de cotation		Cours Référence	Variation de l'année précédente	Dernier dividende payé		Rdt. Net	PER
			Ouv.	Clôt.		Volume	Valeur			Montant net	Date		
<b>SECTEUR - AGRICULTURE</b>		<b>75,76</b>	<b>points</b>		<b>↑</b>	<b>0,41 %</b>							
PALC	PALM CI	1 500	1 510	1 510	0,67 %	9	13 590	1 510	-17,03 %	253,47	24-sept.-18		
SCRC	SUCRIVOIRE	440	450	450	2,27 %	35	15 750	450	-25,62 %	72,00	28-sept.-18		
SICC	SICOR CI	1 750	NC	NC	0,00 %			1 750	-36,13 %	1 919,00	25-sept.-00		1,06
SOGC	SOGB CI	2 150	NC	NC	0,00 %			2 150	-16,67 %	126,00	15-juil.-20	5,86 %	10,27
SPHC	SAPH CI	1 395	1 395	1 400	0,36 %	285	398 615	1 400	6,87 %	78,00	27-sept.-18		10,51
<b>TOTAL</b>						<b>329</b>	<b>427 955</b>						<b>7,28</b>
<b>SECTEUR - DISTRIBUTION</b>		<b>188,14</b>	<b>points</b>		<b>↓</b>	<b>-0,55 %</b>							
ABJC	SERVAIR ABIDJAN CI	800	800	800	0,00 %	100	80 000	800	-36,00 %	164,96	30-sept.-19	20,62 %	5,70
BNBC	BERNABE CI	625	625	625	0,00 %	11	6 875	625	-10,71 %	45,00	19-juil.-19	7,20 %	31,60
CFAC	CFAO MOTORS CI	350	350	350	0,00 %	120	42 000	350	-19,54 %	26,07	25-août-20	7,45 %	12,08
PRSC	TRACTAFRIC MOTORS CI	2 200	2 200	2 200	0,00 %	50	110 000	2 200	-18,37 %	159,30	1-sept.-20	7,24 %	12,47
SHEC	VIVO ENERGY CI	600	600	600	0,00 %	820	492 000	600	-25,00 %	64,29	2-août-19	10,71 %	6,92
TTLC	TOTAL CI	1 180	1 180	1 150	-2,54 %	200	230 900	1 150	-32,35 %	113,51	25-sept.-20	9,87 %	7,08
TTLS	TOTAL SN	1 265	1 280	1 280	1,19 %	20	25 600	1 280	-24,71 %	105,30	29-juil.-19	8,23 %	7,16
<b>TOTAL</b>						<b>1 321</b>	<b>987 375</b>						<b>11,86</b>
<b>AUTRES SECTEURS</b>		<b>339,32</b>	<b>points</b>		<b>↑</b>	<b>5,77 %</b>							
STAC	SETAO CI	260	275	275	5,77 %	300	82 500	275	12,24 %				4,27
<b>TOTAL</b>						<b>300</b>	<b>82 500</b>						<b>4,27</b>
<b>TOTAL - Marché des actions</b>						<b>82 064</b>	<b>670 054 085</b>						

**MARCHE DES DROITS**

Symbole	Titre	Cours Précédent	Cours du jour		Variation jour	Séance de cotation		Cours Référence	Variation depuis l'origine	Parité	Periode de négociation	
			Ouv.	Clôt.		Volume	Valeur				Début	fin
<b>TOTAL</b>												
<b>TOTAL - Marché des droits</b>												

**TROISIEME COMPARTIMENT - BRVM PETITES CAPITALISATIONS**

Symbole	Titre	Cours Précédent	Cours du jour		Variation jour	Séance de cotation		Cours Référence	Variation depuis l'origine
			Ouv.	Clôt.		Volume	Valeur		
<b>TOTAL</b>									
<b>TOTAL - 3ème Compartiment - BRVM PC</b>									

**Légende:**  
 (#) Fractionnement du titre - Valeur théorique  
 Cours du jour: Ouv.: Ouverture Clôt.: Clôture Moy.: Moyen  
 Mentions : NC: Non Coté Ex-c: Ex-coupon Ex-d: Ex-droit SP: Suspendu Val-T: Valeur Théorique  
 PER = Cours / BNPA selon les données disponibles Rdt. Net: Rendement net (DNPA / Cours)  
 Comp.: 1 - Premier Compartiment 2 - Second Compartiment 3 - Compartiment de croissance  
 Ratio de liquidité = Titres échangés / Volume des ordres de vente  
 : Progression de l'indice sectoriel : Stabilité de l'indice sectoriel : Recul de l'indice sectorie

MARCHE DES OBLIGATIONS

Symbole	Titre	Valeur nominale	Cours Précédent	Cours du jour	Cours Référence	Séance de cotation		Coupon couru	Coupon d'intérêt		Type Amort	
						Volume	Valeur	Période	Montant net	Eché.		
<b>OBLIGATIONS D'ETAT</b>												
EOM.01	ETAT DU MALI 6.20% 2016-2023	4 999	4 999	NC	4 999			140,11	A	309,94	23-mai-21	ACD
EOM.02	Etat du Mali 6.50% 2017-2024	8 000	7 920	NC	7 920			282,08	A	520,00	20-avr.-21	AC
EOM.03	ETAT DU MALI 6,50 % 2018-2025	10 000	9 989	NC	9 989			53,42	A	650,00	5-oct.-21	AC
EOM.04	ETAT DU MALI 6,50% 2019-2027	10 000	9 800	NC	9 800			204,79	A	650,00	12-juil.-21	AC
EOM.05	ETAT DU MALI 6,50% 2020-2028	10 000	9 999	NC	9 999			395,34	A	650,00	27-mars-21	ACD
EOS.05	ETAT SENEGAL 6.50% 2013-2023	10 000	10 000	NC	10 000			173,10	S	325,00	29-janv.-21	ACD
EOS.06	ETAT SENEGAL 6.50% 2014-2021	3 000	2 970	3 000	3 000	120	360 000	85,31	S	97,50	27-nov.-20	ACD
EOS.07	ETAT SENEGAL 6.30% 2015-2025	10 000	10 300	NC	10 300			280,57	S	316,72	25-nov.-20	ACD
TPBF.010	TPBF 6,50% 2020 - 2028	10 000	10 000	NC	10 000			80,80	S	325,00	20-mars-21	ACD
TPBF.011	TPBF 6,50 % 2020-2028	10 000	10 000	NC	10 000			208,42	S	325,00	9-janv.-21	ACD
TPBF.03	TPBF 6,50% 2013-2020	10 000	10 000	NC	10 000			280,84	S	325,00	29-nov.-20	ACD
TPBF.04	TPBF 6.50% 2017-2027	10 000	10 000	NC	10 000			170,96	S	327,67	31-janv.-21	ACD
TPBF.05	TPBF 6,50% 2017-2024	10 000	10 300	NC	10 300			227,32	S	325,00	29-déc.-20	ACD
TPBF.06	TPBF 6.50% 2018-2025	10 000	10 300	NC	10 300			269,95	S	325,00	5-déc.-20	ACD
TPBF.07	TPBF 6,50% 2018-2025	10 000	10 300	NC	10 300			305,57	S	325,00	15-nov.-20	AC
TPBF.08	TPBF 6,50% 2019-2027 (*)	10 000	9 900	NC	9 900			323,23	S	326,78	6-nov.-20	ACD
TPBF.09	TPBF 6,50% 2019 - 2027	10 000	10 300	NC	10 300			48,21	S	325,00	8-avr.-21	ACD
TPBJ.01	TPBJ 6.50% 2017-2027	10 000	10 300	10 300	10 300	927	9 269 300	375,75	A	650,00	7-avr.-21	ACD
TPBJ.02	TPBJ 6.50% 2018-2025	10 000	10 000	NC	10 000			280,84	S	325,00	29-nov.-20	ACD
TPCI.016	TPCI 6.55% 2014-2022	10 000	9 999	10 000	10 000	370	3 700 000	301,48	A	655,00	20-mai-21	ACD
TPCI.017	TPCI 3% 2014-2024	10 000	10 000	NC	10 000			113,11	S	150,00	19-déc.-20	ACD
TPCI.018	TPCI 5.85% 2014-2021	10 000	9 800	NC	9 800			220,57	S	292,50	19-déc.-20	ACD
TPCI.019	TPCI 5.99% 2015-2025	10 000	10 000	NC	10 000			285,55	A	599,00	14-mai-21	ACD
TPCI.020	TPCI 5.85% 2015-2022	10 000	9 875	10 000	10 000	15	150 000	48,21	S	292,50	5-avr.-21	ACD
TPCI.021	TPCI 6% 2016-2028	10 000	9 900	10 000	10 000	15	150 000	345,21	A	600,00	8-avr.-21	ACD
TPCI.022	TPCI 5.90% 2016 - 2026	10 000	9 900	10 000	10 000	25	250 000	229,53	A	590,00	15-juin-21	ACD
TPCI.023	TPCI 5.90% 2016-2026	10 000	10 000	NC	10 000			569,04	A	590,00	17-nov.-20	ACD
TPCI.024	TPCI 6.25% 2017-2029	10 000	10 300	NC	10 300			60,10	S	312,50	31-mars-21	ACD
TPCI.025	TPCI 5,95% 2017-2024 A	10 000	10 000	NC	10 000			17,98	S	297,50	24-avr.-21	ACD
TPCI.026	TPCI 5,95% 2017-2024 B	10 000	10 000	NC	10 000			287,80	S	297,50	10-nov.-20	ACD
TPCI.027	TPCI 6% 2017-2025	10 000	10 000	NC	10 000			209,84	S	300,00	29-déc.-20	ACD
TPCI.028	TPCI 6% 2018 - 2026	10 000	10 300	NC	10 300			154,52	A	600,00	2-août-21	ACD
TPCI.029	TPCI 6% 2018-2026	10 000	10 000	NC	10 000			26,30	A	600,00	19-oct.-21	ACD
TPCI.030	TPCI 5,95% 2018-2025	10 000	9 700	10 000	10 000	15	150 000	234,10	S	297,50	13-déc.-20	ACD
TPCI.031	TPCI 5,75% 2019 - 2026	10 000	10 000	NC	10 000			215,82	A	575,00	20-juin-21	ACD
TPCI.032	TPCI 2,23% 2019-2026	10 000		NC				0,00	A	0,00	20-juin-21	ACD
TPCI.033	TPCI 5.75% 2019-2026	10 000	10 000	NC	10 000			360,75	A	575,00	20-mars-21	ACD
TPCI.034	TPCI 6% 2019-2029	10 000	10 000	NC	10 000			376,44	A	600,00	20-mars-21	ACD
TPCI.035	TPCI 5,75% 2019 -2026	10 000	10 000	NC	10 000			182,74	A	575,00	11-juil.-21	ACD
TPCI.036	TPCI 5,75% 2019- 2026	10 000	10 000	NC	10 000			118,15	A	575,00	21-août-21	ACD
TPCI.037	TPCI 5,80% 2019-2026	10 000	10 000	NC	10 000			532,46	A	580,00	4-déc.-20	ACD
TPCI.038	TPCI 5,75% 2019-2026	10 000	9 999	10 000	10 000	695	6 949 310	527,87	A	575,00	4-déc.-20	ACD
TPCI.039	TPCI 5,75% 2019 - 2026	10 000	10 300	NC	10 300			28,36	A	575,00	17-oct.-21	ACD
TPCI.040	TPCI 5,75% 2019-2026	10 000	10 000	NC	10 000			469,74	A	575,00	10-janv.-21	ACD
TPCI.041	TPCI 5,80% 2020-2027	10 000	9 950	NC	9 950			396,17	A	580,00	28-févr.-21	ACD
TPCI.042	TPCI 5,90% 2020-2030	10 000	10 300	NC	10 300			403,01	A	590,00	28-févr.-21	ACD
TPCI.043	TPCI 5,90% 2020-2030	10 000	10 000	NC	10 000			315,21	A	590,00	23-avr.-21	ACD
TPCI.044	TPCI 5,80% 2020-2027	10 000	9 800	NC	9 800			309,86	A	580,00	23-avr.-21	ACD
TPCI.045	TPCI 5,80% 2020-2027	10 000	10 000	NC	10 000			224,05	A	580,00	16-juin-21	ACD
TPCI.046	TPCI 5,90% 2020-2030	10 000	10 000	NC	10 000			227,92	A	590,00	16-juin-21	ACD
TPCI.047	TPCI 5,80% 2020-2027	10 000	10 000	NC	10 000			224,05	A	580,00	16-juin-21	ACD
TPCI.048	TPCI 5,80% 2020- 2027	10 000	10 000	NC	10 000			155,73	A	580,00	29-juil.-21	ACD
TPCI.049	TPCI 5,90% 2020- 2030	10 000	10 000	NC	10 000			158,41	A	590,00	29-juil.-21	ACD
TPNE.01	TRESOR PUBLIC DU NIGER 6,50% 2019-2026	10 000	9 800	NC	9 800			393,56	A	650,00	28-mars-21	ACD
TPNE.02	TRESOR PUBLIC DU NIGER 6,50% 2019 - 2026	10 000	10 300	NC	10 300			169,18	A	650,00	1-août-21	ACD
<b>TOTAL</b>						2 182	20 978 610					

mercredi 4 novembre 2020

**OBLIGATIONS REGIONALES**

BIDC.O3	BIDC-EBID 6.50% 2014-2021	10 000	10 000	NC	10 000	66,44	S	325,00	28-mars-21	ACD
BIDC.O4	BIDC-EBID 6.10% 2017-2027	8 750	9 013	NC	9 012.50	206,19	A	533,75	16-juin-21	ACD
BIDC.O5	BIDC-EBID 6,40% 2019-2026	10 000	10 300	NC	10 300	200,00	S	320,00	12-janv.-21	ACD
BOAD.O12	BOAD 5.95% 2014-2021	10 000	9 800	NC	9 800	510,46	A	595,00	26-déc.-20	ACD
CRRH.O1	CRRH-UEMOA 6.10% 2012-2022	10 000	9 925	NC	9 925	137,58	S	305,00	13-févr.-21	AC
CRRH.O2	CRRH-UEMOA 6.10% 2012-2024	10 000	10 000	NC	10 000	182,34	S	305,00	17-janv.-21	AC
CRRH.O3	CRRH-UEMOA 6% 2013-2023	10 000	10 000	NC	10 000	14,84	S	300,00	26-avr.-21	AC
CRRH.O4	CRRH-UEMOA 6% 2014-2024	10 000	9 975	NC	9 975	208,20	S	300,00	30-déc.-20	AC
CRRH.O5	CRRH-UEMOA 5.85% 2015-2025	10 000	9 999	NC	9 999	197,14	S	294,90	4-janv.-21	AC
CRRH.O6	CRRH-UEMOA 5.85% 2016-2026	10 000	9 990	NC	9 990	197,12	S	292,50	3-janv.-21	ACD
CRRH.O7	CRRH-UEMOA 5.95% 2017-2029	7 917	7 837	NC	7 837.04	218,88	S	235,52	17-nov.-20	AC
CRRH.O8	CRRH-UEMOA 5.95% 2018-2030	8 750	8 729	NC	8 729	193,46	S	260,31	21-déc.-20	AC
CRRH.O9	CRRH-UEMOA 6.05% 2018-2033	9 000	9 000	NC	9 000	202,33	S	272,25	21-déc.-20	AC
SHAF.O3	SHELTER AFRIQUE 6.6% 2014-2021	1 000	1 000	NC	1 000	12,30	S	33,27	28-févr.-21	ACD
<b>TOTAL</b>						<b>0</b>		<b>0</b>		

**OBLIGATIONS PRIVEES**

BHSN.O1	DIASPORA BONDS BHS 6,25% 2019-	10 000	9 990	NC	9 990	200,34	S	315,07	10-janv.-21	ACD
FNSBC.O1	FCTC NSIA BANQUE 7 % 2020-2025	10 000	10 000	NC	10 000	92,35	T	171,50	16-déc.-20	ACD
SIFC.O1	SIFCA 6.90% 2013-2021	10 000	10 000	NC	10 000	163,03	A	676,20	8-août-21	ACD
SNLC.O1	SENELEC 6,50% 2018-2025	9 000	9 270	NC	9 270	61,41	S	292,50	27-mars-21	AC
SNTS.O2	SONATEL 6,50% 2020-2027	10 000	10 000	NC	10 000	185,81	S	308,01	16-janv.-21	ACD
<b>TOTAL</b>						<b>0</b>		<b>0</b>		

**SUKUK ET TITRES ASSIMILES**

SUKCI.S1	SUKUK CI 5.75% 2015-2020	10 000	9 990	NC	9 990	206,04	S	292,29	28-déc.-20	AC
SUKCI.S2	SUKUK CI 5.75% 2016-2023	10 000	10 300	NC	10 300	92,64	S	289,10	7-mars-21	ACD
SUKSN.S2	SUKUK SN 6% 2016-2026	10 000	10 300	NC	10 300	168,33	S	306,67	26-janv.-21	ACD
SUKTG.S1	SUKUK TG 6.5% 2016-2026	10 000	10 300	NC	10 300	162,29	S	377,99	17-févr.-21	ACD
<b>TOTAL</b>						<b>0</b>		<b>0</b>		
<b>TOTAL - Marché des obligations</b>						<b>2 182</b>		<b>20 978 610</b>		

Légende :  
 (##) (\*) Ex-Coupon couru (##)Cours de référence amorti / Coupon couru Ex-c (#)Ex-marge de profits  
 Cours du jour: Ouv.: Ouverture Clôt.: Clôture Moy.: Moyen  
 Type Amort: Type d'Amortissement IF: In Fine AC: Amortissement Constant AD: Amortissement Dégressif ACD: Amortissement Constant Différé  
 Période: Périodicité de paiement des coupons A: Annuelle S: Semestrielle T: Trimestrielle  
 Eché.: Échéance de paiement des intérêts  
 Mentions: NC: Non Coté Ex-c: Ex-coupon ou Ex-droit SP: Suspendu

## INFORMATIONS

## OPERATIONS EN COURS

Emetteur	Opération
----------	-----------

## AVIS

Entité	N°	Nature	Objet
DC/BR	145- 2020	Païement Intérêts et remboursement	Païement des intérêts semestriels et remboursement partiel du capital - CRRH-UEMOA 5,95% 2017 - 2029

## COMMUNIQUES

Emetteur	N°	Nature	Objet
SGB CI	20201104	Rapport d'activités du troisième trimestre	Chiffres clefs au 3ème trimestre 2020 - SOCIETE GENERALE CI

QUANTITES RESIDUELLES

MARCHE DES ACTIONS

Symbole	Titre	Quantité résiduelle à l'achat	Cours Achat / Vente			Quantité résiduelle à la vente	Cours de Référence
ABJC	SERVAIR ABIDJAN CI	30	800	/	805	27	800
BICC	BICI CI			/	6,195	40	6 500
BNBC	BERNABE CI	5	595	/	625	276	625
BOAB	BANK OF AFRICA BN	60	3,490	/	3,495	258	3 490
BOABF	BANK OF AFRICA BF	250	3,250	/	3,295	25	3 300
BOAC	BANK OF AFRICA CI	107	2,820	/	2,830	934	2 825
BOAM	BANK OF AFRICA ML	28	1,005	/	1,055	155	1 055
BOAN	BANK OF AFRICA NG	20	3,160	/	3,295	50	3 300
BOAS	BANK OF AFRICA SENEGAL	10	1,355	/	1,390	360	1 350
CABC	SICABLE CI	532	1,110	/	1,180	354	1 110
CBIBF	CORIS BANK INTERNATIONAL	22	7,200	/	7,300	20	7 350
CFAC	CFAO MOTORS CI	67	350	/	365	435	350
CIEC	CIE CI	400	1,225	/	1,250	15	1 250
ECOC	ECOBANK COTE D'IVOIRE	138	2,910	/	3,145	35	2 910
ETIT	ECOBANK TRANS. INCORP. TG			/	Marché	737 165	13
FTSC	FILTISAC CI	250	1,250	/	1,300	149	1 300
NEIC	NEI-CEDA CI			/	Marché	2 993	135
NSBC	NSIA BANQUE COTE D'IVOIRE	34	3,700	/	3,800	9	3 800
N TLC	NESTLE CI	196	Marché	/			300
ONTBF	ONATEL BF	25	2,880	/	2,900	2 832	2 900
ORGT	ORAGROUP TOGO			/	3,795	5	3 850
PALC	PALM CI	518	1,515	/	1,550	5	1 510
PRSC	TRACTAFRIC MOTORS CI	50	2,035	/	2,200	2 866	2 200
SAFC	SAFCA CI			/	275	2 865	275
SCRC	SUCRIVOIRE	765	450	/			450
SDCC	SODE CI	205	2,710	/	2,785	393	2 785
SDSC	BOLLORE	500	1,240	/	1,260	5 763	1 260
SEMC	CROWN SIEM CI	1	135	/	145	2 998	145
SGBC	SOCIETE GENERALE COTE D'IVOIRE	194	6,750	/	6,795	85	6 750
SHEC	VIVO ENERGY CI	10	590	/	600	4 751	600
SIBC	SOCIETE IVOIRIENNE DE BANQUE	300	2,490	/	2,500	490	2 500
SICC	SICOR CI	6	1,620	/	1,750	6	1 750
SIVC	AIR LIQUIDE CI	500	175	/	185	538	185
SLBC	SOLIBRA CI	10	45,000	/			45 000
SMBC	SMB CI	25	3,110	/	3,190	419	3 195
SNTS	SONATEL SN	5	11,200	/	12,000	1 346	11 500
SOGC	SOGB CI	5	2,000	/	2,100	12	2 150
SPHC	SAPH CI	344	1,380	/	1,400	1 302	1 400
STAC	SETAO CI	100	275	/			275
STBC	SITAB CI	440	485	/			485
SVOC	MOVIS CI			/			2 395
TTLC	TOTAL CI	200	1,120	/	1,150	6 980	1 150
TTLS	TOTAL SN	178	1,270	/	1,280	2 025	1 280
TTRC	TRITURAF CI-Ste en Liquidation			/			490
UNLC	UNILEVER CI			/			4 500
UNXC	UNIWAX CI			/	Marché	218	800



**QUANTITES RESIDUELLES**

**MARCHE DES DROITS**

Symbole	Titre	Quantité résiduelle à l'achat	Cours Achat / Vente	Quantité résiduelle à la vente	Cours de Référence
---------	-------	-------------------------------	---------------------	--------------------------------	--------------------

**TROISIEME COMPARTIMENT - BRVM PETITES CAPITALISATIONS**

Symbole	Titre	Quantité résiduelle à l'achat	Cours Achat / Vente	Quantité résiduelle à la vente	Cours de Référence
---------	-------	-------------------------------	---------------------	--------------------------------	--------------------

QUANTITES RESIDUELLES

MARCHE DES OBLIGATIONS

Symbole	Titre	Quantité résiduelle à l'achat	Cours Achat / Vente	Quantité résiduelle à la vente	Cours de Référence
BHSN.O1	DIASPORA BONDS BHS 6,25% 2019-		/ 9,900	1 567	9 990
FNSBC.O1	FCTC NSIA BANQUE 7 % 2020-2025		/ 10,000	56	10 000
SIFC.O1	SIFCA 6.90% 2013-2021		/		10 000
SNLC.O1	SENELEC 6,50% 2018-2025		/		9 270
SNTS.O2	SONATEL 6,50% 2020-2027	6 917	10,000 /		10 000
EOM.O1	ETAT DU MALI 6.20% 2016-2023		/		4 999
EOM.O2	Etat du Mali 6.50% 2017-2024		/ 8,000	40	7 920
EOM.O3	ETAT DU MALI 6,50 % 2018-2025		/ 9,990	30	9 989
EOM.O4	ETAT DU MALI 6,50% 2019-2027		/		9 800
EOM.O5	ETAT DU MALI 6,50% 2020-2028		/ 10,000	878	9 999
EOS.O5	ETAT SENEGAL 6.50% 2013-2023		/		10 000
TPNE.O2	TRESOR PUBLIC DU NIGER 6,50% 2019 - 2026		/ 10,300	136	10 300
TPCI.O45	TPCI 5,80% 2020-2027		/		10 000
TPCI.O46	TPCI 5,90% 2020-2030		/		10 000
TPCI.O47	TPCI 5,80% 2020-2027		/		10 000
TPCI.O48	TPCI 5,80% 2020- 2027		/		10 000
TPCI.O49	TPCI 5,90% 2020- 2030		/		10 000
TPNE.O1	TRESOR PUBLIC DU NIGER 6,50% 2019-2026		/		9 800
TPCI.O39	TPCI 5,75% 2019 - 2026		/		10 300
TPCI.O40	TPCI 5,75% 2019-2026		/		10 000
TPCI.O41	TPCI 5,80% 2020-2027		/ 9,900	20 700	9 950
TPCI.O42	TPCI 5,90% 2020-2030		/		10 300
TPCI.O43	TPCI 5,90% 2020-2030		/		10 000
TPCI.O44	TPCI 5,80% 2020-2027		/		9 800
TPCI.O33	TPCI 5.75% 2019-2026		/		10 000
TPCI.O34	TPCI 6% 2019-2029		/ 10,000	151	10 000
TPCI.O35	TPCI 5,75% 2019 -2026		/		10 000
TPCI.O36	TPCI 5,75% 2019- 2026		/		10 000
TPCI.O37	TPCI 5,80% 2019-2026		/		10 000
TPCI.O38	TPCI 5,75% 2019-2026		/		10 000
TPCI.O27	TPCI 6% 2017-2025		/		10 000
TPCI.O28	TPCI 6% 2018 - 2026		/		10 300
TPCI.O29	TPCI 6% 2018-2026		/		10 000
TPCI.O30	TPCI 5,95% 2018-2025		/ 10,000	85	10 000
TPCI.O31	TPCI 5,75% 2019 - 2026		/		10 000
TPCI.O32	TPCI 2,23% 2019-2026		/		10 000
TPCI.O21	TPCI 6% 2016-2028		/ 10,000	7	10 000
TPCI.O22	TPCI 5.90% 2016 - 2026		/ 10,000	25	10 000
TPCI.O23	TPCI 5.90% 2016-2026		/		10 000
TPCI.O24	TPCI 6.25% 2017-2029		/		10 300
TPCI.O25	TPCI 5,95% 2017-2024 A	78	10,000 /		10 000
TPCI.O26	TPCI 5,95% 2017-2024 B		/		10 000
TPBJ.O2	TPBJ 6.50% 2018-2025		/ 10,000	1 389	10 000
TPCI.O16	TPCI 6.55% 2014-2022		/		10 000
TPCI.O17	TPCI 3% 2014-2024		/		10 000
TPCI.O18	TPCI 5.85% 2014-2021		/		9 800
TPCI.O19	TPCI 5.99% 2015-2025		/		10 000
TPCI.O20	TPCI 5.85% 2015-2022		/		10 000
TPBF.O5	TPBF 6,50% 2017-2024		/		10 300

mercredi 4 novembre 2020

TPBF.O6	TPBF 6.50% 2018-2025		/			10 300
TPBF.O7	TPBF 6,50% 2018-2025		/			10 300
TPBF.O8	TPBF 6,50% 2019-2027		/			9 900
TPBF.O9	TPBF 6,50% 2019 - 2027		/			10 300
TPBJ.O1	TPBJ 6.50% 2017-2027		/			10 300
EOS.O6	ETAT SENEGAL 6.50% 2014-2021		/	3,000	1 380	3 000
EOS.O7	ETAT SENEGAL 6.30% 2015-2025		/			10 300
TPBF.O10	TPBF 6,50% 2020 - 2028		/	9,950	300	10 000
TPBF.O11	TPBF 6,50 % 2020-2028		/	10,000	30	10 000
TPBF.O3	TPBF 6,50% 2013-2020		/			10 000
TPBF.O4	TPBF 6.50% 2017-2027		/	10,000	42	10 000
BIDC.O3	BIDC-EBID 6.50% 2014-2021		/			10 000
BIDC.O4	BIDC-EBID 6.10% 2017-2027		/			9 013
BIDC.O5	BIDC-EBID 6,40% 2019-2026		/			10 300
BOAD.O12	BOAD 5.95% 2014-2021		/			9 800
CRRH.O1	CRRH-UEMOA 6.10% 2012-2022		/			9 925
CRRH.O2	CRRH-UEMOA 6.10% 2012-2024		/			10 000
CRRH.O9	CRRH-UEMOA 6.05% 2018-2033		/			9 000
SHAF.O3	SHELTER AFRIQUE 6.6% 2014-2021		/			1 000
CRRH.O3	CRRH-UEMOA 6% 2013-2023		/			10 000
CRRH.O4	CRRH-UEMOA 6% 2014-2024		/			9 975
CRRH.O5	CRRH-UEMOA 5.85% 2015-2025		/	10,000	1 100	9 999
CRRH.O6	CRRH-UEMOA 5.85% 2016-2026		/			9 990
CRRH.O7	CRRH-UEMOA 5.95% 2017-2029		/	7,837.83	20	7 837
CRRH.O8	CRRH-UEMOA 5.95% 2018-2030		/			8 729

**SUKUK ET TITRES ASSIMILES**

Symbole	Titre	Quantité résiduelle à l'achat	Cours Achat / Vente	Quantité résiduelle à la vente	Cours de Référence	
SUKCI.S1	SUKUK CI 5.75% 2015-2020		/		9 990	
SUKCI.S2	SUKUK CI 5.75% 2016-2023		/		10 300	
SUKSN.S2	SUKUK SN 6% 2016-2026		/	10,000	50	10 300
SUKTG.S1	SUKUK TG 6.5% 2016-2026		/			10 300

CALENDRIER DES ASSEMBLEES GENERALES

ANNEE : 2020

Société	Nature	Date	Heure	Lieu
TOTAL SENEGAL S.A.	Ordinaire	27/11/2020	09:30:00	Visioconférence
SAFCA CI	Ordinaire	20/11/2020	10:00:00	Siège de la société, sis à Abidjan, 1, Rue des Carrossiers, Zone 3 C (Face SOCOCE Treichville)
BOLLORE TRANSPORT & LOGISTICS	Ordinaire	17/11/2020	10:00:00	Salle Lough François du palais de la culture sis à Treichville, Avenue Christiani à Abidjan
NSBC	Extraordinaire	09/11/2020	11:00:00	Plateforme de conférence à distance Teams
TOTAL SENEGAL S.A.	Ordinaire	30/10/2020	09:30:00	Visioconférence
MOVIS CI	Mixte	30/10/2020	09:00:00	Siège Social de MOVIS CI : Vridi, zone industrielle, Rue des Conteneurs
SAPH CI	Ordinaire	27/10/2020	09:30:00	Visioconférence
SONATEL	Extraordinaire	27/10/2020	15:00:00	Visioconférence
NESTLE CI	Mixte	21/10/2020	10:00:00	Visioconférence
SERVAIR ABIDJAN CI	Mixte	08/10/2020	11:00:00	Salon Fromager de l'hôtel IVOTEL sis au Plateau
AIR LIQUIDE CI	Ordinaire	07/10/2020	10:00:00	Salle de conférence de la CRRAE-UMOA, à Abidjan
SITAB	Mixte	30/09/2020	10:00:00	SALLE DES FÊTES de l'Hôtel Ivoire à Cocody
SOLIBRA	Ordinaire	29/09/2020	09:00:00	L'espace CRISTAL 8, rue du Chevalier de Clieu Zone 4 C « Salle PLATINIUM » ABIDJAN
BERNABE CI	Ordinaire	26/09/2020	10:00:00	Salle de conférence du Radisson Blu Hôtel situé près de l'Aéroport d'Abidjan
VIVO ENERGY CI	Ordinaire	18/09/2020	10:00:00	Visioconférence
SUCRIVOIRE	Ordinaire	28/08/2020	09:30:00	Visioconférence
FILTISAC CI	Ordinaire	20/07/2020	15:00:00	Hôtel RADISSON BLU, situé sur la Route de l'Aéroport,
CIE CI	Ordinaire	30/06/2020	08:30:00	Visioconférence
SODECI	Ordinaire	30/06/2020	10:30:00	Siège Social : 1, Avenue Christiani Treichville ABIDJAN 01 BP 1843
CFAO MOTORS CI	Ordinaire	30/06/2020	09:00:00	Siège social sis à Abidjan Treichville, 117, Boulevard de Marseille
ECOBANK TG	Mixte	30/06/2020	11:00:00	Eko Hotels & Suites, 1415 Adetokunbo Ademola Street, Victoria Island, Lagos, Nigeria
TRACTAFRIC CI	Ordinaire	30/06/2020	10:00:00	hôtel PULLMAN ABIDJAN sis au Plateau, rue Abdoulaye Fadiga
UNIWAX CI	Mixte	30/06/2020	10:00:00	Espace Latrille Event, sis à Abidjan, Cocody II-Plateaux (Carrefour Duncan)
ECOBANK CI	Ordinaire	30/06/2020	10:00:00	Hôtel Radisson Blu, sis à Abidjan Port Bouët, route de l'aéroport international Felix Houphouët Boigny
TOTAL	Ordinaire	30/06/2020	10:00:00	Siège social de la société
ORAGROUP	Ordinaire	29/06/2020	10:00:00	Hôtel 2 Février situé à la place de l'indépendance, Lomé TOGO
SETAO CI	Ordinaire	26/06/2020	10:00:00	Hôtel TIAMA (salon Ebène) - Abidjan Plateau
SMB	Ordinaire	25/06/2020	09:30:00	Abidjan-Port-Bouët, Boulevard de l'Aéroport
SOGB	Ordinaire	19/06/2020	11:00:00	Immeuble CRRAE-UEMOA sis à Abidjan Plateau
SICABLE	Ordinaire	19/06/2020	10:00:00	Hôtel TIAMA, Boulevard de la République à ABIDJAN
SOGB	Ordinaire	19/06/2020	11:00:00	Immeuble CRRAE-UEMOA sis à Abidjan Plateau (Annule et remplace celui publié le 27/05/2020)
SGB CI	Ordinaire	12/06/2020	09:00:00	Espace Latrille Events, sis à Abidjan Commune de Cocody, aux Deux-Plateaux Boulevard Latrille
NSBC	Ordinaire	12/06/2020	10:00:00	Abidjan-Plateau, 8-10 Avenue Joseph ANOMA, 01 BP 1264 Abidjan 01
NEI-CEDA CI	Ordinaire	10/06/2020	10:00:00	Hôtel TIAMA, Abidjan-Plateau
BANK OF AFRICA SN	Ordinaire	29/05/2020	09:30:00	Immeuble Elan II au 2ème Etage, Almadies, Zone 12, Route de Ngor à Dakar
SIB	Ordinaire	26/05/2020	09:00:00	Siège social par Visioconférence
BANK OF AFRICA CI	Ordinaire	22/05/2020	09:30:00	initialement prévue pour le 11 mai 2020 est reportée au 22 mai 2020 au siège social de la banque, immeuble BOA sis à Abidjan plateau, Angle Avenue Terrassons de Fougères et Rue Gourgass 01 BP 4132 - Abidjan
SGB CI	Ordinaire	16/05/2020	09:00:00	Espace latrille Events, sis à Abidjan Commune de cocody, aux Deux-Plateaux Boulevard Latrille
BANK OF AFRICA CI	Ordinaire	11/05/2020	09:30:00	Siège social de la banque, immeuble BOA sis à Abidjan plateau, Angle Avenue Terrassons de Fougères et Rue Gourgass 01 BP 4132 - Abidjan

**mercredi 4 novembre 2020**

ONATEL BF	Ordinaire	07/05/2020	09:00:00	L'Assemblée Générale Ordinaire des actionnaires de l'ONATEL SA, ne pourra se tenir physiquement. Le vote des résolutions de l'assemblée aura lieu uniquement par correspondance.
SONATEL	Mixte	04/05/2020	10:00:00	Siège social par Visioconférence
BANK OF AFRICA ML	Mixte	25/04/2020	09:30:00	Au siège, Immeuble BANK OF AFRICA, Avenue du Mali, Quartier ACI 2000 de la Banque BOA MALI
BANK OF AFRICA ML	Mixte	11/04/2020	09:30:00	Siège de la Banque BOA MALI
CORIS BANK INTERNATIONAL	Ordinaire	08/04/2020	09:00:00	Hôtel SOPATEL Silmandé SA
BANK OF AFRICA NG	Extraordinaire	02/04/2020	10:00:00	Centre de Formation de la BOA NIGER (BOA-Siège)
BANK OF AFRICA BN	Mixte	01/04/2020	10:00:00	NOVOTEL à Cotonou
BANK OF AFRICA BF	Ordinaire	30/03/2020	10:00:00	Salle LAICO HOTEL OUAGA 2000

# L'actualité de la BRVM sur nos plateformes digitales

## Infos BRVM

Pour recevoir les informations boursières par SMS, souscrivez :



Côte d'Ivoire : \*430#  
Bénin : \*430\*15#



Côte d'Ivoire : #139#  
Burkina Faso : \*310#



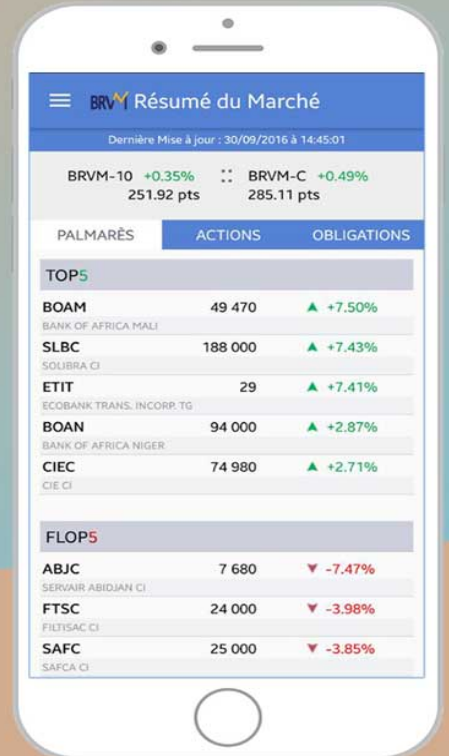
Côte d'Ivoire : \*431#  
Niger : \*512\*9#  
Togo : \*310#

## Site web

[www.brvm.org](http://www.brvm.org)



## Application Mobile



Disponible sur  
 Google play

Disponible sur  
 App Store

Nous suivre sur :

