

<b>BRVM 10</b>	<b>129,04</b>
<b>Variation Jour</b>	<b>↓ -0,03 %</b>
<b>Variation annuelle</b>	<b>↓ -1,41 %</b>



# BULLETIN OFFICIEL DE LA COTE

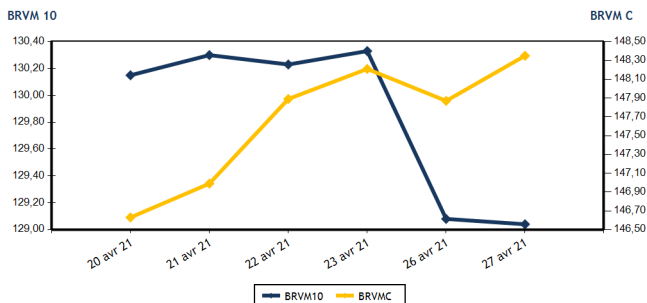
N° 81

**mardi 27 avril 2021**

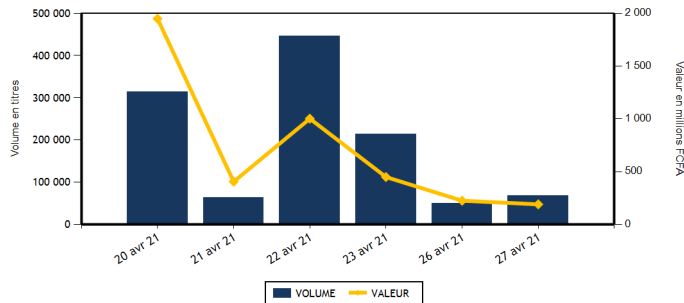
Site : [www.brvm.org](http://www.brvm.org)

<b>BRVM Composite</b>	<b>148,35</b>
<b>Variation Jour</b>	<b>↑ 0,32 %</b>
<b>Variation annuelle</b>	<b>↑ 2,05 %</b>

Evolution des indices



Volumes et valeurs transigés



Actions	Niveau	Evol. Jour
Capitalisation boursière (FCFA)(Actions & Droits)	4 464 425 293 831	0,32 %
Volume échangé (Actions & Droits)	67 574	86,41 %
Valeur transigée (FCFA) (Actions & Droits)	187 669 640	97,34 %
Nombre de titres transigés	38	-2,56 %
Nombre de titres en hausse	19	-9,52 %
Nombre de titres en baisse	11	10,00 %
Nombre de titres inchangés	8	0,00 %

Obligations	Niveau	Evol. Jour
Capitalisation boursière (FCFA)	6 302 443 266 197	0,09 %
Volume échangé	275	-97,88 %
Valeur transigée (FCFA)	2 817 500	-97,82 %
Nombre de titres transigés	2	0,00 %
Nombre de titres en hausse	2	
Nombre de titres en baisse	0	-100,00 %
Nombre de titres inchangés	0	-100,00 %

**PLUS FORTES HAUSES**

Titres	Cours	Evol. Jour	Evol. annuelle
BICI CI (BICC)	5 910	7,45 %	-11,53 %
FILTISAC CI (FTSC)	1 805	7,44 %	12,11 %
NESTLE CI (NTLC)	825	7,14 %	157,81 %
CROWN SIEM CI (SEMC)	230	6,98 %	15,00 %
SETAO CI (STAC)	320	6,67 %	14,29 %

**PLUS FORTES BAISES**

Titres	Cours	Evol. Jour	Evol. annuelle
SERVAIR ABIDJAN CI (ABJC)	910	-7,14 %	-26,61 %
NSIA BANQUE COTE D'IVOIRE (NSBC)	3 635	-4,34 %	-39,42 %
SMB CI (SMBC)	6 000	-4,08 %	94,81 %
ECOBANK COTE D'IVOIRE (ECOC)	3 500	-2,64 %	-10,14 %
ONATEL BF (ONTBF)	3 400	-2,02 %	18,67 %

**INDICES SECTORIELS**

Base = 100 au 14 juin 1999	Nombre de sociétés	Valeur	Evol. Jour	Evol. annuelle	Volume	Valeur	PER moyen
BRVM - INDUSTRIE	12	46,75	0,54 %	28,97 %	25 076	92 499 400	13,34
BRVM - SERVICES PUBLICS	4	425,77	0,23 %	3,73 %	13 409	51 691 915	9,00
BRVM - FINANCES	15	57,78	0,31 %	-3,68 %	7 634	26 637 080	9,92
BRVM - TRANSPORT	2	342,90	0,00 %	-9,45 %	0	0	6,03
BRVM - AGRICULTURE	5	133,74	0,97 %	54,54 %	2 953	9 280 060	6,33
BRVM - DISTRIBUTION	7	205,46	0,21 %	-9,26 %	4 669	3 410 525	13,36
BRVM - AUTRES SECTEURS	1	394,84	6,67 %	14,28 %	13 833	4 150 660	4,97
BRVM - PETITES CAPITALISATIONS	-	-	-	-	-	-	-

Indicateurs	1er et 2è Comp.	BRVM PC
PER moyen du marché	8,46	
Taux de rendement moyen du marché	7,60	
Taux de rentabilité moyen du marché	13,98	
Nombre de sociétés cotées	46	
Nombre de lignes obligataires	86	
Volume moyen annuel par séance	167 193,00	
Valeur moyenne annuelle par séance	1 027 514 240,41	

Indicateurs	1er et 2è Comp.	BRVM PC
Ratio moyen de liquidité	0,24	
Ratio moyen de satisfaction	12,62	
Ratio moyen de tendance	5 153,84	
Ratio moyen de couverture	1,94	
Taux de rotation moyen du marché	0,01	
Prime de risque du marché	5,92	
Nombre de SGI participantes	27	





**Définitions**

Volume moyen annuel par séance = Valeur annuel échangé / nombre de séances  
 Valeur moyenne annuelle par séance = Valeur annuelle échangée / nombre de séances  
 Ratio moyen de liquidité = Moyenne des ratios de liquidité (Titres échangés / Volume des ordres de vente)  
 Ratio moyen de satisfaction = Moyenne des ratios de satisfaction (Titres échangés / Volume des ordres d'achat)  
 Ratio moyen de tendance = Moyenne des ratios de tendance (Volume des ordres d'achat / Volume des ordres de vente)  
 Ratio moyen de couverture = Moyenne des ratios de couverture (Volume des ordres de vente / Volume des ordres d'achat)

Taux moyen de rotation = moyenne des taux de rotation des actions cotées (volume transigé / capi flottante)  
 PER moyen du marché = moyenne des PER des actions cotées ayant un PER positif  
 Taux de rendement moyen = moyenne des taux de rendement des actions cotées ayant distribué un dividende  
 Taux de rentabilité moyen = moyenne des taux de rentabilité des actions cotées  
 Prime de risque du marché = (1 / le PER moyen du marché) - le taux de référence actuel des emprunts d'Etat



MARCHE DES ACTIONS

Symbole	Titre	Cours Précédent	Cours du jour		Variation jour	Séance de cotation		Cours Référence	Variation de l'année précédente	Dernier dividende payé		Rdt. Net	PER
			Ouv.	Clôt.		Volume	Valeur			Montant net	Date		
<b>SECTEUR - INDUSTRIE</b>		<b>46,75</b>	<b>points</b>		<b>0,54 %</b>								
CABC	SICABLE CI	1 235	1 235	1 230	-0,40 %	685	830 610	1 230	21,78 %	75,00	29-juil.-20	6,10 %	6,24
FTSC	FILTISAC CI	1 680	1 805	1 805	7,44 %	9 138	16 494 090	1 805	12,11 %	125,00	6-août-20	6,93 %	7,17
NEIC	NEI-CEDA CI	180	190	190	5,56 %	15	2 850	190	-17,39 %	9,00	28-juin-01		4,13
NTLC	NESTLE CI	770	825	825	7,14 %	182	150 150	825	157,81 %	31,50	12-août-11		0,87
SEMC	CROWN SIEM CI	215	220	230	6,98 %	134	29 820	230	15,00 %	16,92	29-sept.-17		8,39
SIVC	AIR LIQUIDE CI	215	210	220	2,33 %	407	85 480	220	18,92 %	63,00	29-sept.-17		
SLBC	SOLIBRA CI	62 000	NC	NC	0,00 %			62 000	21,81 %	1 368,00	6-juin-19		78,20
SMBC	SMB CI	6 255	6 255	6 000	-4,08 %	12 015	72 368 900	6 000	94,81 %	450,00	30-août-19		4,98
STBC	SITAB CI	975	NC	NC	0,00 %			975	83,96 %	206,20	19-juin-17		3,31
TTRC	TRITURAF CI-Ste en Liquidation	490	SP	SP	0,00 %			490	0,00 %	1 440,00	19-juil.-02		
UNLC	UNILEVER CI	4 085	NC	NC	0,00 %			4 085	-14,45 %	1 233,00	9-juil.-12		
UNXC	UNIWAX CI	1 015	1 015	1 015	0,00 %	2 500	2 537 500	1 015	1,50 %	181,80	11-juil.-19		6,81
<b>TOTAL</b>						<b>25 076</b>	<b>92 499 400</b>						<b>13,34</b>
<b>SECTEUR - SERVICES PUBLICS</b>		<b>425,77</b>	<b>points</b>		<b>0,23 %</b>								
CIEC	CIE CI	1 615	1 610	1 700	5,26 %	2 001	3 350 215	1 700	13,33 %	104,98	5-août-20	6,18 %	14,57
ONTBF	ONATEL BF	3 470	3 450	3 400	-2,02 %	10 489	35 859 045	3 400	18,67 %	387,17	10-juin-20	11,39 %	7,45
SDCC	SODE CI	3 450	NC	NC	0,00 %			3 450	15,38 %	292,50	25-sept.-20	8,48 %	7,21
SNTS	SONATEL SN	13 560	13 560	13 600	0,29 %	919	12 482 655	13 600	0,74 %	1 225,00	20-mai-20	9,01 %	6,76
<b>TOTAL</b>						<b>13 409</b>	<b>51 691 915</b>						<b>9,00</b>
<b>SECTEUR - FINANCES</b>		<b>57,78</b>	<b>points</b>		<b>0,31 %</b>								
BICC	BICI CI	5 500	5 400	5 910	7,45 %	159	867 210	5 910	-11,53 %	182,90	17-juil.-19		
BOAB	BANK OF AFRICA BN	4 000	4 000	3 950	-1,25 %	107	427 650	3 950	6,90 %	436,00	15-mai-20	11,04 %	6,02
BOABF	BANK OF AFRICA BF	3 900	3 895	3 830	-1,79 %	464	1 799 740	3 830	2,13 %	370,00	4-mai-20	9,66 %	4,79
BOAC	BANK OF AFRICA CI	3 750	3 750	3 750	0,00 %	607	2 276 250	3 750	2,04 %	315,00	15-juin-20	8,40 %	5,28
BOAM	BANK OF AFRICA ML	1 260	1 250	1 255	-0,40 %	486	613 330	1 255	11,56 %	271,00	15-mai-19		36,70
BOAN	BANK OF AFRICA NG	3 990	3 990	3 990	0,00 %	98	390 220	3 990	14,00 %	429,66	20-mai-20	10,77 %	6,99
BOAS	BANK OF AFRICA SENEGAL	1 570	1 570	1 555	-0,96 %	305	477 290	1 555	4,01 %	161,00	19-juin-20	10,35 %	4,87
CBIBF	CORIS BANK INTERNATIONAL	7 500	7 800	7 800	4,00 %	15	117 000	7 800	-3,70 %	420,00	8-juil.-20	5,38 %	7,26
ECOC	ECOBANK COTE D'IVOIRE	3 595	3 590	3 500	-2,64 %	658	2 351 325	3 500	-10,14 %	353,00	20-juil.-20	10,09 %	6,42
ETIT	ECOBANK TRANS. INCORP. TG	13	NC	NC	0,00 %			13	0,00 %	1,21	28-avr.-17		4,35
NSBC	NSIA BANQUE COTE D'IVOIRE	3 800	3 800	3 635	-4,34 %	496	1 893 910	3 635	-39,42 %	77,69	27-juil.-20	2,14 %	6,60
ORGT	ORAGROUP TOGO	4 000	4 000	4 000	0,00 %	496	1 982 150	4 000	-3,61 %	59,52	17-juil.-20	1,49 %	29,41
SAFC	SAFCA CI	175	185	175	0,00 %	657	115 405	175	-37,50 %	23,04	29-juil.-11		
SGBC	SOCIETE GENERALE COTE D'IVOIRE	8 050	8 100	8 100	0,62 %	735	5 953 500	8 100	0,06 %	273,00	29-juil.-20	3,37 %	5,20
SIBC	SOCIETE IVOIRIENNE DE BANQUE	3 105	3 185	3 110	0,16 %	2 351	7 372 100	3 110	15,19 %	270,00	19-juin-20	8,68 %	5,14
<b>TOTAL</b>						<b>7 634</b>	<b>26 637 080</b>						<b>9,92</b>
<b>SECTEUR - TRANSPORT</b>		<b>342,90</b>	<b>points</b>		<b>0,00 %</b>								
SDSC	BOLLORE	1 400	NC	NC	0,00 %			1 400	-9,68 %	100,00	18-déc.-20	7,14 %	6,03
SVOC	MOVIS CI	2 395	SP	SP	0,00 %			2 395	0,00 %	270,00	5-juil.-99		

TOTAL	0	0	6,03
-------	---	---	------

**MARCHE DES ACTIONS**

Symbole	Titre	Cours Précédent	Cours du jour		Variation jour	Séance de cotation		Cours Référence	Variation de l'année précédente	Dernier dividende payé		Rdt. Net	PER
			Ouv.	Clôt.		Volume	Valeur			Montant net	Date		
<b>SECTEUR - AGRICULTURE</b>		<b>133,74</b>	<b>points</b>		<b>↑</b>	<b>0,97 %</b>							
PALC	PALM CI	3 870	4 000	3 875	0,13 %	1 677	6 617 060	3 875	72,22 %	253,47	24-sept.-18		
SCRC	SUCRIVOIRE	650	645	680	4,62 %	347	226 015	680	36,00 %	72,00	28-sept.-18		7,45
SICC	SICOR CI	1 140	1 140	1 140	0,00 %	40	45 600	1 140	-7,32 %	1 919,00	25-sept.-00		0,69
SOGC	SOGB CI	2 900	2 845	2 900	0,00 %	120	343 160	2 900	23,40 %	126,00	15-juil.-20	4,34 %	8,19
SPHC	SAPH CI	2 580	2 580	2 630	1,94 %	769	2 048 225	2 630	87,86 %	78,00	27-sept.-18		9,00
<b>TOTAL</b>						<b>2 953</b>	<b>9 280 060</b>						<b>6,33</b>
<b>SECTEUR - DISTRIBUTION</b>		<b>205,46</b>	<b>points</b>		<b>↑</b>	<b>0,21 %</b>							
ABJC	SERVAIR ABIDJAN CI	980	975	910	-7,14 %	660	604 185	910	-26,61 %	164,96	30-sept.-19		
BNBC	BERNABE CI	585	620	620	5,98 %	3	1 860	620	3,33 %	45,00	19-juil.-19		31,35
CFAC	CFAO MOTORS CI	435	430	430	-1,15 %	497	215 150	430	19,44 %	26,07	25-août-20	6,06 %	14,84
PRSC	TRACTAFRIC MOTORS CI	2 020	2 140	2 140	5,94 %	5	10 700	2 140	-2,51 %	159,30	1-sept.-20	7,44 %	12,13
SHEC	VIVO ENERGY CI	590	590	590	0,00 %	2 755	1 615 290	590	-1,67 %	63,90	26-nov.-20	10,83 %	6,80
TTLC	TOTAL CI	1 280	1 290	1 290	0,78 %	500	645 000	1 290	-18,87 %	113,51	25-sept.-20	8,80 %	7,94
TTLS	TOTAL SN	1 270	1 285	1 275	0,39 %	249	318 340	1 275	-29,17 %	105,30	22-déc.-20	8,26 %	7,13
<b>TOTAL</b>						<b>4 669</b>	<b>3 410 525</b>						<b>13,36</b>
<b>AUTRES SECTEURS</b>		<b>394,84</b>	<b>points</b>		<b>↑</b>	<b>6,67 %</b>							
STAC	SETAO CI	300	300	320	6,67 %	13 833	4 150 660	320	14,29 %				4,97
<b>TOTAL</b>						<b>13 833</b>	<b>4 150 660</b>						<b>4,97</b>
<b>TOTAL - Marché des actions</b>						<b>67 574</b>	<b>187 669 640</b>						

**MARCHE DES DROITS**

Symbole	Titre	Cours Précédent	Cours du jour		Variation jour	Séance de cotation		Cours Référence	Variation depuis l'origine	Parité	Periode de négociation	
			Ouv.	Clôt.		Volume	Valeur				Début	fin
<b>TOTAL</b>												
<b>TOTAL - Marché des droits</b>												

**TROISIEME COMPARTIMENT - BRVM PETITES CAPITALISATIONS**

Symbole	Titre	Cours Précédent	Cours du jour		Variation jour	Séance de cotation		Cours Référence	Variation depuis l'origine
			Ouv.	Clôt.		Volume	Valeur		
<b>TOTAL</b>									
<b>TOTAL - 3ème Compartiment - BRVM PC</b>									

**Légende:**  
 (#) Fractionnement du titre - Valeur théorique  
 Cours du jour: Ouv.: Ouverture Clôt.: Clôture Moy.: Moyen  
 Mentions : NC: Non Coté Ex-c: Ex-coupon Ex-d: Ex-droit SP: Suspendu Val-T: Valeur Théorique  
 PER = Cours / BNPA selon les données disponibles Rdt. Net: Rendement net (DNPA / Cours)  
 Comp.: 1 - Premier Compartiment 2 - Second Compartiment 3 - Compartiment de croissance  
 Ratio de liquidité = Titres échangés / Volume des ordres de vente  
 : Progression de l'indice sectoriel : Stabilité de l'indice sectoriel : Recul de l'indice sectorie

MARCHE DES OBLIGATIONS

Symbole	Titre	Valeur nominale	Cours Précédent	Cours du jour	Cours Référence	Séance de cotation Volume	Coupon couru	Coupon d'intérêt Période Montant net	Eché.	Type Amort
<b>OBLIGATIONS D'ETAT</b>										
EOM.01	ETAT DU MALI 6.20% 2016-2023	4 999	4 999	NC	4 999		287,86	A 309,94	23-mai-21	ACD
EOM.02	Etat du Mali 6.50% 2017-2024	6 000	6 000	NC	6 000		7,48	A 390,00	20-avr.-22	AC
EOM.03	ETAT DU MALI 6,50 % 2018-2025	10 000	10 000	NC	10 000		363,29	A 650,00	5-oct.-21	AC
EOM.04	ETAT DU MALI 6,50% 2019-2027	10 000	10 000	NC	10 000		514,66	A 650,00	12-juil.-21	AC
EOM.05	ETAT DU MALI 6,50% 2020-2028	10 000	10 000	NC	10 000		55,21	A 650,00	27-mars-22	ACD
EOM.06	ETAT DU MALI 6,50% 2020-2027	10 000	10 000	10 500	10 500	175 1 762 500	263,56	A 650,00	30-nov.-21	AC
EOS.05	ETAT SENEGAL 6.50% 2013-2023	10 000	10 000	NC	10 000		158,01	S 325,00	29-juil.-21	ACD
EOS.06	ETAT SENEGAL 6.50% 2014-2021	2 000	2 060	NC	2 060		54,23	S 65,00	27-mai-21	ACD
EOS.07	ETAT SENEGAL 6.30% 2015-2025	10 000	10 000	NC	10 000		264,08	S 312,41	25-mai-21	ACD
TPBF.010	TPBF 6,50% 2020 - 2028	10 000	10 000	NC	10 000		67,12	S 325,00	20-sept.-21	ACD
TPBF.011	TPBF 6,50 % 2020-2028	10 000	10 000	NC	10 000		193,92	S 325,00	9-juil.-21	ACD
TPBF.04	TPBF 6.50% 2017-2027	10 000	10 000	NC	10 000		153,15	S 322,33	31-juil.-21	ACD
TPBF.05	TPBF 6,50% 2017-2024	10 000	10 300	NC	10 300		212,50	S 325,00	29-juin-21	ACD
TPBF.06	TPBF 6.50% 2018-2025	10 000	10 500	NC	10 500		253,96	S 323,22	5-juin-21	ACD
TPBF.07	TPBF 6,50% 2018- 2025	10 000	10 000	NC	10 000		292,68	S 325,00	15-mai-21	AC
TPBF.08	TPBF 6,50% 2019-2027	10 000	10 000	NC	10 000		306,30	S 322,33	6-mai-21	ACD
TPBF.09	TPBF 6,50% 2019 - 2027	10 000	10 300	NC	10 300		33,74	S 325,00	8-oct.-21	ACD
TPBJ.01	TPBJ 6.50% 2017-2027	10 000	10 300	NC	10 300		35,62	A 650,00	7-avr.-22	ACD
TPBJ.02	TPBJ 6.50% 2018-2025	10 000	10 300	NC	10 300		267,54	S 325,00	29-mai-21	ACD
TPBJ.03	TPBJ 6,50% 2020-2028	10 000	9 990	NC	9 990		436,30	A 650,00	25-août-21	AC
TPCI.016	TPCI 6.55% 2014-2022	10 000	9 800	NC	9 800		613,73	A 655,00	20-mai-21	ACD
TPCI.017	TPCI 3% 2014-2024	10 000	10 000	NC	10 000		106,32	S 150,00	19-juin-21	ACD
TPCI.018	TPCI 5.85% 2014-2021	10 000	10 000	NC	10 000		207,32	S 292,50	19-juin-21	ACD
TPCI.019	TPCI 5.99% 2015-2025	10 000	10 000	NC	10 000		571,10	A 599,00	14-mai-21	ACD
TPCI.020	TPCI 5.85% 2015-2022	10 000	9 800	NC	9 800		35,16	S 292,50	5-oct.-21	ACD
TPCI.021	TPCI 6% 2016-2028	10 000	9 999	NC	9 999		31,23	A 600,00	8-avr.-22	ACD
TPCI.022	TPCI 5.90% 2016 - 2026	10 000	10 000	NC	10 000		510,79	A 590,00	15-juin-21	ACD
TPCI.023	TPCI 5.90% 2016-2026	10 000	10 000	NC	10 000		260,25	A 590,00	17-nov.-21	ACD
TPCI.024	TPCI 6.25% 2017-2029	10 000	10 500	NC	10 500		46,11	S 312,50	30-sept.-21	ACD
TPCI.025	TPCI 5,95% 2017-2024 A	10 000	10 000	NC	10 000		4,88	S 297,50	24-oct.-21	ACD
TPCI.026	TPCI 5,95% 2017-2024 B	10 000	9 950	NC	9 950		276,13	S 297,50	10-mai-21	ACD
TPCI.027	TPCI 6% 2017-2025	10 000	10 000	NC	10 000		196,15	S 300,00	29-juin-21	ACD
TPCI.028	TPCI 6% 2018 - 2026	10 000	10 300	NC	10 300		440,55	A 600,00	2-août-21	ACD
TPCI.029	TPCI 6% 2018-2026	10 000	10 300	NC	10 300		312,33	A 600,00	19-oct.-21	ACD
TPCI.030	TPCI 5,95% 2018-2025	10 000	10 000	NC	10 000		220,06	S 296,68	13-juin-21	ACD
TPCI.031	TPCI 5,75% 2019 - 2026	10 000	10 000	NC	10 000		489,93	A 575,00	20-juin-21	ACD
TPCI.032	TPCI 2,23% 2019-2026	10 000		NC			0,00	A 0,00	20-juin-21	ACD
TPCI.033	TPCI 5.75% 2019-2026	10 000	10 000	NC	10 000		59,86	A 575,00	20-mars-22	ACD
TPCI.034	TPCI 6% 2019-2029	10 000	10 000	NC	10 000		62,47	A 600,00	20-mars-22	ACD
TPCI.035	TPCI 5,75% 2019 -2026	10 000	10 200	NC	10 200		456,85	A 575,00	11-juil.-21	ACD
TPCI.036	TPCI 5,75% 2019- 2026	10 000	10 000	NC	10 000		392,26	A 575,00	21-août-21	ACD
TPCI.037	TPCI 5,80% 2019-2026	10 000	9 900	NC	9 900		228,82	A 580,00	4-déc.-21	ACD
TPCI.038	TPCI 5,75% 2019-2026	10 000	10 000	NC	10 000		226,85	A 575,00	4-déc.-21	ACD
TPCI.039	TPCI 5,75% 2019 - 2026	10 000	10 500	NC	10 500		302,47	A 575,00	17-oct.-21	ACD
TPCI.040	TPCI 5,75% 2019-2026	10 000	10 000	NC	10 000		168,56	A 575,00	10-janv.-22	ACD
TPCI.041	TPCI 5,80% 2020-2027	10 000	10 700	NC	10 700		92,16	A 580,00	28-févr.-22	ACD
TPCI.042	TPCI 5,90% 2020-2030	10 000	10 300	NC	10 300		93,75	A 590,00	28-févr.-22	ACD
TPCI.043	TPCI 5,90% 2020 - 2030	10 000	10 500	NC	10 500		6,47	A 590,00	23-avr.-22	ACD
TPCI.044	TPCI 5,80% 2020 - 2027	10 000	10 000	NC	10 000		6,36	A 580,00	23-avr.-22	ACD
TPCI.045	TPCI 5,80% 2020-2027	10 000	10 000	NC	10 000		500,55	A 580,00	16-juin-21	ACD
TPCI.046	TPCI 5,90% 2020-2030	10 000	10 300	NC	10 300		509,18	A 590,00	16-juin-21	ACD
TPCI.047	TPCI 5,80% 2020-2027	10 000	10 000	NC	10 000		500,55	A 580,00	16-juin-21	ACD
TPCI.048	TPCI 5,80% 2020- 2027	10 000	10 000	NC	10 000		432,22	A 580,00	29-juil.-21	ACD
TPCI.049	TPCI 5,90% 2020- 2030	10 000	10 085	NC	10 085		439,67	A 590,00	29-juil.-21	ACD
TPCI.050	TPCI 5,90% 2020-2030	10 000	10 000	NC	10 000		391,18	A 590,00	28-août-21	ACD
TPCI.051	TPCI 5,80% 2020-2027	10 000	10 000	NC	10 000		328,93	A 580,00	2-oct.-21	ACD
TPCI.052	TPCI 5,90% 2020-2030	10 000	10 300	NC	10 300		334,60	A 590,00	2-oct.-21	ACD
TPCI.053	TPCI 5,80% 2020-2027	10 000	10 000	NC	10 000		287,62	A 580,00	28-oct.-21	ACD
TPCI.054	TPCI 5,90% 2020-2030	10 000	10 000	NC	10 000		292,58	A 590,00	28-oct.-21	ACD
TPCI.055	TPCI 5,80% 2020-2027	10 000	10 000	NC	10 000		197,04	A 580,00	24-déc.-21	ACD

mardi 27 avril 2021

TPCI.O56	TPCI 5,90% 2020-2030	10 000	10 000	NC	10 000		200,44	A	590,00	24-déc.-21	ACD	
TPCI.O57	TPCI 5,80% 2020-2027	10 000	10 000	NC	10 000		251,07	A	580,00	20-nov.-21	ACD	
TPNE.O1	TRESOR PUBLIC DU NIGER 6,50% 2019-2026	10 000	10 500	NC	10 500		53,42	A	650,00	28-mars-22	ACD	
TPNE.O2	TRESOR PUBLIC DU NIGER 6,50% 2019 - 2026	10 000	10 700	NC	10 700		479,04	A	650,00	1-août-21	ACD	
TPNE.O3	TRESOR PUBLIC DU NIGER 6,5% 2020-2027	10 000	10 300	10 400	10 400	100	1 055 000	480,82	A	650,00	31-juil.-21	ACD
<b>TOTAL</b>						<b>275</b>	<b>2 817 500</b>					

**OBLIGATIONS REGIONALES**

BIDC.O4	BIDC-EBID 6.10% 2017-2027	8 750	8 750	NC	8 750		460,63	A	533,75	16-juin-21	ACD
BIDC.O5	BIDC-EBID 6,40% 2019-2026	10 000	10 500	NC	10 500		185,64	S	320,00	12-juil.-21	ACD
BOAD.O12	BOAD 5.95% 2014-2021	10 000	10 000	NC	10 000		198,88	A	595,00	26-déc.-21	ACD
CRRH.O1	CRRH-UEMOA 6.10% 2012-2022	10 000	9 925	NC	9 925		123,01	S	305,00	13-août-21	AC
CRRH.O2	CRRH-UEMOA 6.10% 2012-2024	10 000	10 000	NC	10 000		168,51	S	305,00	17-juil.-21	AC
CRRH.O3	CRRH-UEMOA 6% 2013-2023	10 000	10 000	NC	10 000		1,64	S	300,00	26-oct.-21	AC
CRRH.O4	CRRH-UEMOA 6% 2014-2024	10 000	9 975	NC	9 975		194,51	S	300,00	30-juin-21	AC
CRRH.O5	CRRH-UEMOA 5.85% 2015-2025	10 000	10 000	NC	10 000		181,11	S	290,10	4-juil.-21	AC
CRRH.O6	CRRH-UEMOA 5.85% 2016-2026	10 000	10 000	NC	10 000		184,23	S	292,50	3-juil.-21	ACD
CRRH.O7	CRRH-UEMOA 5.95% 2017-2029	7 500	7 499	NC	7 499.25		198,47	S	223,13	17-mai-21	AC
CRRH.O8	CRRH-UEMOA 5.95% 2018-2030	8 333	8 313	NC	8 313.33		173,00	S	247,92	21-juin-21	AC
CRRH.O9	CRRH-UEMOA 6.05% 2018-2033	8 667	8 667	NC	8 667		182,94	S	262,17	21-juin-21	AC
<b>TOTAL</b>						<b>0</b>	<b>0</b>				

**OBLIGATIONS PRIVEES**

BHSN.O1	DIASPORA BONDS BHS 6,25% 2019-	10 000	9 975	NC	9 975		186,26	S	315,07	10-juil.-21	ACD
FNSBC.O1	FCTC NSIA BANQUE 7 % 2020-2025	8 889	8 889	NC	8 888.89		69,59	T	152,44	16-juin-21	ACD
PADS.O3	PAD 6,60% 2020-2027	10 000	10 000	NC	10 000		14,43	S	330,00	19-oct.-21	ACD
SIFC.O1	SIFCA 6.90% 2013-2021	10 000	10 000	NC	10 000		485,38	A	676,20	8-août-21	ACD
SNLC.O1	SENELEC 6,50% 2018-2025	8 000	8 240	NC	8 240		43,80	S	260,00	27-sept.-21	AC
SNTS.O2	SONATEL 6,50% 2020-2027	10 000	10 000	NC	10 000		169,07	S	302,99	16-juil.-21	ACD
<b>TOTAL</b>						<b>0</b>	<b>0</b>				

**SUKUK ET TITRES ASSIMILES**

SUKCI.S2	SUKUK CI 5.75% 2016-2023	10 000	10 300	NC	10 300		81,46	S	293,89	7-sept.-21	ACD
SUKSN.S2	SUKUK SN 6% 2016-2026	10 000	10 400	NC	10 400		151,67	S	301,67	26-juil.-21	ACD
SUKTG.S1	SUKUK TG 6.5% 2016-2026	10 000	10 300	NC	10 300		141,76	S	371,86	17-août-21	ACD
<b>TOTAL</b>						<b>0</b>	<b>0</b>				

**TOTAL - Marché des obligations**

275 2 817 500

Légende :  
 (##) (\*) Ex-Coupon couru (##)Cours de référence amorti / Coupon couru Ex-c (#)Ex-marge de profits  
 Cours du jour: Ouv.: Ouverture Clôt.: Clôture Moy.: Moyen  
 Type Amort: Type d'Amortissement IF: In Fine AC: Amortissement Constant AD: Amortissement Dégressif ACD: Amortissement Constant Différé  
 Période: Périodicité de paiement des coupons A: Annuelle S: Semestrielle T: Trimestrielle  
 Eché.: Échéance de paiement des intérêts  
 Mentions: NC: Non Coté Ex-c: Ex-coupon ou Ex-droit SP: Suspendu

## INFORMATIONS

### OPERATIONS EN COURS

Emetteur	Opération
BANK OF AFRICA SN	Païement de dividendes de 161,01 FCFA net par action, le 01/06/2021
BANK OF AFRICA CI	Païement de dividendes de 315 FCFA net par action, le 12/05/2021
ECOBANK CI	Païement de dividendes de 294,3 FCFA net par action, le 06/05/2021
BANK OF AFRICA BN	Païement de dividendes de 436 FCFA net par action, le 20/05/2021
BANK OF AFRICA NG	Païement de dividendes de 429,66 FCFA net par action, le 06/05/2021
BANK OF AFRICA BF	Païement de dividendes de 370 FCFA net par action, le 03/05/2021

### AVIS

Entité	N°	Nature	Objet
BRVM	061-2021	Païement de dividendes	Païement de dividendes - Exercice 2020 - BANK OF AFRICA SN
BRVM	062-2021	Horaire de cotation	Horaires de cotation du 30 avril 2021

### COMMUNIQUES

Emetteur	N°	Nature	Objet
SIB	20210427-2	Rapport d'activités du 1er trimestre	Rapport d'activité au 1er trimestre 2021 - SIB CI
NSBC	20210427-1	Notation Financière	Notation financière - FCTC NSIA BANQUE 7% 2020-2025
SUCRIVOIRE	20210427	Etats financiers	Etats Financiers - Exercice 2020 - SUCRIVOIRE CI

**QUANTITES RESIDUELLES**

**MARCHE DES ACTIONS**

Symbole	Titre	Quantité résiduelle à l'achat	Cours Achat / Vente			Quantité résiduelle à la vente	Cours de Référence
ABJC	SERVAIR ABIDJAN CI	10	925	/	950	37	910
BICC	BICI CI	29	5,550	/	5,910	188	5 910
BNBC	BERNABE CI	5	620	/			620
BOAB	BANK OF AFRICA BN	34	3,950	/	3,980	366	3 950
BOABF	BANK OF AFRICA BF	5	3,825	/	3,830	112	3 830
BOAC	BANK OF AFRICA CI	10	3,700	/	3,740	15	3 750
BOAM	BANK OF AFRICA ML	2 402	1,255	/	1,260	37	1 255
BOAN	BANK OF AFRICA NG	16	3,955	/	3,990	1 013	3 990
BOAS	BANK OF AFRICA SENEGAL	244	1,555	/	1,570	569	1 555
CABC	SICABLE CI	2	1,185	/	1,200	147	1 230
CBIBF	CORIS BANK INTERNATIONAL	10	7,550	/	7,700	78	7 800
CFAC	CFAO MOTORS CI	114	430	/	435	2 509	430
CIEC	CIE CI	600	1,620	/	1,700	848	1 700
ECOC	ECOBANK COTE D'IVOIRE	35	3,500	/	3,550	410	3 500
ETIT	ECOBANK TRANS. INCORP. TG			/	Marché	10 619 322	13
FTSC	FILTISAC CI	13 155	Marché	/			1 805
NEIC	NEI-CEDA CI	395	Marché	/			190
NSBC	NSIA BANQUE COTE D'IVOIRE	10	3,635	/	3,800	100	3 635
N TLC	NESTLE CI	173 398	Marché	/			825
ONTBF	ONATEL BF	3	3,385	/	3,400	10	3 400
ORGT	ORAGROUP TOGO	539	3,700	/	4,000	1 297	4 000
PALC	PALM CI	50	3,605	/	3,800	600	3 875
PRSC	TRACTAFRIC MOTORS CI	60	2,140	/			2 140
SAFC	SAFCA CI	31	170	/	175	89	175
SCRC	SUCRIVOIRE	500	655	/	680	10	680
SDCC	SODE CI	99	3,195	/	3,400	618	3 450
SDSC	BOLLORE	170	1,430	/	1,445	75	1 400
SEMC	CROWN SIEM CI	2 416	Marché	/			230
SGBC	SOCIETE GENERALE COTE D'IVOIRE	40	8,090	/	8,205	10	8 100
SHEC	VIVO ENERGY CI	284	585	/	590	36 866	590
SIBC	SOCIETE IVOIRIENNE DE BANQUE	6	3,150	/	3,180	374	3 110
SICC	SICOR CI			/	1,140	10	1 140
SIVC	AIR LIQUIDE CI	1 465	210	/	220	1 205	220
SLBC	SOLIBRA CI	11	62,000	/			62 000
SMBC	SMB CI	75	5,815	/	6,000	601	6 000
SNTS	SONATEL SN	73	13,560	/	13,600	195	13 600
SOGC	SOGB CI	138	2,800	/	2,850	10	2 900
SPHC	SAPH CI	30	2,580	/	2,625	1 787	2 630
STAC	SETAO CI	3 012	Marché	/			320
STBC	SITAB CI	1	1,045	/			975
SVOC	MOVIS CI			/			2 395
TTLC	TOTAL CI	150	1,280	/	1,290	695	1 290
TTLS	TOTAL SN	390	1,275	/	1,285	434	1 275
TTRC	TRITURAF CI-Ste en Liquidation			/			490
UNLC	UNILEVER CI	10	Marché	/			4 085
UNXC	UNIWAX CI	100	1,005	/	1,015	528	1 015



**QUANTITES RESIDUELLES**

**MARCHE DES DROITS**

Symbole	Titre	Quantité résiduelle à l'achat	Cours Achat / Vente	Quantité résiduelle à la vente	Cours de Référence
---------	-------	-------------------------------	---------------------	--------------------------------	--------------------

**TROISIEME COMPARTIMENT - BRVM PETITES CAPITALISATIONS**

Symbole	Titre	Quantité résiduelle à l'achat	Cours Achat / Vente	Quantité résiduelle à la vente	Cours de Référence
---------	-------	-------------------------------	---------------------	--------------------------------	--------------------

## QUANTITES RESIDUELLES

### MARCHE DES OBLIGATIONS

Symbole	Titre	Quantité résiduelle à l'achat	Cours Achat / Vente	Quantité résiduelle à la vente	Cours de Référence
BHSN.01	DIASPORA BONDS BHS 6,25% 2019-		/ 9,975	452	9 975
FNSBC.01	FCTC NSIA BANQUE 7 % 2020-2025		/ 8,888.89	239	8 889
PADS.03	PAD 6,60% 2020-2027		/		10 000
SIFC.01	SIFCA 6.90% 2013-2021		/		10 000
SNLC.01	SENELEC 6,50% 2018-2025		/		8 240
SNTS.02	SONATEL 6,50% 2020-2027		/		10 000
EOM.01	ETAT DU MALI 6.20% 2016-2023		/		4 999
EOM.02	Etat du Mali 6.50% 2017-2024		/		6 000
EOM.03	ETAT DU MALI 6,50 % 2018-2025		/		10 000
EOM.04	ETAT DU MALI 6,50% 2019-2027		/		10 000
EOM.05	ETAT DU MALI 6,50% 2020-2028		/		10 000
EOM.06	ETAT DU MALI 6,50% 2020-2027		/ 10,500	25	10 500
TPCI.056	TPCI 5,90% 2020-2030		/		10 000
TPCI.057	TPCI 5,80% 2020-2027		/		10 000
TPNE.01	TRESOR PUBLIC DU NIGER 6,50% 2019-2026		/		10 500
TPNE.02	TRESOR PUBLIC DU NIGER 6,50% 2019 - 2026		/		10 700
TPNE.03	TRESOR PUBLIC DU NIGER 6,5% 2020-2027		/ 10,400	50	10 400
TPCI.050	TPCI 5,90% 2020-2030		/		10 000
TPCI.051	TPCI 5,80% 2020-2027		/		10 000
TPCI.052	TPCI 5,90% 2020-2030		/		10 300
TPCI.053	TPCI 5,80% 2020-2027		/		10 000
TPCI.054	TPCI 5,90% 2020-2030		/		10 000
TPCI.055	TPCI 5,80% 2020-2027		/ 9,900	30 000	10 000
TPCI.044	TPCI 5,80% 2020 - 2027		/		10 000
TPCI.045	TPCI 5,80% 2020-2027		/		10 000
TPCI.046	TPCI 5,90% 2020-2030		/		10 300
TPCI.047	TPCI 5,80% 2020-2027		/		10 000
TPCI.048	TPCI 5,80% 2020- 2027		/ 10,000	37	10 000
TPCI.049	TPCI 5,90% 2020- 2030		/		10 085
TPCI.038	TPCI 5,75% 2019-2026		/ 10,200	2	10 000
TPCI.039	TPCI 5,75% 2019 - 2026		/		10 500
TPCI.040	TPCI 5,75% 2019-2026		/		10 000
TPCI.041	TPCI 5,80% 2020-2027		/		10 700
TPCI.042	TPCI 5,90% 2020-2030		/ 10,300	2	10 300
TPCI.043	TPCI 5,90% 2020 - 2030		/		10 500
TPCI.032	TPCI 2,23% 2019-2026		/		10 000
TPCI.033	TPCI 5.75% 2019-2026		/		10 000
TPCI.034	TPCI 6% 2019-2029		/		10 000
TPCI.035	TPCI 5,75% 2019 -2026		/ 10,200	2	10 200
TPCI.036	TPCI 5,75% 2019- 2026		/		10 000
TPCI.037	TPCI 5,80% 2019-2026		/ 9,900	7 526	9 900
TPCI.026	TPCI 5,95% 2017-2024 B		/		9 950
TPCI.027	TPCI 6% 2017-2025		/		10 000
TPCI.028	TPCI 6% 2018 - 2026		/ 10,000	207	10 300
TPCI.029	TPCI 6% 2018-2026		/		10 300
TPCI.030	TPCI 5,95% 2018-2025	3 400	10,000 /		10 000
TPCI.031	TPCI 5,75% 2019 - 2026		/		10 000
TPCI.020	TPCI 5.85% 2015-2022		/ 10,000	1 000	9 800
TPCI.021	TPCI 6% 2016-2028		/ 10,000	95	9 999

mardi 27 avril 2021

TPCI.O22	TPCI 5.90% 2016 - 2026	/			10 000
TPCI.O23	TPCI 5.90% 2016-2026	/			10 000
TPCI.O24	TPCI 6.25% 2017-2029	/			10 500
TPCI.O25	TPCI 5,95% 2017-2024 A	/			10 000
TPBJ.O2	TPBJ 6.50% 2018-2025	/	10,000	34	10 300
TPBJ.O3	TPBJ 6,50% 2020-2028	/			9 990
TPCI.O16	TPCI 6.55% 2014-2022	/			9 800
TPCI.O17	TPCI 3% 2014-2024	/			10 000
TPCI.O18	TPCI 5.85% 2014-2021	/			10 000
TPCI.O19	TPCI 5.99% 2015-2025	/			10 000
TPBF.O5	TPBF 6,50% 2017-2024	/			10 300
TPBF.O6	TPBF 6.50% 2018-2025	/			10 500
TPBF.O7	TPBF 6,50% 2018- 2025	/			10 000
TPBF.O8	TPBF 6,50% 2019-2027	/			10 000
TPBF.O9	TPBF 6,50% 2019 - 2027	/			10 300
TPBJ.O1	TPBJ 6.50% 2017-2027	/			10 300
EOS.O5	ETAT SENEGAL 6.50% 2013-2023	/			10 000
EOS.O6	ETAT SENEGAL 6.50% 2014-2021	/			2 060
EOS.O7	ETAT SENEGAL 6.30% 2015-2025	/			10 000
TPBF.O10	TPBF 6,50% 2020 - 2028	/			10 000
TPBF.O11	TPBF 6,50 % 2020-2028	/			10 000
TPBF.O4	TPBF 6.50% 2017-2027	/	10,000	100	10 000
BIDC.O4	BIDC-EBID 6.10% 2017-2027	/			8 750
BIDC.O5	BIDC-EBID 6,40% 2019-2026	/	10,000	9	10 500
BOAD.O12	BOAD 5.95% 2014-2021	/			10 000
CRRH.O1	CRRH-UEMOA 6.10% 2012-2022	/			9 925
CRRH.O2	CRRH-UEMOA 6.10% 2012-2024	/			10 000
CRRH.O3	CRRH-UEMOA 6% 2013-2023	/			10 000
CRRH.O4	CRRH-UEMOA 6% 2014-2024	/			9 975
CRRH.O5	CRRH-UEMOA 5.85% 2015-2025	/	10,000	1 005	10 000
CRRH.O6	CRRH-UEMOA 5.85% 2016-2026	/			10 000
CRRH.O7	CRRH-UEMOA 5.95% 2017-2029	/	7,500	20	7 499
CRRH.O8	CRRH-UEMOA 5.95% 2018-2030	/			8 313
CRRH.O9	CRRH-UEMOA 6.05% 2018-2033	/			8 667

## SUKUK ET TITRES ASSIMILES

Symbole	Titre	Quantité résiduelle à l'achat	Cours Achat / Vente	Quantité résiduelle à la vente	Cours de Référence
SUKCI.S2	SUKUK CI 5.75% 2016-2023	/			10 300
SUKSN.S2	SUKUK SN 6% 2016-2026	/	10,000	94	10 400
SUKTG.S1	SUKUK TG 6.5% 2016-2026	/			10 300

**CALENDRIER DES ASSEMBLEES GENERALES**

**ANNEE : 2021**

Société	Nature	Date	Heure	Lieu
SONATEL	Ordinaire	28/04/2021	10:00:00	Visioconférence
ONATEL BF	Ordinaire	27/04/2021	14:00:00	Hôtel SOPATEL SILMANDE, OUAGADOUGOU-BURKINA FASO
UNILEVER CI	Mixte	19/04/2021	08:00:00	Visioconférence
BANK OF AFRICA ML	Mixte	16/04/2021	09:30:00	Siège de la banque
BANK OF AFRICA SN	Ordinaire	16/04/2021	09:30:00	Immeuble Elan II au 2ème Etage, Almadies, Zone 12, Route de Ngor à Dakar
BANK OF AFRICA CI	Ordinaire	15/04/2021	10:00:00	Salle Jewels du Patronat Ivoirien (CGECI) sis à Abidjan Plateau, immeuble MDE
ECOBANK CI	Mixte	08/04/2021	10:00:00	Hôtel Radisson Blu, sis à Abidjan Port Bouët, route de l'aéroport international Felix Houphouët Boigny
BANK OF AFRICA BN	Ordinaire	08/04/2021	10:00:00	Hôtel GOLDEN TULIP à Cotonou
CORIS BANK INTERNATIONAL	Mixte	08/04/2021	09:00:00	Hôtel SOPATEL Silmandé SA, à Ouagadougou
BANK OF AFRICA NG	Ordinaire	07/04/2021	10:00:00	Centre de Formation de la BOA NIGER (BOA-Siège)
BANK OF AFRICA BF	Mixte	01/04/2021	10:00:00	Salle WANGO de LAICO HOTEL OUAGA 2000
SICABLE	Ordinaire	30/03/2021	10:00:00	L'hôtel TIAMA, à ABIDJAN
BANK OF AFRICA SN	Ordinaire	26/03/2021	09:30:00	Immeuble Elan II au 2ème Etage, Almadies, Zone 12, Route de Ngor à Dakar