

<b>BRVM 10</b>	<b>128,65</b>
<b>Variation Jour</b>	<b>-0,54 %</b>
<b>Variation annuelle</b>	<b>-1,70 %</b>



# BULLETIN OFFICIEL DE LA COTE

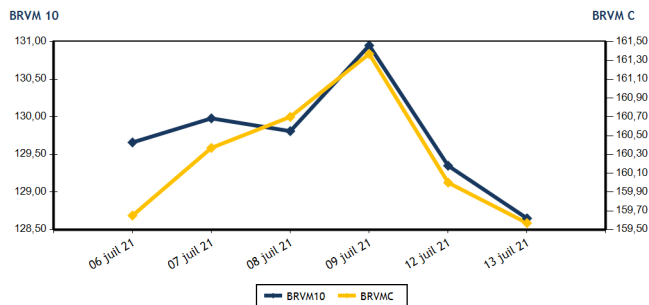
N° 133

mardi 13 juillet 2021

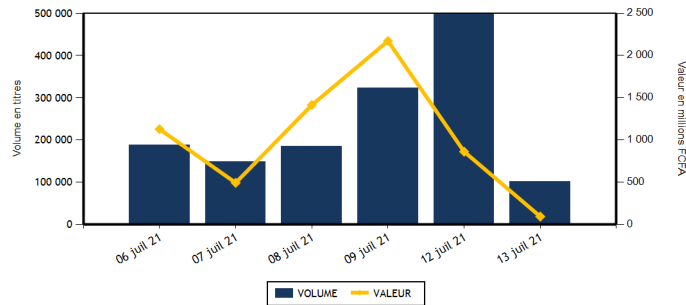
Site : www.brvm.org

<b>BRVM Composite</b>	<b>159,57</b>
<b>Variation Jour</b>	<b>-0,27 %</b>
<b>Variation annuelle</b>	<b>9,77 %</b>

Evolution des indices



Volumes et valeurs transigés



Actions	Niveau	Evol. Jour
Capitalisation boursière (FCFA)(Actions & Droits)	4 802 271 989 091	-0,27 %
Volume échangé (Actions & Droits)	99 295	-80,10 %
Valeur transigée (FCFA) (Actions & Droits)	77 162 664	-91,05 %
Nombre de titres transigés	43	0,00 %
Nombre de titres en hausse	18	38,46 %
Nombre de titres en baisse	15	-16,67 %
Nombre de titres inchangés	10	-16,67 %

Obligations	Niveau	Evol. Jour
Capitalisation boursière (FCFA)	6 770 964 957 798	-0,06 %
Volume échangé	1 617	16 070,00 %
Valeur transigée (FCFA)	16 171 500	15 600,49 %
Nombre de titres transigés	3	200,00 %
Nombre de titres en hausse	0	-100,00 %
Nombre de titres en baisse	0	-
Nombre de titres inchangés	3	-

## PLUS FORTES HAUSSES

Titres	Cours	Evol. Jour	Evol. annuelle
BANK OF AFRICA ML (BOAM)	1 505	7,50 %	33,78 %
SICABLE CI (CABC)	1 290	7,50 %	27,72 %
SOGB CI (SOGC)	3 490	7,38 %	48,51 %
SICOR CI (SICC)	2 785	7,32 %	126,42 %
CIE CI (CIEC)	1 555	7,24 %	3,67 %

## PLUS FORTES BAISES

Titres	Cours	Evol. Jour	Evol. annuelle
ORAGROUP TOGO (ORGT)	3 700	-7,04 %	-10,84 %
SOCC CI (SDCC)	3 710	-6,08 %	24,08 %
TOTAL CI (TTLC)	1 595	-4,49 %	0,31 %
SOCIETE GENERALE COTE D'IVOIRE (SGBC)	8 200	-1,20 %	1,30 %
TOTAL SN (TTLS)	1 820	-1,09 %	1,11 %

## INDICES SECTORIELS

Base = 100 au 14 juin 1999	Nombre de sociétés	Valeur	Evol. Jour	Evol. annuelle	Volume	Valeur	PER moyen
BRVM - INDUSTRIE	12	77,41	-0,27 %	113,54 %	8 455	14 287 680	16,39
BRVM - SERVICES PUBLICS	4	415,25	0,26 %	1,16 %	2 618	15 503 570	6,74
BRVM - FINANCES	15	58,82	-0,93 %	-1,95 %	78 433	34 741 064	11,75
BRVM - TRANSPORT	2	414,49	-0,57 %	9,45 %	50	85 000	6,88
BRVM - AGRICULTURE	5	155,95	2,63 %	80,21 %	3 741	5 438 050	10,25
BRVM - DISTRIBUTION	7	282,53	-0,85 %	24,78 %	5 948	7 071 800	17,96
BRVM - AUTRES SECTEURS	1	876,06	0,00 %	153,57 %	50	35 500	4,11
BRVM - PETITES CAPITALISATIONS	-	-	-	-	-	-	-

Indicateurs	1er et 2è Comp.	BRVM PC
PER moyen du marché	9,92	
Taux de rendement moyen du marché	7,28	
Taux de rentabilité moyen du marché	9,76	
Nombre de sociétés cotées	46	
Nombre de lignes obligataires	92	
Volume moyen annuel par séance	215 965,00	
Valeur moyenne annuelle par séance	1 257 213 758,09	

Indicateurs	1er et 2è Comp.	BRVM PC
Ratio moyen de liquidité	0,94	
Ratio moyen de satisfaction	21,65	
Ratio moyen de tendance	2 291,97	
Ratio moyen de couverture	4,36	
Taux de rotation moyen du marché	0,01	
Prime de risque du marché	4,18	
Nombre de SGI participantes	26	





## Définitions

Volume moyen annuel par séance = Valeur annuel échangé / nombre de séances  
 Valeur moyenne annuelle par séance = Valeur annuelle échangée / nombre de séances  
 Ratio moyen de liquidité = Moyenne des ratios de liquidité (Titres échangés / Volume des ordres de vente)  
 Ratio moyen de satisfaction = Moyenne des ratios de satisfaction (Titres échangés / Volume des ordres d'achat)  
 Ratio moyen de tendance = Moyenne des ratios de tendance (Volume des ordres d'achat / Volume des ordres de vente)  
 Ratio moyen de couverture = Moyenne des ratios de couverture (Volume des ordres de vente / Volume des ordres d'achat)

Taux moyen de rotation = moyenne des taux de rotation des actions cotées (volume transigé / capi flottante)  
 PER moyen du marché = moyenne des PER des actions cotées ayant un PER positif  
 Taux de rendement moyen = moyenne des taux de rendement des actions cotées ayant distribué un dividende  
 Taux de rentabilité moyen = moyenne des taux de rentabilité des actions cotées  
 Prime de risque du marché = (1 / le PER moyen du marché) - le taux de référence actuel des emprunts d'Etat



MARCHE DES ACTIONS

Symbole	Titre	Cours Précédent	Cours du jour		Variation jour	Séance de cotation		Cours Référence	Variation de l'année précédente	Dernier dividende payé		Rdt. Net	PER
			Ouv.	Clôt.		Volume	Valeur			Montant net	Date		
<b>SECTEUR - INDUSTRIE</b>		<b>77,41</b>	<b>points</b>		<b>-0,27 %</b>								
CABC	SICABLE CI	1 200	1 255	1 290	7,50 %	1 397	1 749 310	1 290	27,72 %	75,00	29-juil.-20	5,81 %	6,55
FTSC	FILTISAC CI	2 040	2 000	2 035	-0,25 %	2 184	4 374 310	2 035	26,40 %	125,00	6-août-20	6,14 %	8,08
NEIC	NEI-CEDA CI	370	395	395	6,76 %	121	47 795	395	71,74 %	9,00	28-juin-01		6,30
NTLC	NESTLE CI	3 540	3 540	3 600	1,69 %	156	555 600	3 600	1 025,00 %	31,50	12-août-11		3,80
SEMC	CROWN SIEM CI	445	450	475	6,74 %	3 392	1 536 575	475	137,50 %	16,92	29-sept.-17		17,33
SIVC	AIR LIQUIDE CI	455	470	470	3,30 %	155	72 850	470	154,05 %	63,00	29-sept.-17		
SLBC	SOLIBRA CI	91 900	91 800	91 800	-0,11 %	20	1 836 000	91 800	80,35 %	1 368,00	6-juin-19		8,62
SMBC	SMB CI	6 395	6 385	6 700	4,93 %	497	3 306 565	6 700	117,53 %	810,00	15-juil.-21	12,09 %	5,56
STBC	SITAB CI	3 400	3 385	3 385	-0,44 %	5	16 925	3 385	538,68 %	436,12	2-juil.-21	12,88 %	7,11
TTRC	TRITURAF CI-Ste en Liquidation	490	SP	SP	0,00 %			490	0,00 %	1 440,00	19-juil.-02		
UNLC	UNILEVER CI	4 550	NC	NC	0,00 %			4 550	9,24 %	1 233,00	9-juil.-12		
UNXC	UNIWAX CI	(d) 1 500	1 500	1 500	0,00 %	528	791 750	1 485	50,00 %	18,00	16-juil.-21	1,20 %	84,18
<b>TOTAL</b>						<b>8 455</b>	<b>14 287 680</b>						<b>16,39</b>
<b>SECTEUR - SERVICES PUBLICS</b>		<b>415,25</b>	<b>points</b>		<b>0,26 %</b>								
CIEC	CIE CI	1 450	1 550	1 555	7,24 %	55	85 500	1 555	3,67 %	176,14	14-juil.-21	11,33 %	5,39
ONTBF	ONATEL BF	3 285	3 205	3 295	0,30 %	1 199	3 914 450	3 295	15,01 %	399,56	1-juin-21	12,13 %	7,22
SDCC	SODE CI	3 950	3 950	3 710	-6,08 %	702	2 627 220	3 710	24,08 %	292,50	25-sept.-20	7,88 %	7,75
SNTS	SONATEL SN	13 305	13 500	13 305	0,00 %	662	8 876 400	13 305	-1,44 %	1 225,00	17-mai-21	9,21 %	6,61
<b>TOTAL</b>						<b>2 618</b>	<b>15 503 570</b>						<b>6,74</b>
<b>SECTEUR - FINANCES</b>		<b>58,82</b>	<b>points</b>		<b>-0,93 %</b>								
BICC	BICI CI	5 350	5 350	5 350	0,00 %	166	890 250	5 350	-19,91 %	50,00	6-juil.-21	0,93 %	19,09
BOAB	BANK OF AFRICA BN	3 900	3 965	3 965	1,67 %	123	487 695	3 965	7,31 %	436,00	20-mai-21	11,00 %	6,04
BOABF	BANK OF AFRICA BF	3 950	3 955	3 995	1,14 %	210	822 430	3 995	6,53 %	370,00	3-mai-21	9,26 %	4,99
BOAC	BANK OF AFRICA CI	3 700	3 700	3 700	0,00 %	328	1 213 605	3 700	0,68 %	315,00	12-mai-21	8,51 %	5,21
BOAM	BANK OF AFRICA ML	1 400	1 400	1 505	7,50 %	860	1 289 345	1 505	33,78 %	271,00	15-mai-19		44,01
BOAN	BANK OF AFRICA NG	3 655	3 650	3 790	3,69 %	862	3 149 100	3 790	8,29 %	429,66	6-mai-21	11,34 %	6,64
BOAS	BANK OF AFRICA SENEGAL	1 755	1 755	1 750	-0,28 %	2 139	3 744 185	1 750	17,06 %	161,01	1-juin-21	9,20 %	5,48
CBIBF	CORIS BANK INTERNATIONAL	7 850	7 790	7 850	0,00 %	585	4 492 350	7 850	-3,09 %	406,00	6-juil.-21	5,17 %	7,31
ECOC	ECOBANK COTE D'IVOIRE	3 450	3 445	3 445	-0,14 %	164	564 880	3 445	-11,55 %	294,30	6-mai-21	8,54 %	6,32
ETIT	ECOBANK TRANS. INCORP. TG	13	13	13	0,00 %	66 073	858 949	13	0,00 %	1,21	28-avr.-17		4,35
NSBC	NSIA BANQUE COTE D'IVOIRE	4 950	4 655	4 900	-1,01 %	121	564 480	4 900	-18,33 %	77,69	27-juil.-20	1,59 %	16,83
ORGT	ORAGROUP TOGO	3 980	3 705	3 700	-7,04 %	276	1 021 805	3 700	-10,84 %	59,52	17-juil.-20	1,61 %	27,21
SAFC	SAFCA CI	510	545	545	6,86 %	2 935	1 599 575	545	94,64 %	23,04	29-juil.-11		
SGBC	SOCIETE GENERALE COTE D'IVOIRE	8 300	8 200	8 200	-1,20 %	308	2 525 750	8 200	1,30 %	368,30	30-juin-21	4,49 %	5,27
SIBC	SOCIETE IVOIRIENNE DE BANQUE	3 500	3 500	3 500	0,00 %	3 283	11 516 665	3 500	29,63 %	270,00	19-juin-20	7,71 %	5,78
<b>TOTAL</b>						<b>78 433</b>	<b>34 741 064</b>						<b>11,75</b>
<b>SECTEUR - TRANSPORT</b>		<b>414,49</b>	<b>points</b>		<b>-0,57 %</b>								
SDSC	BOLLORE	1 710	1 700	1 700	-0,58 %	50	85 000	1 700	9,68 %	100,00	18-déc.-20	5,88 %	6,88
SVOC	MOVIS CI	2 395	SP	SP	0,00 %			2 395	0,00 %	270,00	5-juil.-99		

TOTAL	50	85 000	6,88
-------	----	--------	------

**MARCHE DES ACTIONS**

Symbole	Titre	Cours Précédent	Cours du jour		Variation jour	Séance de cotation		Cours Référence	Variation de l'année précédente	Dernier dividende payé		Rdt. Net	PER
			Ouv.	Clôt.		Volume	Valeur			Montant net	Date		
<b>SECTEUR - AGRICULTURE</b>		<b>155,95</b>	<b>points</b>		<b>↑</b>	<b>2,63 %</b>							
PALC	PALM CI	4 210	4 210	4 295	2,02 %	36	151 845	4 295	90,89 %	253,47	24-sept.-18		18,85
SCRC	SUCRIVOIRE	970	955	990	2,06 %	2 910	2 853 250	990	98,00 %	72,00	28-sept.-18		10,85
SICC	SICOR CI	2 595	2 785	2 785	7,32 %	1	2 785	2 785	126,42 %	1 919,00	25-sept.-00		1,69
SOGC	SOGB CI	3 250	3 490	3 490	7,38 %	243	848 070	3 490	48,51 %	250,00	15-juil.-21	7,16 %	9,85
SPHC	SAPH CI	2 750	2 750	2 925	6,36 %	551	1 582 100	2 925	108,93 %	78,00	27-sept.-18		10,01
<b>TOTAL</b>						<b>3 741</b>	<b>5 438 050</b>						<b>10,25</b>
<b>SECTEUR - DISTRIBUTION</b>		<b>282,53</b>	<b>points</b>		<b>↓</b>	<b>-0,85 %</b>							
ABJC	SERVAIR ABIDJAN CI	1 065	1 065	1 065	0,00 %	355	378 075	1 065	-14,11 %	164,96	30-sept.-19		
BNBC	BERNABE CI	1 990	1 990	1 985	-0,25 %	526	989 625	1 985	230,83 %	45,00	19-juil.-19		20,87
CFAC	CFAO MOTORS CI	624	650	650	4,00 %	2 251	1 458 745	650	80,56 %	22,15	15-juil.-21	3,41 %	31,19
PRSC	TRACTAFRIC MOTORS CI	2 695	2 695	2 695	0,00 %	20	53 900	2 695	22,78 %	159,30	1-sept.-20	5,91 %	14,81
SHEC	VIVO ENERGY CI	720	720	740	2,78 %	575	415 375	740	23,33 %	63,90	26-nov.-20	8,64 %	
TTLC	TOTAL CI	1 670	1 645	1 595	-4,49 %	1 183	1 886 920	1 595	0,31 %	113,51	25-sept.-20	7,12 %	13,13
TTLS	TOTAL SN	1 840	1 820	1 820	-1,09 %	1 038	1 889 160	1 820	1,11 %	105,30	22-déc.-20	5,79 %	9,78
<b>TOTAL</b>						<b>5 948</b>	<b>7 071 800</b>						<b>17,96</b>
<b>AUTRES SECTEURS</b>		<b>876,06</b>	<b>points</b>		<b>→</b>	<b>0,00 %</b>							
STAC	SETAO CI	(d) 710	710	710	0,00 %	50	35 500	645	153,57 %	66,15	16-juil.-21	9,32 %	4,11
<b>TOTAL</b>						<b>50</b>	<b>35 500</b>						<b>4,11</b>
<b>TOTAL - Marché des actions</b>						<b>99 295</b>	<b>77 162 664</b>						

**MARCHE DES DROITS**

Symbole	Titre	Cours Précédent	Cours du jour		Variation jour	Séance de cotation		Cours Référence	Variation depuis l'origine	Parité	Periode de négociation	
			Ouv.	Clôt.		Volume	Valeur				Début	fin
<b>TOTAL</b>												
<b>TOTAL - Marché des droits</b>												

**TROISIEME COMPARTIMENT - BRVM PETITES CAPITALISATIONS**

Symbole	Titre	Cours Précédent	Cours du jour		Variation jour	Séance de cotation		Cours Référence	Variation depuis l'origine
			Ouv.	Clôt.		Volume	Valeur		
<b>TOTAL</b>									
<b>TOTAL - 3ème Compartiment - BRVM PC</b>									

**Légende:**  
 (-) Variation depuis son introduction le 16 avril 2019  
 Cours du jour: Ouv.: Ouverture Clôt.: Clôture Moy.: Moyen  
 Mentions : NC: Non Coté Ex-c: Ex-coupon Ex-d: Ex-droit SP: Suspendu Val-T: Valeur Théorique  
 PER = Cours / BNPA selon les données disponibles Rdt. Net: Rendement net (DNPA / Cours)  
 Comp.: 1 - Premier Compartiment 2 - Second Compartiment 3 - Compartiment de croissance  
 Ratio de liquidité = Titres échangés / Volume des ordres de vente  
 : Progression de l'indice sectoriel : Stabilité de l'indice sectoriel : Recul de l'indice sectorie

MARCHE DES OBLIGATIONS

Symbole	Titre	Valeur nominale	Cours Précédent	Cours du jour	Cours Référence	Séance de cotation		Coupon couru	Coupon d'intérêt		Type Amort	
						Volume	Valeur	Période	Montant net	Eché.		
<b>OBLIGATIONS D'ETAT</b>												
EOM.01	ETAT DU MALI 6.20% 2016-2023	3 332	3 332	NC	3 332			28,87	A	206,58	23-mai-22	ACD
EOM.02	Etat du Mali 6.50% 2017-2024	6 000	6 000	NC	6 000			89,75	A	390,00	20-avr.-22	AC
EOM.03	ETAT DU MALI 6,50 % 2018-2025	10 000	9 800	NC	9 800			500,41	A	650,00	5-oct.-21	AC
EOM.04	ETAT DU MALI 6,50% 2019-2027	10 000	10 000	NC	10 000			1,78	A	650,00	12-juil.-22	AC
EOM.05	ETAT DU MALI 6,50% 2020-2028	10 000	9 999	NC	9 999			192,33	A	650,00	27-mars-22	ACD
EOM.06	ETAT DU MALI 6,50% 2020-2027	10 000	10 500	NC	10 500			400,68	A	650,00	30-nov.-21	AC
EOM.07	ETAT DU MALI 6.50% 2021-2031	10 000	10 000	NC	10 000			156,71	A	650,00	16-avr.-22	AC
EOS.05	ETAT SENEGAL 6.50% 2013-2023	10 000	10 000	NC	10 000			296,27	S	325,00	29-juil.-21	ACD
EOS.06	ETAT SENEGAL 6.50% 2014-2021	1 000	1 030	NC	1 030			8,30	S	32,50	27-nov.-21	ACD
EOS.07	ETAT SENEGAL 6.30% 2015-2025	10 000	10 500	NC	10 500			84,58	S	317,59	25-nov.-21	ACD
TPBF.010	TPBF 6,50% 2020 - 2028	10 000	10 000	NC	10 000			203,13	S	325,00	20-sept.-21	ACD
TPBF.011	TPBF 6,50 % 2020-2028	10 000	10 000	NC	10 000			7,07	S	325,00	9-janv.-22	ACD
TPBF.012	TPBF 6.50% 2021-2031	10 000	10 000	NC	10 000			198,61	S	325,00	21-sept.-21	ACD
TPBF.04	TPBF 6.50% 2017-2027	10 000	10 000	NC	10 000			290,28	S	322,33	31-juil.-21	ACD
TPBF.05	TPBF 6,50% 2017-2024	10 000	10 500	NC	10 500			24,86	S	325,00	29-déc.-21	ACD
TPBF.06	TPBF 6.50% 2018-2025	10 000	10 500	NC	10 500			67,67	S	325,89	5-déc.-21	ACD
TPBF.07	TPBF 6,50% 2018- 2025	10 000	10 000	NC	10 000			104,21	S	325,00	15-nov.-21	AC
TPBF.08	TPBF 6,50% 2019-2027	10 000	10 000	NC	10 000			121,10	S	327,67	6-nov.-21	ACD
TPBF.09	TPBF 6,50% 2019 - 2027	10 000	10 500	NC	10 500			170,49	S	325,00	8-oct.-21	ACD
TPBJ.01	TPBJ 6.50% 2017-2027	10 000	10 300	10 300	10 300	105	1 051 500	172,74	A	650,00	7-avr.-22	ACD
TPBJ.02	TPBJ 6.50% 2018-2025	10 000	10 500	NC	10 500			79,48	S	325,00	29-nov.-21	ACD
TPBJ.03	TPBJ 6,50% 2020-2028	10 000	10 000	10 000	10 000	1 500	15 000 000	573,42	A	650,00	25-août-21	AC
TPCI.016	TPCI 6.55% 2014-2022	10 000	10 000	NC	10 000			96,90	A	655,00	20-mai-22	ACD
TPCI.017	TPCI 3% 2014-2024	10 000	10 000	NC	10 000			19,67	S	150,00	19-déc.-21	ACD
TPCI.018	TPCI 5.85% 2014-2021	10 000	10 000	NC	10 000			38,36	S	292,50	19-déc.-21	ACD
TPCI.019	TPCI 5.99% 2015-2025	10 000	10 000	NC	10 000			98,47	A	599,00	14-mai-22	ACD
TPCI.020	TPCI 5.85% 2015-2022	10 000	10 000	NC	10 000			158,24	S	292,50	5-oct.-21	ACD
TPCI.021	TPCI 6% 2016-2028	10 000	9 999	NC	9 999			157,81	A	600,00	8-avr.-22	ACD
TPCI.022	TPCI 5.90% 2016 - 2026	10 000	10 000	NC	10 000			45,26	A	590,00	15-juin-22	ACD
TPCI.023	TPCI 5.90% 2016-2026	10 000	10 000	NC	10 000			384,71	A	590,00	17-nov.-21	ACD
TPCI.024	TPCI 6.25% 2017-2029	10 000	10 500	NC	10 500			177,60	S	312,50	30-sept.-21	ACD
TPCI.025	TPCI 5,95% 2017-2024 A	10 000	10 000	10 000	10 000	12	120 000	130,05	S	297,50	24-oct.-21	ACD
TPCI.026	TPCI 5,95% 2017-2024 B	10 000	10 000	NC	10 000			103,48	S	297,50	10-nov.-21	ACD
TPCI.027	TPCI 6% 2017-2025	10 000	10 000	NC	10 000			22,95	S	300,00	29-déc.-21	ACD
TPCI.028	TPCI 6% 2018 - 2026	10 000	10 500	NC	10 500			567,12	A	600,00	2-août-21	ACD
TPCI.029	TPCI 6% 2018-2026	10 000	10 000	NC	10 000			438,90	A	600,00	19-oct.-21	ACD
TPCI.030	TPCI 5,95% 2018-2025	9 000	9 000	NC	9 000			44,01	S	268,48	13-déc.-21	ACD
TPCI.031	TPCI 5,75% 2019 - 2026	10 000	10 000	NC	10 000			36,23	A	575,00	20-juin-22	ACD
TPCI.032	TPCI 2,23% 2019-2026	10 000		NC				42,16	A	669,00	20-juin-22	ACD
TPCI.033	TPCI 5.75% 2019-2026	10 000	10 400	NC	10 400			181,16	A	575,00	20-mars-22	ACD
TPCI.034	TPCI 6% 2019-2029	10 000	10 000	NC	10 000			189,04	A	600,00	20-mars-22	ACD
TPCI.035	TPCI 5,75% 2019 -2026	10 000	10 200	NC	10 200			3,15	A	575,00	11-juil.-22	ACD
TPCI.036	TPCI 5,75% 2019- 2026	10 000	10 000	NC	10 000			513,56	A	575,00	21-août-21	ACD
TPCI.037	TPCI 5,80% 2019-2026	10 000	10 000	NC	10 000			351,18	A	580,00	4-déc.-21	ACD
TPCI.038	TPCI 5,75% 2019-2026	10 000	10 000	NC	10 000			348,15	A	575,00	4-déc.-21	ACD
TPCI.039	TPCI 5,75% 2019 - 2026	10 000	10 500	NC	10 500			423,77	A	575,00	17-oct.-21	ACD
TPCI.040	TPCI 5,75% 2019-2026	10 000	10 000	NC	10 000			289,86	A	575,00	10-janv.-22	ACD
TPCI.041	TPCI 5,80% 2020-2027	10 000	10 700	NC	10 700			214,52	A	580,00	28-févr.-22	ACD
TPCI.042	TPCI 5,90% 2020-2030	10 000	10 300	NC	10 300			218,22	A	590,00	28-févr.-22	ACD
TPCI.043	TPCI 5,90% 2020 - 2030	10 000	10 500	NC	10 500			130,93	A	590,00	23-avr.-22	ACD
TPCI.044	TPCI 5,80% 2020 - 2027	10 000	10 000	NC	10 000			128,71	A	580,00	23-avr.-22	ACD
TPCI.045	TPCI 5,80% 2020 -2027	10 000	10 000	NC	10 000			42,90	A	580,00	16-juin-22	ACD
TPCI.046	TPCI 5,90% 2020 - 2030	10 000	10 300	NC	10 300			43,64	A	590,00	16-juin-22	ACD
TPCI.047	TPCI 5,80% 2020 - 2027	10 000	10 000	NC	10 000			42,90	A	580,00	16-juin-22	ACD
TPCI.048	TPCI 5,80% 2020- 2027	10 000	10 000	NC	10 000			554,58	A	580,00	29-juil.-21	ACD
TPCI.049	TPCI 5,90% 2020- 2030	10 000	10 085	NC	10 085			564,14	A	590,00	29-juil.-21	ACD
TPCI.050	TPCI 5,90% 2020-2030	10 000	10 000	NC	10 000			515,64	A	590,00	28-août-21	ACD
TPCI.051	TPCI 5,80% 2020-2027	10 000	10 000	NC	10 000			451,29	A	580,00	2-oct.-21	ACD
TPCI.052	TPCI 5,90% 2020-2030	10 000	10 300	NC	10 300			459,07	A	590,00	2-oct.-21	ACD
TPCI.053	TPCI 5,80% 2020-2027	10 000	10 000	NC	10 000			409,97	A	580,00	28-oct.-21	ACD

mardi 13 juillet 2021

TPCI.O54	TPCI 5,90% 2020-2030	10 000	10 100	NC	10 100	417,04	A	590,00	28-oct.-21	ACD
TPCI.O55	TPCI 5,80% 2020-2027	10 000	10 000	NC	10 000	319,40	A	580,00	24-déc.-21	ACD
TPCI.O56	TPCI 5,90% 2020-2030	10 000	10 300	NC	10 300	324,90	A	590,00	24-déc.-21	ACD
TPCI.O57	TPCI 5,80% 2020-2027	10 000	10 000	NC	10 000	373,42	A	580,00	20-nov.-21	ACD
TPCI.O58	TPCI 5,80% 2021-2028	10 000	9 925	NC	9 925	200,22	A	580,00	9-mars-22	ACD
TPCI.O59	TPCI 5,90% 2021-2031	10 000	10 000	NC	10 000	203,67	A	590,00	9-mars-22	ACD
TPCI.O60	TPCI 5,80% 2021-2028	10 000	10 000	NC	10 000	96,93	A	580,00	13-mai-22	ACD
TPCI.O61	TPCI 5,90% 2021-2031	10 000	10 000	NC	10 000	98,60	A	590,00	13-mai-22	ACD
TPNE.O1	TRESOR PUBLIC DU NIGER 6,50% 2019-2026	10 000	10 500	NC	10 500	190,55	A	650,00	28-mars-22	ACD
TPNE.O2	TRESOR PUBLIC DU NIGER 6,50% 2019 - 2026	10 000	10 700	NC	10 700	616,16	A	650,00	1-août-21	ACD
TPNE.O3	TRESOR PUBLIC DU NIGER 6,5% 2020-2027	10 000	10 500	NC	10 500	617,95	A	650,00	31-juil.-21	ACD
<b>TOTAL</b>						<b>1 617</b>		<b>16 171 500</b>		

**OBLIGATIONS REGIONALES**

BIDC.O4	BIDC-EBID 6.10% 2017-2027	7 500	7 500	NC	7 500	33,84	A	457,50	16-juin-22	ACD
BIDC.O5	BIDC-EBID 6,40% 2019-2026	10 000	10 500	NC	10 500	1,74	S	320,00	12-janv.-22	ACD
BOAD.O12	BOAD 5.95% 2014-2021	10 000	10 000	NC	10 000	324,40	A	595,00	26-déc.-21	ACD
CRRH.O1	CRRH-UEMOA 6.10% 2012-2022	10 000	9 925	NC	9 925	252,76	S	305,00	13-août-21	AC
CRRH.O2	CRRH-UEMOA 6.10% 2012-2024	10 000	10 000	NC	10 000	298,26	S	305,00	17-juil.-21	AC
CRRH.O3	CRRH-UEMOA 6% 2013-2023	10 000	10 000	NC	10 000	127,87	S	300,00	26-oct.-21	AC
CRRH.O4	CRRH-UEMOA 6% 2014-2024	10 000	9 975	NC	9 975	21,31	S	300,00	30-déc.-21	AC
CRRH.O5	CRRH-UEMOA 5.85% 2015-2025	10 000	10 000	NC	10 000	14,19	S	290,10	4-janv.-22	AC
CRRH.O6	CRRH-UEMOA 5.85% 2016-2026	10 000	10 000	NC	10 000	15,90	S	292,50	3-janv.-22	ACD
CRRH.O7	CRRH-UEMOA 5.95% 2017-2029	7 083	7 083	NC	7 083	69,12	S	223,13	17-nov.-21	AC
CRRH.O8	CRRH-UEMOA 5.95% 2018-2030	7 917	7 898	NC	7 897.67	28,31	S	235,52	21-déc.-21	AC
CRRH.O9	CRRH-UEMOA 6.05% 2018-2033	8 333	8 333	NC	8 333	30,31	S	252,08	21-déc.-21	AC
<b>TOTAL</b>						<b>0</b>		<b>0</b>		

**OBLIGATIONS PRIVEES**

BHSN.O1	DIASPORA BONDS BHS 6,25% 2019-	10 000	10 300	NC	10 300	5,05	S	309,93	10-janv.-22	ACD
FNSBC.O1	FCTC NSIA BANQUE 7 % 2020-2025	8 333	8 332	NC	8 332.50	44,74	T	152,44	16-sept.-21	ACD
PADS.O3	PAD 6,60% 2020-2027	10 000	10 000	NC	10 000	153,28	S	330,00	19-oct.-21	ACD
SIFC.O1	SIFCA 6.90% 2013-2021	10 000	10 000	NC	10 000	628,03	A	676,20	8-août-21	ACD
SNLC.O1	SENELEC 6,50% 2018-2025	8 000	8 400	NC	8 400	152,61	S	260,00	27-sept.-21	AC
SNTS.O2	SONATEL 6,50% 2020-2027	10 000	10 000	NC	10 000	297,97	S	302,99	16-juil.-21	ACD
<b>TOTAL</b>						<b>0</b>		<b>0</b>		

**SUKUK ET TITRES ASSIMILES**

SUKCI.S2	SUKUK CI 5.75% 2016-2023	10 000	10 400	NC	10 400	204,44	S	293,89	7-sept.-21	ACD
SUKSN.S2	SUKUK SN 6% 2016-2026	10 000	10 400	NC	10 400	280,00	S	301,67	26-juil.-21	ACD
SUKTG.S1	SUKUK TG 6.5% 2016-2026	10 000	10 300	NC	10 300	299,96	S	371,86	17-août-21	ACD
<b>TOTAL</b>						<b>0</b>		<b>0</b>		

**TOTAL - Marché des obligations**

1 617 16 171 500

**Légende :**

(##) (\*) Ex-Coupon couru (##) Cours de référence amorti / Coupon couru Ex-c (#) Ex-marge de profits  
Cours du jour: Ouv.: Ouverture Clôt.: Clôture Moy.: Moyen  
Type Amort: Type d'Amortissement IF: In Fine AC: Amortissement Constant AD: Amortissement Dégressif ACD: Amortissement Constant Différé  
Période: Périodicité de paiement des coupons A: Annuelle S: Semestrielle T: Trimestrielle  
Eché.: Échéance de paiement des intérêts  
Mentions: NC: Non Coté Ex-c: Ex-coupon ou Ex-droit SP: Suspendu

## INFORMATIONS

### OPERATIONS EN COURS

Emetteur	Opération
TOTAL SENEGAL S.A.	Païement de dividendes de 223,6 F CFA net par action, le 30/07/2021
SODECI	Païement de dividendes de 337,5 F CFA net par action, le 27/07/2021
NESTLE CI	Païement de dividendes de 363,665 F CFA net par action, le 30/07/2021
SIB	Païement de dividendes de 360 F CFA net par action, le 23/07/2021
UNIWAX CI	Païement de dividendes de 18 F CFA net par action, le 16/07/2021
SMB	Païement de dividendes de 810 F CFA net par action, le 15/07/2021
CFAO MOTORS CI	Païement de dividendes de 22,15 F CFA net par action, le 15/07/2021
CIE CI	Païement de dividendes de 167,14 F CFA net par action, le 14/07/2021
FILTISAC CI	Païement de dividendes de 235 F CFA net par action, le 30/07/2021
SOGB	Païement de dividendes de 250 F CFA net par action, le 15/07/2021
SETAO CI	Païement de dividendes de 66,15 F CFA net par action, le 16/07/2021

### AVIS

Entité	N°	Nature	Objet
BRVM	141-2021	Païement Intérêts et remboursement	Païement des intérêts semestriels et remboursement partiel du capital - ETAT DU SENEGAL 6,50% 2013-2023

### COMMUNIQUES

Emetteur	N°	Nature	Objet
TOTAL	20210713-6	Etats financiers	Etats financiers certifiés et approuvés - exercice 2020 - TOTAL CI
BANK OF AFRICA SN	20210713-5	Bilan d'exécution du contrat de liquidité	Bilan semestriel du contrat de liquidité - 1er semestre 2021 - BOA SN
BANK OF AFRICA NG	20210713-4	Bilan d'exécution du contrat de liquidité	Bilan semestriel du contrat de liquidité - 1er semestre 2021 - BOA NG
BANK OF AFRICA ML	20210713-3	Bilan d'exécution du contrat de liquidité	Bilan semestriel du contrat de liquidité - 1er semestre 2021 - BOA ML
BANK OF AFRICA CI	20210713-2	Bilan d'exécution du contrat de liquidité	Bilan semestriel du contrat de liquidité - 1er semestre 2021 - BOA CI
BANK OF AFRICA BF	20210713-1	Bilan d'exécution du contrat de liquidité	Bilan semestriel du contrat de liquidité - 1er semestre 2021 - BOA BF
BANK OF AFRICA BN	20210713	Bilan d'exécution du contrat de liquidité	Bilan semestriel du contrat de liquidité - 1er semestre 2021 - BOA BENIN

**QUANTITES RESIDUELLES**

**MARCHE DES ACTIONS**

Symbole	Titre	Quantité résiduelle à l'achat	Cours Achat / Vente			Quantité résiduelle à la vente	Cours de Référence
ABJC	SERVAIR ABIDJAN CI	3	1,040	/	1,065	2 464	1 065
BICC	BICI CI	2 188	5,350	/	5,600	25	5 350
BNBC	BERNABE CI	1 753	1,855	/	1,985	350	1 985
BOAB	BANK OF AFRICA BN	7	3,965	/	3,970	335	3 965
BOABF	BANK OF AFRICA BF	3 759	3,900	/	3,995	10	3 995
BOAC	BANK OF AFRICA CI	327	3,700	/	3,775	4	3 700
BOAM	BANK OF AFRICA ML	150	Marché	/			1 505
BOAN	BANK OF AFRICA NG	1	3,705	/	3,790	100	3 790
BOAS	BANK OF AFRICA SENEGAL	1 454	1,750	/	1,785	50	1 750
CABC	SICABLE CI	753	Marché	/			1 290
CBIBF	CORIS BANK INTERNATIONAL	5	7,750	/	7,850	51	7 850
CFAC	CFAO MOTORS CI	40	Marché	/			650
CIEC	CIE CI	2 128	Marché	/			1 555
ECOC	ECOBANK COTE D'IVOIRE	1	3,425	/	3,445	43	3 445
ETIT	ECOBANK TRANS. INCORP. TG		/	Marché		9 355 919	13
FTSC	FILTISAC CI	98	2,035	/	2,040	650	2 035
NEIC	NEI-CEDA CI	935	370	/			395
NSBC	NSIA BANQUE COTE D'IVOIRE	693	4,655	/	4,900	64	4 900
N TLC	NESTLE CI	5	3,560	/	3,600	75	3 600
ONTBF	ONATEL BF	28	3,285	/	3,295	86	3 295
ORGT	ORAGROUP TOGO	90	3,710	/	3,890	500	3 700
PALC	PALM CI	40	4,210	/	4,295	542	4 295
PRSC	TRACTAFRIC MOTORS CI	100	2,650	/	2,695	86	2 695
SAFC	SAFCA CI	1 180	Marché	/			545
SCRC	SUCRIVOIRE	8 571	990	/	1,000	1 770	990
SDCC	SODE CI		/	3,710		3 793	3 710
SDSC	BOLLORE	1 330	1,670	/	1,700	59	1 700
SEMC	CROWN SIEM CI	2 000	455	/			475
SGBC	SOCIETE GENERALE COTE D'IVOIRE	66	8,100	/	8,200	562	8 200
SHEC	VIVO ENERGY CI	39	715	/	740	420	740
SIBC	SOCIETE IVOIRIENNE DE BANQUE	1 558	3,500	/	3,535	32	3 500
SICC	SICOR CI	1 587	Marché	/			2 785
SIVC	AIR LIQUIDE CI	10	455	/	470	969	470
SLBC	SOLIBRA CI	15	90,010	/	91,700	1	91 800
SMBC	SMB CI	10	6,660	/	6,700	783	6 700
SNTS	SONATEL SN	426	13,300	/	13,305	40	13 305
SOGC	SOGB CI	85	3,490	/			3 490
SPHC	SAPH CI	368	Marché	/			2 925
STAC	SETAO CI	100	700	/	705	281	710
STBC	SITAB CI	280	3,300	/	3,385	260	3 385
SVOC	MOVIS CI		/				2 395
TTLC	TOTAL CI	3 192	1,600	/	1,645	30	1 595
TTLS	TOTAL SN	926	1,800	/	1,820	245	1 820
TTRC	TRITURAF CI-Ste en Liquidation		/				490
UNLC	UNILEVER CI	10	4,400	/	4,550	117	4 550
UNXC	UNIWAX CI	172	1,500	/	1,510	112	1 500



**QUANTITES RESIDUELLES****MARCHE DES DROITS**

Symbole	Titre	Quantité résiduelle à l'achat	Cours Achat / Vente	Quantité résiduelle à la vente	Cours de Référence
---------	-------	-------------------------------	---------------------	--------------------------------	--------------------

**TROISIEME COMPARTIMENT - BRVM PETITES CAPITALISATIONS**

Symbole	Titre	Quantité résiduelle à l'achat	Cours Achat / Vente	Quantité résiduelle à la vente	Cours de Référence
---------	-------	-------------------------------	---------------------	--------------------------------	--------------------

**QUANTITES RESIDUELLES**

**MARCHE DES OBLIGATIONS**

Symbole	Titre	Quantité résiduelle à l'achat	Cours Achat / Vente	Quantité résiduelle à la vente	Cours de Référence
BHSN.01	DIASPORA BONDS BHS 6,25% 2019-		/		10 300
FNSBC.01	FCTC NSIA BANQUE 7 % 2020-2025		/ 8,333.33	61	8 332
PADS.03	PAD 6,60% 2020-2027		/		10 000
SIFC.01	SIFCA 6.90% 2013-2021		/		10 000
SNLC.01	SENELEC 6,50% 2018-2025		/		8 400
SNTS.02	SONATEL 6,50% 2020-2027		/		10 000
EOM.01	ETAT DU MALI 6.20% 2016-2023		/		3 332
EOM.02	Etat du Mali 6.50% 2017-2024		/		6 000
EOM.03	ETAT DU MALI 6,50 % 2018-2025		/		9 800
EOM.04	ETAT DU MALI 6,50% 2019-2027	2 000	10,000 /		10 000
EOM.05	ETAT DU MALI 6,50% 2020-2028		/		9 999
EOM.06	ETAT DU MALI 6,50% 2020-2027		/		10 500
TPCI.060	TPCI 5,80% 2021-2028		/		10 000
TPCI.061	TPCI 5,90% 2021-2031		/		10 000
TPNE.01	TRESOR PUBLIC DU NIGER 6,50% 2019-2026		/ 10,500	1 943	10 500
TPNE.02	TRESOR PUBLIC DU NIGER 6,50% 2019 - 2026		/ 10,700	1 970	10 700
TPNE.03	TRESOR PUBLIC DU NIGER 6,5% 2020-2027		/ 10,500	95	10 500
TPCI.054	TPCI 5,90% 2020-2030		/		10 100
TPCI.055	TPCI 5,80% 2020-2027		/		10 000
TPCI.056	TPCI 5,90% 2020-2030		/		10 300
TPCI.057	TPCI 5,80% 2020-2027		/		10 000
TPCI.058	TPCI 5,80% 2021-2028		/		9 925
TPCI.059	TPCI 5,90% 2021-2031		/		10 000
TPCI.048	TPCI 5,80% 2020- 2027		/ 10,000	37	10 000
TPCI.049	TPCI 5,90% 2020- 2030		/		10 085
TPCI.050	TPCI 5,90% 2020-2030		/		10 000
TPCI.051	TPCI 5,80% 2020-2027		/		10 000
TPCI.052	TPCI 5,90% 2020-2030		/		10 300
TPCI.053	TPCI 5,80% 2020-2027		/		10 000
TPCI.042	TPCI 5,90% 2020-2030		/ 10,300	2	10 300
TPCI.043	TPCI 5,90% 2020 - 2030		/ 10,500	990	10 500
TPCI.044	TPCI 5,80% 2020 - 2027		/		10 000
TPCI.045	TPCI 5,80% 2020 -2027		/		10 000
TPCI.046	TPCI 5,90% 2020 - 2030		/		10 300
TPCI.047	TPCI 5,80% 2020 - 2027		/		10 000
TPCI.036	TPCI 5,75% 2019- 2026		/		10 000
TPCI.037	TPCI 5,80% 2019-2026		/		10 000
TPCI.038	TPCI 5,75% 2019-2026		/		10 000
TPCI.039	TPCI 5,75% 2019 - 2026		/ 10,500	1 500	10 500
TPCI.040	TPCI 5,75% 2019-2026		/		10 000
TPCI.041	TPCI 5,80% 2020-2027		/		10 700
TPCI.030	TPCI 5,95% 2018-2025		/		9 000
TPCI.031	TPCI 5,75% 2019 - 2026		/		10 000
TPCI.032	TPCI 2,23% 2019-2026		/		10 000
TPCI.033	TPCI 5.75% 2019-2026		/ 10,400	1 910	10 400
TPCI.034	TPCI 6% 2019-2029		/ 10,000	64	10 000
TPCI.035	TPCI 5,75% 2019 -2026		/ 9,800	100	10 200
TPCI.024	TPCI 6.25% 2017-2029		/		10 500
TPCI.025	TPCI 5,95% 2017-2024 A		/		10 000

mardi 13 juillet 2021

TPCI.O26	TPCI 5,95% 2017-2024 B			/			10 000
TPCI.O27	TPCI 6% 2017-2025			/			10 000
TPCI.O28	TPCI 6% 2018 - 2026			/			10 500
TPCI.O29	TPCI 6% 2018-2026			/			10 000
TPCI.O18	TPCI 5.85% 2014-2021			/			10 000
TPCI.O19	TPCI 5.99% 2015-2025			/			10 000
TPCI.O20	TPCI 5.85% 2015-2022			/			10 000
TPCI.O21	TPCI 6% 2016-2028			/	10,000	78	9 999
TPCI.O22	TPCI 5.90% 2016 - 2026			/			10 000
TPCI.O23	TPCI 5.90% 2016-2026			/			10 000
TPBF.O9	TPBF 6,50% 2019 - 2027			/			10 500
TPBJ.O1	TPBJ 6.50% 2017-2027			/	10,300	5	10 300
TPBJ.O2	TPBJ 6.50% 2018-2025			/			10 500
TPBJ.O3	TPBJ 6,50% 2020-2028	37 775	10,000	/			10 000
TPCI.O16	TPCI 6.55% 2014-2022			/			10 000
TPCI.O17	TPCI 3% 2014-2024			/			10 000
TPBF.O12	TPBF 6.50% 2021-2031			/	10,100	1 500	10 000
TPBF.O4	TPBF 6.50% 2017-2027			/			10 000
TPBF.O5	TPBF 6,50% 2017-2024			/			10 500
TPBF.O6	TPBF 6.50% 2018-2025	972	10,000	/	10,500	994	10 500
TPBF.O7	TPBF 6,50% 2018- 2025			/	10,000	1	10 000
TPBF.O8	TPBF 6,50% 2019-2027			/			10 000
EOM.O7	ETAT DU MALI 6.50% 2021-2031			/	10,100	1 500	10 000
EOS.O5	ETAT SENEGAL 6.50% 2013-2023			/			10 000
EOS.O6	ETAT SENEGAL 6.50% 2014-2021			/			1 030
EOS.O7	ETAT SENEGAL 6.30% 2015-2025			/			10 500
TPBF.O10	TPBF 6,50% 2020 - 2028			/	10,000	50	10 000
TPBF.O11	TPBF 6,50 % 2020-2028			/			10 000
BIDC.O4	BIDC-EBID 6.10% 2017-2027			/			7 500
BIDC.O5	BIDC-EBID 6,40% 2019-2026			/	10,500	2 979	10 500
BOAD.O12	BOAD 5.95% 2014-2021			/			10 000
CRRH.O1	CRRH-UEMOA 6.10% 2012-2022			/			9 925
CRRH.O2	CRRH-UEMOA 6.10% 2012-2024			/			10 000
CRRH.O3	CRRH-UEMOA 6% 2013-2023			/			10 000
CRRH.O4	CRRH-UEMOA 6% 2014-2024			/			9 975
CRRH.O5	CRRH-UEMOA 5.85% 2015-2025			/			10 000
CRRH.O6	CRRH-UEMOA 5.85% 2016-2026			/			10 000
CRRH.O7	CRRH-UEMOA 5.95% 2017-2029			/			7 083
CRRH.O8	CRRH-UEMOA 5.95% 2018-2030			/			7 898
CRRH.O9	CRRH-UEMOA 6.05% 2018-2033			/			8 333

## SUKUK ET TITRES ASSIMILES

Symbole	Titre	Quantité résiduelle à l'achat	Cours Achat / Vente	Quantité résiduelle à la vente	Cours de Référence
SUKCI.S2	SUKUK CI 5.75% 2016-2023		/		10 400
SUKSN.S2	SUKUK SN 6% 2016-2026	423	10,000	/	10 400
SUKTG.S1	SUKUK TG 6.5% 2016-2026		/		10 300

**CALENDRIER DES ASSEMBLEES GENERALES**

**ANNEE : 2021**

Société	Nature	Date	Heure	Lieu
SERVAIR ABIDJAN CI	Ordinaire	27/07/2021	11:00:00	Salle JEWELS de la CGECI sise à la Maison de l'Entreprise au Plateau
VIVO ENERGY CI	Ordinaire	16/07/2021	11:00:00	VISIOCONFERENCE
TOTAL SENEGAL S.A.	Mixte	30/06/2021	17:00:00	Lamantin Beach Hôtel et par VISIOCONFERENCE
BERNABE CI	Ordinaire	28/06/2021	10:00:00	Salle de conférence du Radisson Blu Hôtel situé près de l'Aéroport d'Abidjan
UNIWAX CI	Ordinaire	25/06/2021	09:00:00	Espace Latrille Events, sis à Abidjan Commune de Cocody, aux Deux-Plateaux (Carrefour Duncan)
TRACTAFRIC CI	Ordinaire	24/06/2021	10:00:00	Hôtel AZALAI sis Marcory, Bd VGE, en face de Cap Sud, à côté de la banque BGFI
FILTISAC CI	Ordinaire	24/06/2021	11:00:00	Espace Latrille Events, sis à Abidjan Commune de Cocody, aux Deux-Plateaux Boulevard Latrille
BOLLORE TRANSPORT & LOGISTICS	Ordinaire	24/06/2021	10:00:00	Salle Lough François du palais de la culture sis à Treichville
SAFCA CI	Ordinaire	23/06/2021	10:00:00	Siège de la société, sis à Abidjan, 1, Rue des Carrossiers, Zone 3 C (Face SOCOCE Treichville)
SODECI	Ordinaire	22/06/2021	08:30:00	Visioconférence
TOTAL	Mixte	21/06/2021	10:00:00	Espace Latrille Events, sis à Abidjan Commune de Cocody, aux Deux-Plateaux Boulevard Latrille
CIE CI	Ordinaire	21/06/2021	08:30:00	Visioconférence
PALM CI	Ordinaire	18/06/2021	09:30:00	Visioconférence
ORAGROUP	Mixte	18/06/2021	10:00:00	Hôtel 2 Février , Lomé TOGO
SUCRIVOIRE	Ordinaire	17/06/2021	09:30:00	Visioconférence
BICI CI	Ordinaire	17/06/2021	10:00:00	Auditorium de la Maison des Entreprises (CGECI) sise au Plateau
SOGB	Ordinaire	17/06/2021	11:00:00	Immeuble CRRAE - UEMOA sis à Abidjan Plateau
NEI-CEDA CI	Ordinaire	16/06/2021	10:00:00	Hôtel TIAMA, Abidjan-Plateau
CFAO MOTORS CI	Ordinaire	15/06/2021	09:00:00	Siège social sis à Abidjan Treichville, 117, Boulevard de Marseille
SETAO CI	Ordinaire	15/06/2021	10:00:00	Hôtel TIAMA (salon EBENE), Abidjan-Plateau
SAPH CI	Ordinaire	14/06/2021	09:30:00	Visioconférence
NESTLE CI	Ordinaire	04/06/2021	10:00:00	Visioconférence
AIR LIQUIDE CI	Ordinaire	04/06/2021	09:00:00	Salle de conférence de la CRRAE-UMOA, à Abidjan
SITAB	Ordinaire	03/06/2021	10:00:00	SALLE JEWELS de la CGECI (Plateau)
SMB	Ordinaire	01/06/2021	09:30:00	Angle du Boulevard de la République et de l'Avenue Lamblin
ECOBANK TG	Mixte	27/05/2021	10:30:00	Visioconférence
SOLIBRA	Mixte	21/05/2021	09:00:00	Espace CRISTAL 8, rue du Chevalier de Clieu Zone 4 C « Salle PLATINIUM » ABIDJAN
SGB CI	Mixte	19/05/2021	09:00:00	Espace Latrille Events, sis à Abidjan Commune de Cocody, aux Deux-Plateaux Boulevard Latrille
SIB	Ordinaire	17/05/2021	09:00:00	Maison de l'Entreprise (siège du Patronat Ivoirien), Abidjan-Plateau à l'Angle du Boulevard de la République
SONATEL	Ordinaire	28/04/2021	10:00:00	Visioconférence
ONATEL BF	Ordinaire	27/04/2021	14:00:00	Hôtel SOPATEL SILMANDE, OUAGADOUGOU-BURKINA FASO
UNILEVER CI	Mixte	19/04/2021	08:00:00	Visioconférence
BANK OF AFRICA ML	Mixte	16/04/2021	09:30:00	Siège de la banque
BANK OF AFRICA SN	Ordinaire	16/04/2021	09:30:00	Immeuble Elan II au 2ème Etage, Almadies, Zone 12, Route de Ngor à Dakar
BANK OF AFRICA CI	Ordinaire	15/04/2021	10:00:00	Salle Jewels du Patronat Ivoirien (CGECI) sis à Abidjan Plateau, immeuble MDE
ECOBANK CI	Mixte	08/04/2021	10:00:00	Hôtel Radisson Blu, sis à Abidjan Port Bouët, route de l'aéroport international Felix Houphouët Boigny
BANK OF AFRICA BN	Ordinaire	08/04/2021	10:00:00	Hôtel GOLDEN TULIP à Cotonou
CORIS BANK INTERNATIONAL	Mixte	08/04/2021	09:00:00	Hôtel SOPATEL Silmandé SA, à Ouagadougou
BANK OF AFRICA NG	Ordinaire	07/04/2021	10:00:00	Centre de Formation de la BOA NIGER (BOA-Siège)
BANK OF AFRICA BF	Mixte	01/04/2021	10:00:00	Salle WANGO de LAICO HOTEL OUAGA 2000
SICABLE	Ordinaire	30/03/2021	10:00:00	L'hôtel TIAMA, à ABIDJAN