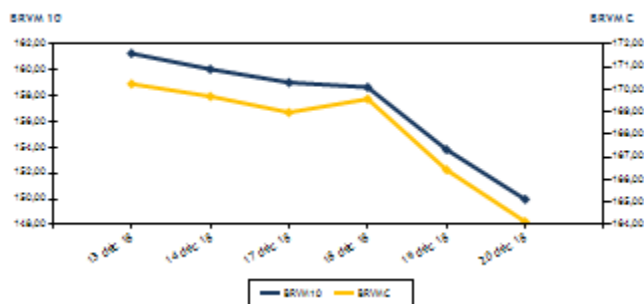


<b>BRVM 10</b>	<b>149,98</b>
Variation Jour	↓ -2,51 %
Variation annuelle	↓ -31,72 %

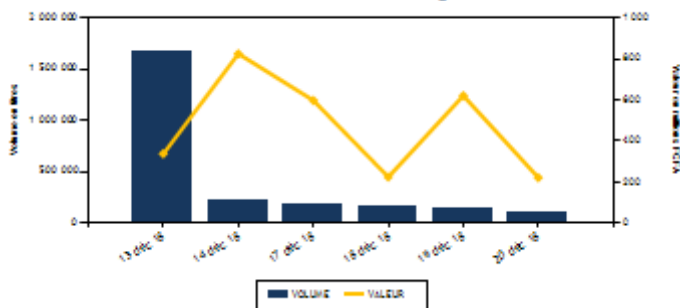
  
**BULLETIN OFFICIEL DE LA COTE**  
 N° 240 jeudi 20 décembre 2018 Site : [www.brvm.org](http://www.brvm.org)

<b>BRVM Composite</b>	<b>164,14</b>
Variation Jour	↓ -1,38 %
Variation annuelle	↓ -32,47 %

Evolution des indices



Volumes et valeurs transigés



Actions	Niveau	Evol. Jour
Capitalisation boursière (FCFA)	4 616 458 675 810	-1,38 %
Volume échangé	99 392	-11,15 %
Valeur transigée (FCFA)	216 705 874	-18,87 %
Nombre de titres transigés	32	-13,51 %
Nombre de titres en hausse	13	44,44 %
Nombre de titres en baisse	9	-30,77 %
Nombre de titres inchangés	10	-33,33 %

Obligations	Niveau	Evol. Jour
Capitalisation boursière (FCFA)	3 471 113 279 103	-0,82 %
Volume échangé	539	-98,48 %
Valeur transigée (FCFA)	5 390 000	-98,48 %
Nombre de titres transigés	4	100,00 %
Nombre de titres en hausse	1	
Nombre de titres en baisse	0	-100,00 %
Nombre de titres inchangés	3	200,00 %

**PLUS FORTES HAUSSES**

Titres	Cours	Evol. Jour	Evol. annuelle
BANK OF AFRICA BF (BOABF)	4 035	7,46 %	-43,57 %
BANK OF AFRICA NG (BOAN)	3 515	4,46 %	-28,99 %
NESTLE CI (NTLC)	880	3,53 %	-53,68 %
BICI CI (BICC)	7 700	2,67 %	-9,31 %
TOTAL CI (TTLC)	1 230	2,50 %	-55,76 %

**PLUS FORTES BAISES**

Titres	Cours	Evol. Jour	Evol. annuelle
TOTAL SN (TTLS)	1 310	-6,43 %	-31,05 %
ECOBANK TRANS. INCORP. TG (ETIT)	17	-5,56 %	0,00 %
BANK OF AFRICA SENEGAL (BOAS)	1 700	-4,76 %	-32,00 %
ONATEL BF (ONTBF)	4 005	-3,49 %	-16,21 %
SONATEL SN (SNTS)	15 500	-3,13 %	-34,04 %

**INDICES SECTORIELS**

Base = 100 au 14 juin 1999	Nombre de sociétés	Valeur	Evol. Jour	Evol. annuelle	Volume	Valeur	PER moyen
BRVM - INDUSTRIE	12	54,32	0,11 %	-47,26 %	12 234	13 074 640	15,67
BRVM - SERVICES PUBLICS	4	475,38	-3,02 %	-32,62 %	7 228	61 917 115	15,26
BRVM - FINANCES	14	63,42	-0,41 %	-27,57 %	61 269	108 970 724	6,74
BRVM - TRANSPORT	2	486,48	0,25 %	-59,55 %	10	19 955	8,28
BRVM - AGRICULTURE	5	123,44	0,69 %	-32,72 %	4 648	15 544 470	8,44
BRVM - DISTRIBUTION	7	255,80	0,06 %	-24,86 %	13 953	17 170 470	15,23
BRVM - AUTRES SECTEURS	1	209,76	0,00 %	-5,56 %	50	8 500	2,61
BRVM - PETITES CAPITALISATIONS	-	-	-	-	-	-	-

Indicateurs	1er et 2è Comp.	BRVM PC
PER moyen du marché	11,00	
Taux de rendement moyen du marché	7,76	
Taux de rentabilité moyen du marché	8,49	
Nombre de sociétés cotées	45	
Nombre de lignes obligataires	44	
Volume moyen annuel par séance	5 724,00	
Valeur moyenne annuelle par séance	9 677 200,07	

Indicateurs	1er et 2è Comp.	BRVM PC
Ratio moyen de liquidité	17,09	
Ratio moyen de satisfaction	54,28	
Ratio moyen de tendance	317,57	
Ratio moyen de couverture	31,49	
Taux de rotation moyen du marché	0,01	
Prime de risque du marché	-4,36	
Nombre de SGI participantes	24	

**Définitions**

Volume moyen annuel par séance

Valeur moyenne annuelle par séance = Volume annuel échangé / nombre de séances

Ratio moyen de liquidité = Valeur annuelle échangée / nombre de séances  
= Moyenne des ratios de liquidité (Titres échangés / Volume des ordres de vente)

Ratio moyen de satisfaction = Moyenne des ratios de satisfaction (Titres échangés / Volume des ordres d'achat)

Ratio moyen de tendance = Moyenne des ratios de tendance (Volume des ordres d'achat / Volume des ordres de vente)  
= Moyenne des ratios de couverture (Volume des ordres de vente / Volume des ordres d'achat)

Taux moyen de rotation = moyenne des taux de rotation des actions cotées (volume transigé/capi flottante)

PER moyen du marché = moyenne des PER des actions cotées ayant un PER positif

Taux de rendement moyen = moyenne des taux de rendement des actions cotées ayant distribué un dividende

Taux de rentabilité moyen = moyenne des taux de rentabilité des actions cotées

Prime de risque du marché = (1 / le PER moyen du marché) - le taux de référence actuel des emprunts d'Etat

Ratio moyen de couverture

  
**BENIN**  
Commissariat Central des Valeurs Mobilières  
10, rue de la République  
BP 10786, 01 BP 10786  
Tel : (229) 21 71 71 76  
Fax : (229) 21 71 20 11

  
**BURKINA FASO**  
Commissariat Central des Valeurs Mobilières  
10, rue de la République  
BP 10786, 01 BP 10786  
Tel : (229) 21 71 71 76  
Fax : (229) 21 71 20 11

  
**CÔTE D'IVOIRE**  
Bourse Régionale des Valeurs Mobilières  
18, Rue Joseph ANOMA  
BP 10786, 01 BP 10786  
Tel : (229) 21 71 71 76  
Fax : (229) 21 71 20 11

  
**GUINÉE-BISSAU**  
Commissariat Central des Valeurs Mobilières  
10, rue de la République  
BP 10786, 01 BP 10786  
Tel : (229) 21 71 71 76  
Fax : (229) 21 71 20 11

  
**MALI**  
Commissariat Central des Valeurs Mobilières  
10, rue de la République  
BP 10786, 01 BP 10786  
Tel : (229) 21 71 71 76  
Fax : (229) 21 71 20 11

  
**NIGER**  
Commissariat Central des Valeurs Mobilières  
10, rue de la République  
BP 10786, 01 BP 10786  
Tel : (229) 21 71 71 76  
Fax : (229) 21 71 20 11


  
**SENÉGAL**  
10, rue de la République  
BP 10786, 01 BP 10786  
Tel : (229) 21 71 71 76  
Fax : (229) 21 71 20 11

  
**TOGO**  
Commissariat Central des Valeurs Mobilières  
10, rue de la République  
BP 10786, 01 BP 10786  
Tel : (229) 21 71 71 76  
Fax : (229) 21 71 20 11


**BRVM - BOURSE REGIONALE DES VALEURS MOBILIERES**  
BRVM - Société Anonyme au capital de 3.062.040.000 CFA - RC : CI - ABJ - 1997 - B - 208435 - CC : 9819725 - E  
Siège Social : Abidjan - CÔTE D'IVOIRE - Adresse : 18, Rue Joseph ANOMA (Rue des Banques) - Abidjan  
Tel : +225 20 32 66 85 / 86, Fax : +225 20 32 66 84, Mail : brvm@brvm.org, Site Web : www.brvm.org

**MARCHE DES ACTIONS**

Symbole	Titre	Cours Précédent	Cours du jour		Variation jour	Séance de cotation		Cours Référence	Variation de l'année précédente	Dernier dividende payé		Rdt. Net	PER
			Ouv.	Clôt.		Volume	Valeur			Montant net	Date		

**SECTEUR - INDUSTRIE**      **54,32**    **points**        **0,11 %**

CABC	SICABLE CI	940	870	925	-1,60 %	8 104	7 279 850	925	-16,29 %	100,00	31-mai-18	10,81 %	9,16
FTSC	FILTISAC CI	1 945	NC	NC	0,00 %			1 945	-60,51 %	161,27	16-août-18	8,29 %	11,01
NEIC	NEI-CEDA CI	185	NC	NC	0,00 %			185	400,00 %	9,00	28-juin-01		4,67
NTLC	NESTLE CI	850	880	880	3,53 %	285	250 700	880	-53,68 %	31,50	12-août-11		
SEMC	CROWN SIEM CI	11 565	NC	NC	0,00 %			290	-16,65 %	16,92	29-sept.-17	5,85 %	48,69
SIVC	AIR LIQUIDE CI	460	460	465	1,09 %	1 240	573 900	465	16,25 %	63,00	29-sept.-17	13,55 %	
SLBC	SOLIBRA CI	56 000	56 100	56 000	0,00 %	8	448 200	56 000	-55,20 %	2 322,00	14-juin-18	4,15 %	21,69
SMBC	SMB CI	19 595	NC	NC	0,00 %			19 595	157,15 %	450,00	29-août-18	2,30 %	5,09
STBC	SITAB CI	1 595	NC	NC	0,00 %			1 595	-55,69 %	206,20	19-juin-17	12,93 %	
TTRC	TRITURAF CI-Ste en Liquidation	490	SP	SP	0,00 %			490	0,00 %	1 440,00	19-juil.-02		
UNLC	UNILEVER CI	6 340	NC	NC	0,00 %			6 340	-25,41 %	1 233,00	9-juil.-12		
UNXC	UNIWAX CI	1 835	1 800	1 820	-0,82 %	2 597	4 521 990	1 820	-57,38 %	173,70	13-juil.-18	9,54 %	9,41
<b>TOTAL</b>						<b>12 234</b>	<b>13 074 640</b>						<b>15,67</b>

**SECTEUR - SERVICES PUBLICS**      **475,38**    **points**        **-3,02 %**

CIEC	CIE CI	1 150	1 185	1 150	0,00 %	1 183	1 360 940	1 150	-45,24 %	31,95	20-juil.-18	2,78 %	32,41
------	--------	-------	-------	-------	--------	-------	-----------	-------	----------	-------	-------------	--------	-------

jeudi 20 décembre 2018

ONTBF	ONATEL BF	4 150	4 145	4 005	-3,49 %	144	591 930	4 005	-16,21 %	363,96	6-juin-18	9,09 %	9,63
SDCC	SODE CI	3 400	3 400	3 425	0,74 %	2 737	9 364 515	3 425	-42,05 %	270,00	29-août-18	7,88 %	11,32
SNTS	SONATEL SN	16 000	16 010	15 500	-3,13 %	3 164	50 599 730	15 500	-34,04 %	1 500,00	23-mai-18	9,68 %	7,67
<b>TOTAL</b>						7 228	61 917 115						15,26

**SECTEUR - FINANCES**      63,42    points    ↓    -0,41 %

BICC	BICI CI	7 500	7 500	7 700	2,67 %	1 665	12 367 000	7 700	-9,31 %	213,56	2-juil.-18	2,77 %	13,82
BOAB	BANK OF AFRICA BN	3 100	3 100	3 100	0,00 %	120	372 030	3 100	-58,39 %	407,00	15-mai-18	13,13 %	4,22
BOABF	BANK OF AFRICA BF	3 755	3 805	4 035	7,46 %	2 378	9 536 350	4 035	-43,57 %	358,00	7-mai-18	8,87 %	5,89
BOAC	BANK OF AFRICA CI	3 275	3 280	3 250	-0,76 %	11 209	34 167 850	3 250	-33,67 %	295,00	6-juin-18	9,08 %	5,99
BOAM	BANK OF AFRICA ML	2 000	1 940	2 000	0,00 %	1 079	2 106 795	2 000	-61,54 %	290,00	31-mai-18	14,50 %	4,11
BOAN	BANK OF AFRICA NG	3 365	3 500	3 515	4,46 %	2 016	7 091 010	3 515	-28,99 %	379,00	31-mai-18	10,78 %	6,27
BOAS	BANK OF AFRICA SENEGAL	1 785	1 750	1 700	-4,76 %	1 101	1 874 255	1 700	-32,00 %	160,00	2-mai-18	9,41 %	4,03
CBIBF	CORIS BANK INTERNATIONAL	8 000	7 995	8 150	1,88 %	2 898	23 209 830	8 150	-18,50 %	336,00	5-juil.-18	4,12 %	13,33
ECOC	ECOBANK COTE D'IVOIRE	19 990	19 800	19 995	0,03 %	408	8 153 490	19 995	-32,63 %	1 844,00	22-juin-18	9,22 %	8,29
ETIT	ECOBANK TRANS. INCORP. TG	18	18	17	-5,56 %	36 180	616 799	17	0,00 %	1,21	28-avr.-17	7,11 %	2,42
NSBC	NSIA BANQUE COTE D'IVOIRE	5 900	5 895	5 900	0,00 %	1 005	5 929 465	5 900	-38,92 %	466,10	25-juin-18	7,90 %	7,00
SAFC	SAFCA CI	5 300	NC	NC	0,00 %			5 300	-51,38 %	576,00	29-juil.-11		
SGBC	SGB CI	8 990	8 900	8 885	-1,17 %	115	1 023 350	8 885	-23,07 %	585,00	17-juil.-18	6,58 %	6,98

jeudi 20 décembre 2018


SIBC	SOCIETE IVOIRIENNE DE BANQUE	2 370	2 370	2 375	0,21 %	1 095	2 522 500	2 375	-30,15 %	189,00	8-juin-18	7,96 %	5,27
<b>TOTAL</b>						61 269	108 970 724			6,74			

**SECTEUR - TRANSPORT**      **486,48** points  **0,25 %**

SDSC	BOLLORE	1 995	1 995	2 000	0,25 %	10	19 955	2 000	-59,92 %	182,00	30-mai-18	9,10 %	8,28
SVOC	MOVIS CI	2 500	NC	NC	0,00 %			2 500	-22,00 %	270,00	5-juil.-99		
<b>TOTAL</b>						10	19 955			8,28			

**MARCHE DES ACTIONS**

Symbole	Titre	Cours Précédent	Cours du jour		Variation jour	Séance de cotation		Cours Référence	Variation de l'année précédente	Dernier dividende payé		Rdt. Net	PER
			Ouv.	Clôt.		Volume	Valeur			Montant net	Date		

**SECTEUR - AGRICULTURE**      **123,44** points  **0,69 %**

PALC	PALM CI	2 050	2 050	2 050	0,00 %	10	20 500	2 050	-62,73 %	253,47	24-sept.-18	12,36 %	3,64
SCRC	SUCRIVOIRE	900	905	900	0,00 %	68	61 220	900	-21,05 %	72,00	28-sept.-18	8,00 %	5,61
SICC	SICOR CI	3 600	NC	NC	0,00 %			3 600	-8,86 %	1 919,00	25-sept.-00		21,48
SOGC	SOGB CI	2 200	2 200	2 200	0,00 %	120	264 000	2 200	-47,62 %	432,00	23-juil.-18	19,64 %	4,56
SPHC	SAPH CI	3 435	3 435	3 485	1,46 %	4 450	15 198 750	3 485	12,60 %	78,00	27-sept.-18	2,24 %	6,93
<b>TOTAL</b>						<b>4 648</b>	<b>15 544 470</b>						<b>8,44</b>

**SECTEUR - DISTRIBUTION**      **255,80** points  **0,06 %**

ABJC	SERVAIR ABIDJAN CI	1 200	NC	NC	0,00 %			1 200	-40,00 %	98,97	20-juin-18	8,25 %	13,19
BNBC	BERNABE CI	2 095	2 095	2 095	0,00 %	995	2 084 525	2 095	-32,42 %	63,00	25-juil.-18	3,01 %	6,54
CFAC	CFAO MOTORS CI	640	NC	NC	0,00 %			640	62,03 %	9,90	27-juil.-18	1,55 %	28,54
PRSC	TRACTAFRIC MOTORS CI	123 990	NC	NC	0,00 %			123 990	-57,04 %	3 839,00	31-août-18	3,10 %	29,06
SHEC	VIVO ENERGY CI	900	900	920	2,22 %	1 869	1 709 620	920	2,22 %	42,86	23-juil.-18	4,66 %	11,58
TTLC	TOTAL CI	1 200	1 110	1 230	2,50 %	9 439	11 170 325	1 230	-55,76 %	103,45	28-sept.-18	8,41 %	7,43
TTLS	TOTAL SN	1 400	1 400	1 310	-6,43 %	1 650	2 206 000	1 310	-31,05 %	56,25	27-juil.-18	4,29 %	10,27
<b>TOTAL</b>						<b>13 053</b>	<b>17 170 470</b>						<b>15,93</b>

**AUTRES SECTEURS**

209,76 points → 0,00 %

STAC	SETAO CI	170	170	170	0,00 %	50	8 500	170	-5,56 %	2,61
<b>TOTAL</b>						50	8 500			2,61
<b>TOTAL - Marché des actions</b>						99 392	216 705 874			

**MARCHE DES DROITS**

Symbole	Titre	Cours Précédent	Cours du jour		Variation jour	Séance de cotation		Cours Référence	Variation depuis l'origine	Parité	Periode de négociation	
			Ouv.	Clôt.		Volume	Valeur				Début	fin

TOTAL

TOTAL - Marché des droits

**TROISIEME COMPARTIMENT - BRVM PETITES CAPITALISATIONS**

Symbole	Titre	Cours Précédent	Cours du jour		Variation jour	Séance de cotation		Cours Référence	Variation depuis l'origine
			Ouv.	Clôt.		Volume	Valeur		

TOTAL

TOTAL - 3ème Compartiment - BRVM PC

Légende:  
 (d) Ex-dividende  
 Cours du jour: Ouv.: Ouverture Clôt.: Clôture Moy.: Moyen  
 Mentions: NC: Non Coté Ex-c: Ex-coupon Ex-d: Ex-droit SP: Suspendu Val-T: Valeur Théorique  
 PER = Cours / BNPA selon les données disponibles Rdt. Net: Rendement net (DNPA / Cours)  
 Comp.: 1 - Premier Compartiment 2 - Second Compartiment 3 - Compartiment de croissance  
 Ratio de liquidité = Titres échangés / Volume des ordres de vente  
 : Progression de l'indice sectoriel : Stabilité de l'indice sectoriel : Recul de l'indice sectorie

**MARCHE DES OBLIGATIONS**

Symbole	Titre	Valeur nominale	Cours Précédent	Cours du jour	Cours Référence	Séance de cotation	Coupon couru	Période	Coupon d'intérêt Montant net	Eché.	Type Amort
<b>OBLIGATIONS D'ETAT</b>											
EOM.01	ETAT DU MALI 6.20% 2016-2023	8 333	8 333	NC	8 333		298,66	A	516,65	23-mai-19	ACD
EOM.02	Etat du Mali 6.50% 2017-2024	10 000	10 000	NC	10 000		434,52	A	650,00	20-avr.-19	AC
EOS.04	ETAT SENEGAL 6.70% 2012-2019	2 000	2 000	NC	2 000		2,20	A	134,00	14-déc.-19	ACD
EOS.05	ETAT SENEGAL 6.50% 2013-2023	10 000	10 000	NC	10 000		254,35	S	325,00	29-janv.-19	ACD
EOS.06	ETAT SENEGAL 6.50% 2014-2021	6 000	6 000	NC	6 000		28,91	S	227,50	27-mai-19	ACD
EOS.07	ETAT SENEGAL 6.30% 2015-2025	10 000	9 999	NC	9 999		43,87	S	317,59	25-mai-19	ACD
TPBF.03	TPBF 6,50% 2013-2020	10 000	10 000	10 000	10 000	2	20 000	S	325,00	29-mai-19	ACD
TPBF.04	TPBF 6.50% 2017-2027	10 000	10 000	NC	10 000		252,88	S	327,67	31-janv.-19	ACD
TPBF.05	TPBF 6,50% 2017-2024	10 000	9 924	NC	9 924		309,02	S	325,00	29-déc.-18	ACD
TPBF.06	TPBF 6.50% 2018-2025	10 000	10 000	NC	10 000		26,71	S	324,11	5-juin-19	ACD
TPBJ.01	TPBJ 6.50% 2017-2027	10 000	9 990	10 000	10 000	15	150 000	A	650,00	7-avr.-19	ACD
TPBJ.02	TPBJ 6.50% 2018-2025	10 000	10 000	NC	10 000		37,71	S	325,00	29-mai-19	AC
TPCI.016	TPCI 6.55% 2014-2022	10 000	10 000	NC	10 000		384,03	A	655,00	20-mai-19	ACD
TPCI.017	TPCI 3% 2014-2024	10 000	10 000	NC	10 000		0,82	S	150,00	19-juin-19	ACD
TPCI.018	TPCI 5.85% 2014-2021	10 000	10 000	NC	10 000		1,61	S	292,50	19-juin-19	ACD
TPCI.019	TPCI 5.99% 2015-2025	10 000	10 000	NC	10 000		361,04	A	599,00	14-mai-19	ACD
TPCI.020	TPCI 5.85% 2015-2022	10 000	10 000	NC	10 000		122,14	S	292,50	5-avr.-19	ACD
TPCI.021	TPCI 6% 2016-2028	10 000	9 999	NC	9 999		420,82	A	600,00	8-avr.-19	ACD
TPCI.022	TPCI 5.90% 2016-2026	10 000	9 950	NC	9 950		303,89	A	590,00	15-juin-19	ACD
TPCI.023	TPCI 5.90% 2016-2026	10 000	10 000	NC	10 000		53,34	A	590,00	17-nov.-19	ACD
TPCI.024	TPCI 6.25% 2017-2029	10 000	10 000	NC	10 000		139,08	S	312,50	31-mars-19	ACD
TPCI.025	TPCI 5,95% 2017-2024 A	10 000	10 000	NC	10 000		93,17	S	297,50	24-avr.-19	ACD
TPCI.026	TPCI 5,95% 2017-2024 B	10 000	10 000	NC	10 000		65,75	S	297,50	10-mai-19	ACD
TPCI.027	TPCI 6% 2017-2025	10 000	10 000	NC	10 000		285,25	S	300,00	29-déc.-18	ACD
TPCI.028	TPCI 6% 2018-2026	10 000	10 000	NC	10 000			A		2-août-19	ACD
TPTG.01	TPTG 6,90% 2018-2023	10 000	10 000	10 000	10 000	13	130 000	S	345,00	26-janv.-19	AC
<b>TOTAL</b>						<b>30</b>	<b>300 000</b>				
<b>OBLIGATIONS REGIONALES</b>											
BIDC.03	BIDC-EBID 6.50% 2014-2021	10 000	10 000	10 000	10 000	509	5 090 000	S	325,00	28-mars-19	ACD
BIDC.04	BIDC-EBID 6.10%2017-2027	10 000	10 000	NC	10 000		312,52	A	610,00	16-juin-19	ACD
BOAD.011	BOAD 5.95% 2012-2019	10 000	9 950	NC	9 950		471,11	A	595,00	6-mars-19	ACD
BOAD.012	BOAD 5.95% 2014-2021	10 000	9 999	NC	9 999		585,22	A	595,00	26-déc.-18	ACD
CRRH.01	CRRH-UEMOA 6.10% 2012-2022	10 000	10 000	NC	10 000		213,83	S	305,00	13-févr.-19	AC
CRRH.02	CRRH-UEMOA 6.10% 2012-2024	10 000	10 000	NC	10 000		258,59	S	305,00	17-janv.-19	AC
CRRH.03	CRRH-UEMOA 6% 2013-2023	10 000	10 000	NC	10 000		90,66	S	300,00	26-avr.-19	AC
CRRH.04	CRRH-UEMOA 6% 2014-2024	10 000	9 950	NC	9 950		283,61	S	300,00	30-déc.-18	AC
CRRH.05	CRRH-UEMOA 5.85% 2015-2025	10 000	10 000	NC	10 000		270,86	S	294,90	4-janv.-19	AC
CRRH.06	CRRH-UEMOA 5.85% 2016-2026	10 000	9 592	NC	9 592		270,24	S	292,50	3-janv.-19	ACD



jeudi 20 décembre 2018

CRRH.07	CRRH-UEMOA 5.95% 2017-2029	9 167	9 528	NC	9 528.18	51,98	S	285,10	17-mai-19	AC
SHAF.03	SHELTER AFRIQUE 6.6% 2014-2021	5 000	5 000	NC	5 000	103,07	S	166,36	28-févr.-19	ACD
<b>TOTAL</b>						509		5 090 000		

**OBLIGATIONS PRIVEES**

ORGT.01	ORAGROUP 6.75% 2013-2019	10 000	10 000	NC	10 000	29,67	S	337,50	4-juin-19	ACD
SIFC.01	SIFCA 6.90% 2013-2021	10 000	10 000	NC	10 000	248,25	A	676,20	8-août-19	ACD
<b>TOTAL</b>						0		0		

**SUKUK ET TITRES ASSIMILES**

SUKCI.S1	SUKUK CI 5.75% 2015-2020	10 000	9 990	NC	9 990	279,51	S	292,29	28-déc.-18	AC
SUKCI.S2	SUKUK CI 5.75% 2016-2023	10 000	10 000	NC	10 000	166,11	S	289,10	7-mars-19	ACD
SUKSN.S2	SUKUK SN 6% 2016-2026	10 000	10 000	NC	10 000	245,00	S	306,67	26-janv.-19	ACD
SUKTG.S1	SUKUK TG 6.5% 2016-2026	10 000	10 000	NC	10 000		S		17-févr.-19	ACD
<b>TOTAL</b>						0		0		
<b>TOTAL - Marché des obligations</b>						539		5 390 000		

Légende :  
 (\*) Ex-Coupon couru (#)Cours de référence amorti / Coupon couru Ex-c (\*\*) Ex-marge de profits  
 Cours du jour: Ouv.: Ouverture Clôt.: Clôture Moy.: Moyen  
 Type Amort: Type d'Amortissement IF: In Fine AC: Amortissement Constant AD: Amortissement Dégressif ACD: Amortissement Constant Différé  
 Période: Périodicité de paiement des coupons A: Annuelle S: Semestrielle T: Trimestrielle  
 Eché.: Échéance de paiement des intérêts  
 Mentions: NC: Non Coté Ex-c: Ex-coupon ou Ex-droit SP: Suspendu

## INFORMATIONS

### OPERATIONS EN COURS

Emetteur	Opération
ECOBANK CI	Fractionnement des actions à raison de cinq (5) actions nouvelles pour une (1) action ancienne le 27/12/2018
CROWN SIEM CI	Fractionnement des actions à raison de quarante (40) actions nouvelles pour une (1) action ancienne le 20/12/2018
SAFCA CI	Fractionnement des actions à raison de vingt - cinq (25) actions nouvelles pour une (1) action ancienne le 24/12/2018

### AVIS

Entité	N°	Nature	Objet
BRVM	190-2018	Jour férié	Rappel, Mardi 25 décembre 2018, jour férié
BRVM	191-2018	Jour férié	Horaires de cotation du 24 décembre 2018

### COMMUNIQUES

Emetteur	N°	Nature	Objet
SITAB	20181220	Rapport d'activités annuel	Rapport d'activités annuel 2017 - SITAB CI

## QUANTITES RESIDUELLES

### MARCHE DES ACTIONS

Symbole	Titre	Quantité résiduelle à l'achat	Cours Achat / Vente		Quantité résiduelle à la vente	Cours de Référence	
ABJC	SERVAIR ABIDJAN CI		/	1,200	97	1 200	
BICC	BICI CI		/	7,700	245	7 700	
BNBC	BERNABE CI	20	1,950	/	2,250	100	2 095
BOAB	BANK OF AFRICA BN	115	3,050	/	3,100	1 050	3 100
BOABF	BANK OF AFRICA BF	257	4,035	/			4 035
BOAC	BANK OF AFRICA CI	50	3,030	/	3,250	190	3 250
BOAM	BANK OF AFRICA ML	233	2,000	/	2,045	335	2 000
BOAN	BANK OF AFRICA NG	57	3,510	/	3,615	379	3 515
BOAS	BANK OF AFRICA SENEGAL	50	1,670	/	1,700	335	1 700
CABC	SICABLE CI		/	925	132	925	
CBIBF	CORIS BANK INTERNATIONAL	43	7,500	/	8,100	45	8 150
CFAC	CFAO MOTORS CI		/	635	100	640	
CIEC	CIE CI	86	1,150	/	1,185	86	1 150
ECOC	ECOBANK COTE D'IVOIRE	24	19,800	/	20,000	358	19 995
ETIT	ECOBANK TRANS. INCORP. TG	8 060	17	/	18	186 390	17
FTSC	FILTISAC CI		/	1,895	200	1 945	
NEIC	NEI-CEDA CI		/	Marché	2 404	185	
NSBC	NSIA BANQUE COTE D'IVOIRE	31	5,480	/	5,925	88	5 900
NTLC	NESTLE CI	48	870	/	875	138	880
ONTBF	ONATEL BF	1 713	4,005	/	4,125	132	4 005
PALC	PALM CI	95	1,950	/	2,050	323	2 050
PRSC	TRACTAFRIC MOTORS CI		/	123,000	1	123 990	
SAFC	SAFCA CI		/	5,300	210	5 300	
SCRC	SUCRIVOIRE	471	900	/	915	188	900
SDCC	SOE CI	1 283	3,425	/	3,595	137	3 425
SDSC	BOLLORE		/	2,000	2 237	2 000	
SEMC	CROWN SIEM CI		/			290	
SGBC	SGB CI		/	8,885	2	8 885	
SHEC	VIVO ENERGY CI	9	900	/	920	20	920
SIBC	SOCIETE IVOIRIENNE DE BANQUE	10	2,305	/	2,310	2	2 375
SICC	SICOR CI	36	3,600	/			3 600
SIVC	AIR LIQUIDE CI	10	435	/	465	459	465
SLBC	SOLIBRA CI	39	56,000	/	57,600	11	56 000
SMBC	SMB CI		/	19,500	24	19 595	
SNTS	SONATEL SN	12	15,500	/	16,000	495	15 500
SOGC	SOGB CI	50	2,150	/	2,195	100	2 200
SPHC	SAPH CI	25	3,210	/	3,485	20	3 485
STAC	SETAO CI	500	165	/	175	2 398	170
STBC	SITAB CI		/	1,595	1 009	1 595	
SVOC	MOVIS CI		/	Marché	10	2 500	
TTLC	TOTAL CI		/	1,230	910	1 230	

jeudi 20 décembre 2018

TTLS	TOTAL SN	90	1,310	/		1 310
TTRC	TRITURAF CI-Ste en Liquidation			/		490
UNLC	UNILEVER CI			/	6,340	6 340
UNXC	UNIWAX CI			/	1,820	1 820

**QUANTITES RESIDUELLES**

**MARCHE DES DROITS**

Symbole	Titre	Quantité résiduelle à l'achat	Cours Achat / Vente	Quantité résiduelle à la vente	Cours de Référence
---------	-------	-------------------------------	---------------------	--------------------------------	--------------------

**TROISIEME COMPARTIMENT - BRVM PETITES CAPITALISATIONS**

Symbole	Titre	Quantité résiduelle à l'achat	Cours Achat / Vente	Quantité résiduelle à la vente	Cours de Référence
---------	-------	-------------------------------	---------------------	--------------------------------	--------------------

**QUANTITES RESIDUELLES**
**MARCHE DES OBLIGATIONS**

Symbole	Titre	Quantité résiduelle à l'achat	Cours Achat / Vente	Quantité résiduelle à la vente	Cours de Référence
ORGT.O1	ORAGROUP 6.75% 2013-2019		/		10 000
SIFC.O1	SIFCA 6.90% 2013-2021		/		10 000
EOM.O1	ETAT DU MALI 6.20% 2016-2023		/		8 333
EOM.O2	Etat du Mali 6.50% 2017-2024		/		10 000
EOS.O4	ETAT SENEGAL 6.70% 2012-2019		/		2 000
EOS.O5	ETAT SENEGAL 6.50% 2013-2023		/		10 000
EOS.O6	ETAT SENEGAL 6.50% 2014-2021		/ 6,000	50	6 000
EOS.O7	ETAT SENEGAL 6.30% 2015-2025		/ 10,000	16	9 999
TPCI.O28	TPCI 6% 2018-2026		/		10 000
TPTG.O1	TPTG 6,90% 2018-2023		/ 10,000	530	10 000
TPCI.O22	TPCI 5.90% 2016-2026		/		9 950
TPCI.O23	TPCI 5.90% 2016-2026		/		10 000
TPCI.O24	TPCI 6.25% 2017-2029		/		10 000
TPCI.O25	TPCI 5,95% 2017-2024 A		/		10 000
TPCI.O26	TPCI 5,95% 2017-2024 B		/		10 000
TPCI.O27	TPCI 6% 2017-2025		/		10 000
TPCI.O16	TPCI 6.55% 2014-2022		/ 10,000	10 000	10 000
TPCI.O17	TPCI 3% 2014-2024		/		10 000
TPCI.O18	TPCI 5.85% 2014-2021		/ 10,000	8 750	10 000
TPCI.O19	TPCI 5.99% 2015-2025		/		10 000
TPCI.O20	TPCI 5.85% 2015-2022		/ 10,000	2 401	10 000
TPCI.O21	TPCI 6% 2016-2028		/ 10,000	10 000	9 999
TPBF.O3	TPBF 6,50% 2013-2020		/		10 000
TPBF.O4	TPBF 6.50% 2017-2027		/		10 000
TPBF.O5	TPBF 6,50% 2017-2024		/ 9,925	606	9 924
TPBF.O6	TPBF 6.50% 2018-2025		/ 10,000	35	10 000
TPBJ.O1	TPBJ 6.50% 2017-2027		/ 10,000	150	10 000
TPBJ.O2	TPBJ 6.50% 2018-2025		/ 10,000	8 512	10 000
BIDC.O3	BIDC-EBID 6.50% 2014-2021		/		10 000
BIDC.O4	BIDC-EBID 6.10% 2017-2027		/		10 000
BOAD.O11	BOAD 5.95% 2012-2019		/		9 950
BOAD.O12	BOAD 5.95% 2014-2021		/		9 999
CRRH.O1	CRRH-UEMOA 6.10% 2012-2022		/		10 000
CRRH.O2	CRRH-UEMOA 6.10% 2012-2024		/		10 000
CRRH.O3	CRRH-UEMOA 6% 2013-2023		/		10 000
CRRH.O4	CRRH-UEMOA 6% 2014-2024		/		9 950
CRRH.O5	CRRH-UEMOA 5.85% 2015-2025		/		10 000
CRRH.O6	CRRH-UEMOA 5.85% 2016-2026		/ 10,311	1 000	9 592

jeudi 20 décembre 2018

CRRH.O7	CRRH-UEMOA 5.95% 2017-2029		/	9,528.18	1 050	9 528
SHAF.O3	SHELTER AFRIQUE 6.6% 2014-2021		/			5 000

### SUKUK ET TITRES ASSIMILES

Symbole	Titre	Quantité résiduelle à l'achat	Cours Achat / Vente	Quantité résiduelle à la vente	Cours de Référence
SUKCI.S1	SUKUK CI 5.75% 2015-2020		/ 10,000	150	9 990
SUKCI.S2	SUKUK CI 5.75% 2016-2023		/		10 000
SUKSN.S2	SUKUK SN 6% 2016-2026		/		10 000
SUKTG.S1	SUKUK TG 6.5% 2016-2026		/		10 000

## CALENDRIER DES ASSEMBLEES GENERALES

ANNEE : 2018

Société	Nature	Date	Heure	Lieu
CORIS BANK INTERNATIONAL	Ordinaire	29/12/2018	09:00:00	Hôtel SOPATEL Silmandé SA
ECOBANK CI	Mixte	04/12/2018	10:00:00	Espace Latrille Events, sis à Abidjan Cocody Deux Plateaux
UNILEVER CI	Mixte	23/11/2018	09:00:00	Hôtel Belle Côte sis à la Riviera Palmeraie
BANK OF AFRICA NG	Mixte	02/11/2018	10:00:00	Centre de formation de la BOA-NIGER (sise à BOA-Siège)
CORIS BANK INTERNATIONAL	Extraordinaire	29/08/2018	09:00:00	Hôtel SOPATEL Silmandé SA
MOVIS CI	Extraordinaire	26/07/2018	11:00:00	Amphithéâtre de l'immeuble CRRAE-UEMOA Sise au Plateau, Immeuble Versus Bank
MOVIS CI	Ordinaire	26/07/2018	09:30:00	Amphithéâtre de l'immeuble CRRAE-UEMOA Sise au Plateau, Immeuble Versus Bank
SMB	Mixte	05/07/2018	09:30:00	Amphithéâtre de la CGECI (La Maison de l'Entreprise) sis à Abidjan-plateau, à l'angle du boulevard de la République et l'Avenue Lamblin
TRACTAFRIC CI	Mixte	29/06/2018	17:00:00	Siège de TRACTAFRIC MOTORS Zone 3, Km 4, boulevard de Marseille, dans le hall HYUNDAI
SODECI	Ordinaire	27/06/2018	15:30:00	Espace Events sis à Abidjan, Cocody 2 Plateaux, Boulevard Latrille (initialement prévue le 20/06/2018 est reportée au 27/06/2018)
UNILEVER CI	Mixte	27/06/2018	09:30:00	Amphithéâtre de l'immeuble CRRAE-UEMOA Sise au Plateau, Immeuble Versus Bank
AIR LIQUIDE CI	Ordinaire	26/06/2018	10:00:00	Salle de Conférence de la CRRAE-UEMOA
BERNABE CI	Ordinaire	25/06/2018	11:00:00	Maison de l'Entreprise (CGECI), Abidjan-Plateau
NESTLE CI	Ordinaire	25/06/2018	10:00:00	LATRILLE EVENTS
SETAO CI	Ordinaire	22/06/2018	10:00:00	Hôtel TIAMA (Salle EBENE) - Abidjan
SAFCA CI	Ordinaire	22/06/2018	10:00:00	Siège de la société, 1,Rue des Carrossiers, Zone 3 C (Face SOCOCE TreichVille)
SITAB	Mixte	21/06/2018	10:30:00	Salle JEWELS de la Maison de l'Entreprise C.G.E.C.I au plateau
SICOR	Ordinaire	21/06/2018	09:30:00	Palm Club Hôtel Abidjan, Cocody, angle Boulevard Latrille - Route du Lycée technique
NEI-CEDA CI	Ordinaire	21/06/2018	10:00:00	Hôtel AZALAI, Boulevard VGE à ABIDJAN
CROWN SIEM CI	Mixte	20/06/2018	09:00:00	Siège de la CGECI, sis à la Maison de l'Entreprise, au Plateau, à l'Angle du Boulevard de la République et de l'Avenue Lamblin
CIE CI	Ordinaire	20/06/2018	10:00:00	Sofitel Abidjan Hôtel Ivoire
TOTAL	Ordinaire	20/06/2018	10:00:00	Salle de conférence de l'hôtel Radisson Blu à Abidjan
TOTAL SENEGAL S.A.	Ordinaire	18/06/2018	15:00:00	Hôtel Terrou-Bi, Corniche Ouest, Boulevard Martin Luther King à Dakar
SGB CI	Mixte	13/06/2018	09:00:00	Amphithéâtre de la CGECI, Plateau Angle du Boulevard de la République et de l'Avenue Lamblin
FILTISAC CI	Ordinaire	08/06/2018	10:00:00	Immeuble CRRAE - UMOA ABIDJAN-Plateau (RCI) - Debut des inscriptions à 9h00
BICI CI	Ordinaire	07/06/2018	11:00:00	CGECI Abidjan
UNIWAX CI	Ordinaire	07/06/2018	10:00:00	Espace Latrille Events, sis à Abidjan, II Plateaux (Carrefour Duncan)
CFAO MOTORS CI	Ordinaire	05/06/2018	10:00:00	Siège social de CFAO MOTORS CI sis à Abidjan, 117, Boulevard de Marseille
SOGB	Ordinaire	05/06/2018	11:00:00	Salle de conférence de l'immeuble CRRAE-UMOA, Abidjan Plateau
NSBC	Ordinaire	30/05/2018	10:00:00	Espace Latrille Event sis à Abidjan-Cocody, Deux Plateaux, Boulevard Latrille, à proximité du Carrefour Duncan
ECOBANK CI	Ordinaire	29/05/2018	10:30:00	Espace Latrille Event sis à Abidjan-Cocody, Deux Plateaux, Boulevard Latrille
ONATEL BF	Mixte	17/05/2018	10:00:00	Royal Beach Hôtel, OUAGADOUGOU - BURKINA FASO
SUCRIVOIRE	Ordinaire	17/05/2018	09:30:00	Auditorium de la CRRAE-UMOA sise à Abidjan-Plateau



jeudi 20 décembre 2018

(Rue Botreau Roussel)				
BANK OF AFRICA CI	Mixte	14/05/2018	10:00:00	Locaux du siège social, Angle Avenue Terrasson de Fougères et Rue Gourgas
PALM CI	Ordinaire	09/05/2018	09:30:00	Salle de Conférence de la CRRAE-UEMOA, sise à Abidjan-Plateau
BOLLORE TRANSPORT & LOGISTICS	Ordinaire	09/05/2018	10:00:00	Salle de conférence de l'immeuble CRRAE-UEMOA, sise au Plateau, Avenue Delafosse prolongée, face à l'hôtel PULLMAN à Abidjan
BANK OF AFRICA ML	Mixte	05/05/2018	09:30:00	Grand-Hôtel
SAPH CI	Ordinaire	03/05/2018	09:30:00	Salle de conférence de CRRAE-UMOA (Versus Bank au Plateau)
SOLIBRA	Ordinaire	24/04/2018	10:30:00	Espace CRISTAL 8, rue du chevalier de Clieu, Zone 4 C, Salle PLATINIUM, ABIDJAN
ECOBANK TG	Ordinaire	24/04/2018	10:30:00	Salle de Conférence du Centre Panafricain Ecobank, 2365, Boulevard du Mono, Lomé, Togo
VIVO ENERGY CI	Ordinaire	19/04/2018	09:00:00	Espace Latrille Event
SONATEL	Ordinaire	17/04/2018	10:00:00	l'hôtel King Fahd Palace à Dakar
BANK OF AFRICA BN	Ordinaire	12/04/2018	10:00:00	Salle de conférence du BENIN MARINA Hôtel
CORIS BANK INTERNATIONAL	Ordinaire	12/04/2018	09:00:00	Hôtel SOPATEL Silmandé SA
SIB	Mixte	06/04/2018	09:00:00	Maison de l'Entreprise (CGECI), Abidjan-Plateau
BANK OF AFRICA BF	Ordinaire	06/04/2018	10:00:00	Salle de Conférence de OUAGA 2000
BANK OF AFRICA NG	Ordinaire	05/04/2018	10:00:00	Centre de formation de la BOA-NIGER (sise à BOA-Siège)
SICABLE	Ordinaire	03/04/2018	10:00:00	Hôtel AZALAI, Boulevard VGE à ABIDJAN
SERVAIR ABIDJAN CI	Ordinaire	28/03/2018	10:00:00	la salle JEWELS de la CGECI sise au Plateau
BANK OF AFRICA SN	Ordinaire	16/03/2018	10:00:00	Immeuble Elan II, 2eme Etage, Route de Ngor, Zone 12, Almadies à Dakar

