

BRVM 10	153,64
Variation Jour	↑ 2,44 %
Variation annuelle	↓ -30,05 %

BRVM
BOURSE RÉGIONALE DES VALEURS MOBILIÈRES
Abidjan de Côte d'Ivoire

BULLETIN OFFICIEL DE LA COTE

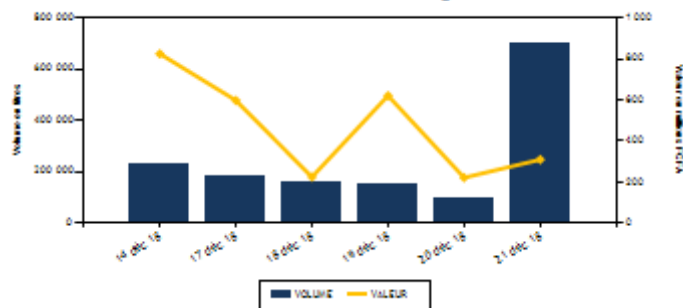
N° 241 vendredi 21 décembre 2018 Site : www.brvm.org

BRVM Composite	167,61
Variation Jour	↑ 2,11 %
Variation annuelle	↓ -31,04 %

Evolution des indices



Volumes et valeurs transigés



Actions	Niveau	Evol. Jour
Capitalisation boursière (FCFA)	4 714 056 818 615	2,11 %
Volume échangé	698 406	602,68 %
Valeur transigée (FCFA)	309 256 368	42,71 %
Nombre de titres transigés	34	6,25 %
Nombre de titres en hausse	17	30,77 %
Nombre de titres en baisse	9	0,00 %
Nombre de titres inchangés	8	-20,00 %

Obligations	Niveau	Evol. Jour
Capitalisation boursière (FCFA)	3 471 107 709 949	0,00 %
Volume échangé	503	-6,68 %
Valeur transigée (FCFA)	1 029 997	-80,89 %
Nombre de titres transigés	2	-50,00 %
Nombre de titres en hausse	0	-100,00 %
Nombre de titres en baisse	1	
Nombre de titres inchangés	1	-66,67 %

PLUS FORTES HAUSSES

Titres	Cours	Evol. Jour	Evol. annuelle
BANK OF AFRICA ML (BOAM)	2 150	7,50 %	-58,65 %
SODE CI (SDCC)	3 680	7,45 %	-37,73 %
BANK OF AFRICA BF (BOABF)	4 335	7,43 %	-39,37 %
UNIWAX CI (UNXC)	1 955	7,42 %	-54,22 %
CIE CI (CIEC)	1 235	7,39 %	-41,19 %

PLUS FORTES BAISSSES

Titres	Cours	Evol. Jour	Evol. annuelle
SGB CI (SGBC)	8 220	-7,48 %	-28,83 %
BERNABE CI (BNBC)	1 950	-6,92 %	-37,10 %
SICABLE CI (CABC)	900	-2,70 %	-18,55 %
PALM CI (PALC)	2 000	-2,44 %	-63,64 %
VIVO ENERGY CI (SHEC)	900	-2,17 %	0,00 %

INDICES SECTORIELS

Base = 100 au 14 juin 1999	Nombre de sociétés	Valeur	Evol. Jour	Evol. annuelle	Volume	Valeur	PER moyen
BRVM - INDUSTRIE	12	54,76	0,81 %	-46,83 %	25 127	32 130 345	15,23
BRVM - SERVICES PUBLICS	4	493,66	3,85 %	-30,03 %	12 095	145 984 335	16,28
BRVM - FINANCES	14	64,04	0,98 %	-26,86 %	635 996	107 217 273	6,83
BRVM - TRANSPORT	2	486,48	0,00 %	-59,55 %	228	453 730	8,28
BRVM - AGRICULTURE	5	126,28	2,30 %	-31,18 %	2 793	5 244 810	8,54
BRVM - DISTRIBUTION	7	255,78	-0,01 %	-24,87 %	18 567	17 595 875	15,20
BRVM - AUTRES SECTEURS	1	215,93	2,94 %	-2,78 %	3 600	630 000	2,68
BRVM - PETITES CAPITALISATIONS	-	-	-	-	-	-	-

Indicateurs	1er et 2è Comp.	BRVM PC
PER moyen du marché	11,07	
Taux de rendement moyen du marché	7,63	
Taux de rentabilité moyen du marché	10,37	
Nombre de sociétés cotées	45	
Nombre de lignes obligataires	44	
Volume moyen annuel par séance	5 733,00	
Valeur moyenne annuelle par séance	9 650 493,45	

Indicateurs	1er et 2è Comp.	BRVM PC
Ratio moyen de liquidité	57,08	
Ratio moyen de satisfaction	73,40	
Ratio moyen de tendance	128,60	
Ratio moyen de couverture	77,76	
Taux de rotation moyen du marché	0,07	
Prime de risque du marché	-4,36	
Nombre de SGI participantes	27	

Définitions

Volume moyen annuel par séance

Valeur moyenne annuelle par séance = Volume annuel échangé / nombre de séances

Ratio moyen de liquidité = Valeur annuelle échangée / nombre de séances
= Moyenne des ratios de liquidité (Titres échangés / Volume des ordres de vente)

Ratio moyen de satisfaction = Moyenne des ratios de satisfaction (Titres échangés / Volume des ordres d'achat)

Ratio moyen de tendance = Moyenne des ratios de tendance (Volume des ordres d'achat / Volume des ordres de vente)
= Moyenne des ratios de couverture (Volume des ordres de vente / Volume des ordres d'achat)

Taux moyen de rotation = moyenne des taux de rotation des actions cotées (volume transigé/capi flottante)

PER moyen du marché = moyenne des PER des actions cotées ayant un PER positif

Taux de rendement moyen = moyenne des taux de rendement des actions cotées ayant distribué un dividende

Taux de rentabilité moyen = moyenne des taux de rentabilité des actions cotées

Prime de risque du marché = (1 / le PER moyen du marché) - le taux de référence actuel des emprunts d'Etat

Ratio moyen de couverture


BENIN
Direction de Commerce et de Régulation des Valeurs Mobilières
1, rue Jean Damascène
BP 10850, Cotonou
Tel : +229 22 33 22 22
Fax : +229 22 33 22 22


BURKINA FASO
Direction de Commerce et de Régulation des Valeurs Mobilières
1, rue Jean Damascène
BP 10850, Cotonou
Tel : +229 22 33 22 22
Fax : +229 22 33 22 22


CÔTE D'IVOIRE
Direction de Commerce et de Régulation des Valeurs Mobilières
1, rue Jean Damascène
BP 10850, Cotonou
Tel : +229 22 33 22 22
Fax : +229 22 33 22 22


GHANA
Direction de Commerce et de Régulation des Valeurs Mobilières
1, rue Jean Damascène
BP 10850, Cotonou
Tel : +229 22 33 22 22
Fax : +229 22 33 22 22


MALI
Direction de Commerce et de Régulation des Valeurs Mobilières
1, rue Jean Damascène
BP 10850, Cotonou
Tel : +229 22 33 22 22
Fax : +229 22 33 22 22


NIGER
Direction de Commerce et de Régulation des Valeurs Mobilières
1, rue Jean Damascène
BP 10850, Cotonou
Tel : +229 22 33 22 22
Fax : +229 22 33 22 22


SENEGAL
Direction de Commerce et de Régulation des Valeurs Mobilières
1, rue Jean Damascène
BP 10850, Cotonou
Tel : +229 22 33 22 22
Fax : +229 22 33 22 22



TOGO
Direction de Commerce et de Régulation des Valeurs Mobilières
1, rue Jean Damascène
BP 10850, Cotonou
Tel : +229 22 33 22 22
Fax : +229 22 33 22 22

BRVM - BOURSE REGIONALE DES VALEURS MOBILIERES
BRVM - Société Anonyme au capital de 3.062.040.000 CFA - RC : CI - ABJ - 1997 - B - 208435 - CC : 9819725 - E
Siège Social : Abidjan - CÔTE D'IVOIRE - Adresse : 18, Rue Joseph ANOMA (Rue des Banques) - Abidjan
Tel : +225 20 32 66 85 / 86, Fax : +225 20 32 66 84, Mail : brvm@brvm.org, Site Web : www.brvm.org

vendredi 21 décembre 2018

MARCHE DES ACTIONS

Symbole	Titre	Cours Précédent	Cours du jour			Séance de cotation	Cours Référence	Variation de l'année précédente	Dernier dividende payé		Rdt. Net	PER
			Ouv.	Clôt.	Variation jour				Montant net	Date		

SECTEUR - INDUSTRIE **54,76** **points**  **0,81 %**


CABC	SICABLE CI	925	920	900	-2,70 %	20 347	18 134 965	900	-18,55 %	100,00	31-mai-18	11,11 %	5,44
FTSC	FILTISAC CI	1 945	1 900	1 935	-0,51 %	1 468	2 789 550	1 935	-60,71 %	161,27	16-août-18	8,33 %	10,95
NEIC	NEI-CEDA CI	185	185	185	0,00 %	622	115 070	185	400,00 %	9,00	28-juin-01		4,67
NTLC	NESTLE CI	880	875	875	-0,57 %	783	681 625	875	-53,95 %	31,50	12-août-11		
SEMC	CROWN SIEM CI	11 565	NC	NC	0,00 %			290	-16,65 %	16,92	29-sept.-17	5,83 %	48,69
SIVC	AIR LIQUIDE CI	465	NC	NC	0,00 %			465	16,25 %	63,00	29-sept.-17	13,55 %	
SLBC	SOLIBRA CI	56 000	NC	NC	0,00 %			56 000	-55,20 %	2 322,00	14-juin-18	4,15 %	21,69
SMBC	SMB CI	19 595	19 205	19 500	-0,48 %	387	7 545 025	19 500	155,91 %	450,00	29-août-18	2,31 %	5,06
STBC	SITAB CI	1 595	NC	NC	0,00 %			1 595	-55,69 %	206,20	19-juin-17	12,93 %	
TTRC	TRITURAF CI-Ste en Liquidation	490	SP	SP	0,00 %			490	0,00 %	1 440,00	19-juil.-02		
UNLC	UNILEVER CI	6 340	NC	NC	0,00 %			6 340	-25,41 %	1 233,00	9-juil.-12		
UNXC	UNIWAX CI	1 820	1 795	1 955	7,42 %	1 520	2 864 110	1 955	-54,22 %	173,70	13-juil.-18	8,88 %	10,11
TOTAL						25 127	32 130 345						15,23

SECTEUR - SERVICES PUBLICS **493,66** **points**  **3,85 %**

CIEC	CIE CI	1 150	1 185	1 235	7,39 %	1 531	1 829 440	1 235	-41,19 %	31,95	20-juil.-18	2,59 %	34,81
------	--------	-------	-------	-------	--------	-------	-----------	-------	----------	-------	-------------	--------	-------

vendredi 21 décembre 2018

ONTBF	ONATEL BF	4 005	4 005	4 250	6,12 %	1 826	7 527 945	4 250	-11,09 %	363,96	6-juin-18	8,56 %	10,22
SDCC	SODE CI	3 425	3 680	3 680	7,45 %	137	504 160	3 680	-37,73 %	270,00	29-août-18	7,34 %	12,16
SNTS	SONATEL SN	15 500	15 505	16 000	3,23 %	8 601	136 122 790	16 000	-31,91 %	1 500,00	23-mai-18	9,38 %	7,91
TOTAL						12 095	145 984 335						16,28

SECTEUR - FINANCES 64,04 points  0,98 %

BICC	BICI CI	7 700	NC	NC	0,00 %			7 700	-9,31 %	213,56	2-juil.-18	2,77 %	13,82
BOAB	BANK OF AFRICA BN	3 100	3 100	3 100	0,00 %	1 269	3 912 100	3 100	-58,39 %	407,00	15-mai-18	13,13 %	4,22
BOABF	BANK OF AFRICA BF	4 035	4 040	4 335	7,43 %	2 609	10 669 610	4 335	-39,37 %	358,00	7-mai-18	8,26 %	6,33
BOAC	BANK OF AFRICA CI	3 250	3 280	3 315	2,00 %	993	3 255 630	3 315	-32,35 %	295,00	6-juin-18	8,90 %	6,11
BOAM	BANK OF AFRICA ML	2 000	2 000	2 150	7,50 %	520	1 115 000	2 150	-58,65 %	290,00	31-mai-18	13,49 %	4,41
BOAN	BANK OF AFRICA NG	3 515	3 515	3 700	5,26 %	1 595	5 827 095	3 700	-25,25 %	379,00	31-mai-18	10,24 %	6,60
BOAS	BANK OF AFRICA SENEGAL	1 700	1 690	1 750	2,94 %	11 789	20 422 350	1 750	-30,00 %	160,00	2-mai-18	9,14 %	4,15
CBIBF	CORIS BANK INTERNATIONAL	8 150	NC	NC	0,00 %			8 150	-18,50 %	336,00	5-juil.-18	4,12 %	13,33
ECOC	ECOBANK COTE D'IVOIRE	19 995	19 800	20 500	2,53 %	512	10 263 100	20 500	-30,93 %	1 844,00	22-juin-18	9,00 %	8,50
ETIT	ECOBANK TRANS. INCORP. TG	17	17	18	5,88 %	598 904	10 182 368	18	5,88 %	1,21	28-avr.-17	6,71 %	2,56
NSBC	NSIA BANQUE COTE D'IVOIRE	5 900	5 890	5 925	0,42 %	226	1 336 390	5 925	-38,66 %	466,10	25-juin-18	7,87 %	7,03
SAFC	SAFCA CI (#)	5 300	NC	NC	0,00 %			215	-51,38 %	576,00	29-juil.-11		
SGBC	SGB CI	8 885	8 880	8 220	-7,48 %	164	1 354 680	8 220	-28,83 %	585,00	17-juil.-18	7,12 %	6,45

vendredi 21 décembre 2018


SIBC	SOCIETE IVOIRIENNE DE BANQUE	2 375	2 200	2 375	0,00 %	17 415	38 878 950	2 375	-30,15 %	189,00	8-juin-18	7,96 %	5,27
TOTAL						635 996	107 217 273			6,83			

SECTEUR - TRANSPORT **486,48** points → **0,00 %**

SDSC	BOLLORE	2 000	1 990	2 000	0,00 %	228	453 730	2 000	-59,92 %	182,00	30-mai-18	9,10 %	8,28
SVOC	MOVIS CI	2 500	NC	NC	0,00 %			2 500	-22,00 %	270,00	5-juil.-99		
TOTAL						228	453 730			8,28			

MARCHE DES ACTIONS

Symbole	Titre	Cours Précédent	Cours du jour		Variation jour	Séance de cotation		Cours Référence	Variation de l'année précédente	Dernier dividende payé		Rdt. Net	PER
			Ouv.	Clôt.		Volume	Valeur			Montant net	Date		

SECTEUR - AGRICULTURE **126,28** points  **2,30 %**

PALC	PALM CI	2 050	2 000	2 000	-2,44 %	60	120 000	2 000	-63,64 %	253,47	24-sept.-18	12,67 %	3,55
SCRC	SUCRIVOIRE	900	900	945	5,00 %	1 203	1 113 060	945	-17,11 %	72,00	28-sept.-18	7,62 %	5,89
SICC	SICOR CI	3 600	3 600	3 600	0,00 %	36	129 600	3 600	-8,86 %	1 919,00	25-sept.-00		21,48
SOGC	SOGB CI	2 200	2 180	2 200	0,00 %	1 017	2 230 300	2 200	-47,62 %	432,00	23-juil.-18	19,64 %	4,56
SPHC	SAPH CI	3 485	3 425	3 650	4,73 %	477	1 651 850	3 650	17,93 %	78,00	27-sept.-18	2,14 %	7,25
TOTAL						2 793	5 244 810						8,54

SECTEUR - DISTRIBUTION **255,78** points  **-0,01 %**

ABJC	SERVAIR ABIDJAN CI	1 200	1 200	1 200	0,00 %	10	12 000	1 200	-40,00 %	98,97	20-juin-18	8,25 %	13,19
BNBC	BERNABE CI	2 095	1 950	1 950	-6,92 %	20	39 000	1 950	-37,10 %	63,00	25-juil.-18	3,23 %	6,09
CFAC	CFAO MOTORS CI	640	635	635	-0,78 %	7 009	4 226 625	635	60,76 %	9,90	27-juil.-18	1,56 %	28,32
PRSC	TRACTAFRIC MOTORS CI	123 990	NC	NC	0,00 %			123 990	-57,04 %	3 839,00	31-août-18	3,10 %	29,06
SHEC	VIVO ENERGY CI	920	920	900	-2,17 %	750	706 035	900	0,00 %	42,86	23-juil.-18	4,76 %	11,33
TTLC	TOTAL CI	1 230	1 150	1 230	0,00 %	9 526	10 974 170	1 230	-55,76 %	103,45	28-sept.-18	8,41 %	7,43
TTLS	TOTAL SN	1 310	1 310	1 405	7,25 %	1 252	1 638 045	1 405	-26,05 %	56,25	27-juil.-18	4,00 %	11,01
TOTAL						18 567	17 505 875						15,90

AUTRES SECTEURS

215,93 points ↑ 2,94 %

STAC	SETAO CI	170	175	175	2,94 %	3 600	630 000	175	-2,78 %	2,68
TOTAL						3 600	630 000			2,68
TOTAL - Marché des actions						698 406	309 256 368			

MARCHE DES DROITS

Symbole	Titre	Cours Précédent	Cours du jour		Variation jour	Séance de cotation		Cours Référence	Variation depuis l'origine	Parité	Periode de négociation	
			Ouv.	Clôt.		Volume	Valeur				Début	fin

TOTAL												
--------------	--	--	--	--	--	--	--	--	--	--	--	--

TOTAL - Marché des droits												
----------------------------------	--	--	--	--	--	--	--	--	--	--	--	--

TROISIEME COMPARTIMENT - BRVM PETITES CAPITALISATIONS

Symbole	Titre	Cours Précédent	Cours du jour		Variation jour	Séance de cotation		Cours Référence	Variation depuis l'origine	Parité	Periode de négociation
			Ouv.	Clôt.		Volume	Valeur				

TOTAL												
--------------	--	--	--	--	--	--	--	--	--	--	--	--

TOTAL - 3ème Compartiment - BRVM PC												
--	--	--	--	--	--	--	--	--	--	--	--	--

Légende:
 (#) Fractionnement du titre - Valeur théorique
 Cours du jour: Ouv.: Ouverture Clôt.: Clôture Moy.: Moyen
 Mentions: NC: Non Coté Ex-c: Ex-coupon Ex-d: Ex-droit SP: Suspendu Val-T: Valeur Théorique
 PER = Cours / BNPA selon les données disponibles Rdt. Net: Rendement net (DNPA / Cours)
 Comp.: 1 - Premier Compartiment 2 - Second Compartiment 3 - Compartiment de croissance
 Ratio de liquidité = Titres échangés / Volume des ordres de vente
 : Progression de l'indice sectoriel : Stabilité de l'indice sectoriel : Recul de l'indice sectorie

MARCHE DES OBLIGATIONS

Symbole	Titre	Valeur nominale	Cours Précédent	Cours du jour	Cours Référence	Séance de cotation	Coupon couru	Période	Coupon d'intérêt Montant net	Eché.	Type Amort
OBLIGATIONS D'ETAT											
EOM.O1	ETAT DU MALI 6.20% 2016-2023	8 333	8 333	NC	8 333		300,08	A	516,65	23-mai-19	ACD
EOM.O2	Etat du Mali 6.50% 2017-2024	10 000	10 000	NC	10 000		436,30	A	650,00	20-avr.-19	AC
EOS.O4	ETAT SENEGAL 6.70% 2012-2019	2 000	2 000	2 000	2 000	500 1 000 000	2,57	A	134,00	14-déc.-19	ACD
EOS.O5	ETAT SENEGAL 6.50% 2013-2023	10 000	10 000	NC	10 000		256,11	S	325,00	29-janv.-19	ACD
EOS.O6	ETAT SENEGAL 6.50% 2014-2021	6 000	6 000	NC	6 000		30,17	S	227,50	27-mai-19	ACD
EOS.O7	ETAT SENEGAL 6.30% 2015-2025	10 000	9 999	NC	9 999		45,62	S	317,59	25-mai-19	ACD
TPBF.O3	TPBF 6,50% 2013-2020	10 000	10 000	NC	10 000		39,50	S	325,00	29-mai-19	ACD
TPBF.O4	TPBF 6.50% 2017-2027	10 000	10 000	NC	10 000		254,66	S	327,67	31-janv.-19	ACD
TPBF.O5	TPBF 6,50% 2017-2024	10 000	9 924	NC	9 924		310,79	S	325,00	29-déc.-18	ACD
TPBF.O6	TPBF 6.50% 2018-2025	10 000	10 000	NC	10 000		28,49	S	324,11	5-juin-19	ACD
TPBJ.O1	TPBJ 6.50% 2017-2027	10 000	10 000	NC	10 000		459,45	A	650,00	7-avr.-19	ACD
TPBJ.O2	TPBJ 6.50% 2018-2025	10 000	10 000	NC	10 000		39,50	S	325,00	29-mai-19	AC
TPCI.O16	TPCI 6.55% 2014-2022	10 000	10 000	NC	10 000		385,82	A	655,00	20-mai-19	ACD
TPCI.O17	TPCI 3% 2014-2024	10 000	10 000	NC	10 000		1,65	S	150,00	19-juin-19	ACD
TPCI.O18	TPCI 5.85% 2014-2021	10 000	10 000	NC	10 000		3,21	S	292,50	19-juin-19	ACD
TPCI.O19	TPCI 5.99% 2015-2025	10 000	10 000	NC	10 000		362,68	A	599,00	14-mai-19	ACD
TPCI.O20	TPCI 5.85% 2015-2022	10 000	10 000	NC	10 000		123,75	S	292,50	5-avr.-19	ACD
TPCI.O21	TPCI 6% 2016-2028	10 000	9 999	NC	9 999		422,47	A	600,00	8-avr.-19	ACD
TPCI.O22	TPCI 5.90% 2016-2026	10 000	9 950	NC	9 950		305,51	A	590,00	15-juin-19	ACD
TPCI.O23	TPCI 5.90% 2016-2026	10 000	10 000	NC	10 000		54,96	A	590,00	17-nov.-19	ACD
TPCI.O24	TPCI 6.25% 2017-2029	10 000	10 000	NC	10 000		140,80	S	312,50	31-mars-19	ACD
TPCI.O25	TPCI 5,95% 2017-2024 A	10 000	10 000	NC	10 000		94,81	S	297,50	24-avr.-19	ACD
TPCI.O26	TPCI 5,95% 2017-2024 B	10 000	10 000	NC	10 000		67,39	S	297,50	10-mai-19	ACD
TPCI.O27	TPCI 6% 2017-2025	10 000	10 000	NC	10 000		286,89	S	300,00	29-déc.-18	ACD
TPCI.O28	TPCI 6% 2018-2026	10 000	10 000	NC	10 000			A		2-août-19	ACD
TPTG.O1	TPTG 6,90% 2018-2023	10 000	10 000	9 999	9 999	3 29 997	277,50	S	345,00	26-janv.-19	AC
TOTAL						503	1 029 997				
OBLIGATIONS REGIONALES											
BIDC.O3	BIDC-EBID 6.50% 2014-2021	10 000	10 000	NC	10 000		150,83	S	325,00	28-mars-19	ACD
BIDC.O4	BIDC-EBID 6.10%2017-2027	10 000	10 000	NC	10 000		314,19	A	610,00	16-juin-19	ACD
BOAD.O11	BOAD 5.95% 2012-2019	10 000	9 950	NC	9 950		472,74	A	595,00	6-mars-19	ACD
BOAD.O12	BOAD 5.95% 2014-2021 (*)	10 000	9 999	NC	9 999		586,85	A	595,00	26-déc.-18	ACD
CRRH.O1	CRRH-UEMOA 6.10% 2012-2022	10 000	10 000	NC	10 000		215,49	S	305,00	13-févr.-19	AC
CRRH.O2	CRRH-UEMOA 6.10% 2012-2024	10 000	10 000	NC	10 000		260,24	S	305,00	17-janv.-19	AC
CRRH.O3	CRRH-UEMOA 6% 2013-2023	10 000	10 000	NC	10 000		92,31	S	300,00	26-avr.-19	AC
CRRH.O4	CRRH-UEMOA 6% 2014-2024	10 000	9 950	NC	9 950		285,25	S	300,00	30-déc.-18	AC
CRRH.O5	CRRH-UEMOA 5.85% 2015-2025	10 000	10 000	NC	10 000		272,47	S	294,90	4-janv.-19	AC
CRRH.O6	CRRH-UEMOA 5.85% 2016-2026	10 000	9 592	NC	9 592		271,83	S	292,50	3-janv.-19	ACD

vendredi 21 décembre 2018

CRRH.O7	CRRH-UEMOA 5.95% 2017-2029	9 167	9 528	NC	9 528.18	53,56	S	285,10	17-mai-19	AC
SHAF.O3	SHELTER AFRIQUE 6.6% 2014-2021	5 000	5 000	NC	5 000	103,98	S	166,36	28-févr.-19	ACD
TOTAL						0	0			

OBLIGATIONS PRIVEES

ORGT.O1	ORAGROUP 6.75% 2013-2019	10 000	10 000	NC	10 000	31,52	S	337,50	4-juin-19	ACD
SIFC.O1	SIFCA 6.90% 2013-2021	10 000	10 000	NC	10 000	250,10	A	676,20	8-août-19	ACD
TOTAL						0	0			

SUKUK ET TITRES ASSIMILES

SUKCI.S1	SUKUK CI 5.75% 2015-2020	10 000	9 990	NC	9 990	281,11	S	292,29	28-déc.-18	AC
SUKCI.S2	SUKUK CI 5.75% 2016-2023	10 000	10 000	NC	10 000	167,71	S	289,10	7-mars-19	ACD
SUKSN.S2	SUKUK SN 6% 2016-2026	10 000	10 000	NC	10 000	246,67	S	306,67	26-janv.-19	ACD
SUKTG.S1	SUKUK TG 6.5% 2016-2026	10 000	10 000	NC	10 000		S		17-févr.-19	ACD
TOTAL						0	0			
TOTAL - Marché des obligations						503	1 029 997			

Légende :
 (*) Ex-Coupon couru (#)Cours de référence amorti / Coupon couru Ex-c (**) Ex-marge de profits
 Cours du jour: Ouv.: Ouverture Clôt.: Clôture Moy.: Moyen
 Type Amort: Type d'Amortissement IF: In Fine AC: Amortissement Constant AD: Amortissement Dégressif ACD: Amortissement Constant Différé
 Période: Périodicité de paiement des coupons A: Annuelle S: Semestrielle T: Trimestrielle
 Eché.: Échéance de paiement des intérêts
 Mentions: NC: Non Coté Ex-c: Ex-coupon ou Ex-droit SP: Suspendu

INFORMATIONS

OPERATIONS EN COURS

Emetteur	Opération
ECOBANK CI	Fractionnement des actions à raison de cinq (5) actions nouvelles pour une (1) action ancienne le 27/12/2018
SAFCA CI	Fractionnement des actions à raison de vingt - cinq (25) actions nouvelles pour une (1) action ancienne le 24/12/2018

AVIS

Entité	N°	Nature	Objet
BRVM	192-2018	Valeur théorique - fractionnement	Valeur théorique - Fractionnement d'actions - SAFCA CI
BRVM	20181221	Calendrier de cotation	2019 HOLIDAY CALENDAR
CREPMF	N° PCR/DA/2018/251	Décision CREPMF	Approbation de la baisse de tarification de la commission de rétrocession de courtage applicable aux transactions boursières sur les titres de créances

COMMUNIQUES

Emetteur	N°	Nature	Objet
----------	----	--------	-------

QUANTITES RESIDUELLES

MARCHE DES ACTIONS

Symbole	Titre	Quantité résiduelle à l'achat	Cours Achat / Vente		Quantité résiduelle à la vente	Cours de Référence	
ABJC	SERVAIR ABIDJAN CI		/	1,200	1 024	1 200	
BICC	BICI CI		/	7,600	250	7 700	
BNBC	BERNABE CI		/	1,950	30	1 950	
BOAB	BANK OF AFRICA BN	627	3,000	/	3,095	300	3 100
BOABF	BANK OF AFRICA BF	760	4,040	/	4,335	146	4 335
BOAC	BANK OF AFRICA CI	25	3,185	/	3,315	98	3 315
BOAM	BANK OF AFRICA ML	1 678	2,000	/	2,100	65	2 150
BOAN	BANK OF AFRICA NG	1 000	3,650	/	3,700	185	3 700
BOAS	BANK OF AFRICA SENEGAL	57	1,600	/	1,750	275	1 750
CABC	SICABLE CI	43	860	/	900	2 498	900
CBIBF	CORIS BANK INTERNATIONAL	50	7,555	/	8,000	45	8 150
CFAC	CFAO MOTORS CI	2 026	600	/	635	65	635
CIEC	CIE CI	25	1,235	/			1 235
ECOC	ECOBANK COTE D'IVOIRE	13	19,995	/	20,495	3	20 500
ETIT	ECOBANK TRANS. INCORP. TG	12 896	17	/	18	258 158	18
FTSC	FILTISAC CI	20	1,900	/	1,935	990	1 935
NEIC	NEI-CEDA CI		/	Marché	479	185	
NSBC	NSIA BANQUE COTE D'IVOIRE	35	5,550	/	5,925	101	5 925
NTLC	NESTLE CI	50	860	/	875	55	875
ONTBF	ONATEL BF	239	4,100	/	4,235	108	4 250
PALC	PALM CI	56	1,900	/	2,020	187	2 000
PRSC	TRACTAFRIC MOTORS CI		/	123,000	1	123 990	
SAFC	SAFCA CI	1	5,000	/	5,300	210	5 300
SCRC	SUCRIVOIRE	946	900	/	945	80	945
SDCC	SODE CI	23	3,680	/			3 680
SDSC	BOLLORE		/	2,000	3 511	2 000	
SEMC	CROWN SIEM CI	40	295	/			290
SGBC	SGB CI		/	Marché	1	8 220	
SHEC	VIVO ENERGY CI	100	905	/	980	120	900
SIBC	SOCIETE IVOIRIENNE DE BANQUE	2 519	2,300	/	2,375	213	2 375
SICC	SICOR CI	340	3,535	/	3,600	13	3 600
SIVC	AIR LIQUIDE CI		/	455	40	465	
SLBC	SOLIBRA CI	39	56,000	/	57,600	11	56 000
SMBC	SMB CI		/	19,500	127	19 500	
SNTS	SONATEL SN	42	15,605	/	16,000	10 464	16 000
SOGC	SOGB CI	50	2,150	/	2,200	930	2 200
SPHC	SAPH CI		/	3,650	399	3 650	
STAC	SETAO CI	30	170	/	175	912	175
STBC	SITAB CI		/	Marché	49	1 595	
SVOC	MOVIS CI		/	Marché	10	2 500	
TTLC	TOTAL CI	184	1,140	/	1,230	909	1 230

vendredi 21 décembre 2018

TTLS	TOTAL SN	30	1,310	/	1,405	180	1 405
TTRC	TRITURAF CI-Ste en Liquidation			/			490
UNLC	UNILEVER CI			/	6,295	321	6 340
UNXC	UNIWAX CI	10	1,820	/	1,900	900	1 955

QUANTITES RESIDUELLES

MARCHE DES DROITS

Symbole	Titre	Quantité résiduelle à l'achat	Cours Achat / Vente	Quantité résiduelle à la vente	Cours de Référence
---------	-------	-------------------------------	---------------------	--------------------------------	--------------------

TROISIEME COMPARTIMENT - BRVM PETITES CAPITALISATIONS

Symbole	Titre	Quantité résiduelle à l'achat	Cours Achat / Vente	Quantité résiduelle à la vente	Cours de Référence
---------	-------	-------------------------------	---------------------	--------------------------------	--------------------

QUANTITES RESIDUELLES

MARCHE DES OBLIGATIONS

Symbole	Titre	Quantité résiduelle à l'achat	Cours Achat / Vente	Quantité résiduelle à la vente	Cours de Référence
ORGT.O1	ORAGROUP 6.75% 2013-2019		/		10 000
SIFC.O1	SIFCA 6.90% 2013-2021		/ 9,950	185	10 000
EOM.O1	ETAT DU MALI 6.20% 2016-2023		/ 8,291.34	523	8 333
EOM.O2	Etat du Mali 6.50% 2017-2024		/ 9,800	15	10 000
EOS.O4	ETAT SENEGAL 6.70% 2012-2019		/ 2,000	500	2 000
EOS.O5	ETAT SENEGAL 6.50% 2013-2023		/		10 000
EOS.O6	ETAT SENEGAL 6.50% 2014-2021		/ 5,970	410	6 000
EOS.O7	ETAT SENEGAL 6.30% 2015-2025		/ 9,950	326	9 999
TPCI.O28	TPCI 6% 2018-2026		/		10 000
TPTG.O1	TPTG 6,90% 2018-2023		/ 9,999	299	9 999
TPCI.O22	TPCI 5.90% 2016-2026		/ 9,900	53 990	9 950
TPCI.O23	TPCI 5.90% 2016-2026		/		10 000
TPCI.O24	TPCI 6.25% 2017-2029		/		10 000
TPCI.O25	TPCI 5,95% 2017-2024 A		/		10 000
TPCI.O26	TPCI 5,95% 2017-2024 B		/		10 000
TPCI.O27	TPCI 6% 2017-2025		/		10 000
TPCI.O16	TPCI 6.55% 2014-2022		/ 9,950	935	10 000
TPCI.O17	TPCI 3% 2014-2024		/		10 000
TPCI.O18	TPCI 5.85% 2014-2021		/ 10,000	8 750	10 000
TPCI.O19	TPCI 5.99% 2015-2025		/ 9,900	21 769	10 000
TPCI.O20	TPCI 5.85% 2015-2022		/ 10,000	2 401	10 000
TPCI.O21	TPCI 6% 2016-2028		/ 9,900	22 700	9 999
TPBF.O3	TPBF 6,50% 2013-2020		/		10 000
TPBF.O4	TPBF 6.50% 2017-2027		/ 9,950	431	10 000
TPBF.O5	TPBF 6,50% 2017-2024		/ 9,925	606	9 924
TPBF.O6	TPBF 6.50% 2018-2025		/ 10,000	35	10 000
TPBJ.O1	TPBJ 6.50% 2017-2027		/ 9,900	26 104	10 000
TPBJ.O2	TPBJ 6.50% 2018-2025		/ 9,950	11 917	10 000
BIDC.O3	BIDC-EBID 6.50% 2014-2021		/ 9,950	6 649	10 000
BIDC.O4	BIDC-EBID 6.10%2017-2027		/ 9,900	1 657	10 000
BOAD.O11	BOAD 5.95% 2012-2019		/ 9,950	993	9 950
BOAD.O12	BOAD 5.95% 2014-2021		/		9 999
CRRH.O1	CRRH-UEMOA 6.10% 2012-2022		/		10 000
CRRH.O2	CRRH-UEMOA 6.10% 2012-2024		/		10 000
CRRH.O3	CRRH-UEMOA 6% 2013-2023		/		10 000
CRRH.O4	CRRH-UEMOA 6% 2014-2024		/		9 950
CRRH.O5	CRRH-UEMOA 5.85% 2015-2025		/ 9,950	2 738	10 000
CRRH.O6	CRRH-UEMOA 5.85% 2016-2026		/ 10,311	1 000	9 592

vendredi 21 décembre 2018

CRRH.O7	CRRH-UEMOA 5.95% 2017-2029		/	9,121.17	746	9 528
SHAF.O3	SHELTER AFRIQUE 6.6% 2014-2021		/			5 000

SUKUK ET TITRES ASSIMILES

Symbole	Titre	Quantité résiduelle à l'achat	Cours Achat / Vente	Quantité résiduelle à la vente	Cours de Référence
SUKCI.S1	SUKUK CI 5.75% 2015-2020		/ 10,000	150	9 990
SUKCI.S2	SUKUK CI 5.75% 2016-2023		/		10 000
SUKSN.S2	SUKUK SN 6% 2016-2026		/		10 000
SUKTG.S1	SUKUK TG 6.5% 2016-2026		/		10 000

CALENDRIER DES ASSEMBLEES GENERALES

ANNEE : 2018

Société	Nature	Date	Heure	Lieu
CORIS BANK INTERNATIONAL	Ordinaire	29/12/2018	09:00:00	Hôtel SOPATEL Silmandé SA
ECOBANK CI	Mixte	04/12/2018	10:00:00	Espace Latrille Events, sis à Abidjan Cocody Deux Plateaux
UNILEVER CI	Mixte	23/11/2018	09:00:00	Hôtel Belle Côte sis à la Riviera Palmeraie
BANK OF AFRICA NG	Mixte	02/11/2018	10:00:00	Centre de formation de la BOA-NIGER (sise à BOA-Siège)
CORIS BANK INTERNATIONAL	Extraordinaire	29/08/2018	09:00:00	Hôtel SOPATEL Silmandé SA
MOVIS CI	Extraordinaire	26/07/2018	11:00:00	Amphithéâtre de l'immeuble CRRAE-UEMOA Sise au Plateau, Immeuble Versus Bank
MOVIS CI	Ordinaire	26/07/2018	09:30:00	Amphithéâtre de l'immeuble CRRAE-UEMOA Sise au Plateau, Immeuble Versus Bank
SMB	Mixte	05/07/2018	09:30:00	Amphithéâtre de la CGECI (La Maison de l'Entreprise) sis à Abidjan-plateau, à l'angle du boulevard de la République et l'Avenue Lamblin
TRACTAFRIC CI	Mixte	29/06/2018	17:00:00	Siège de TRACTAFRIC MOTORS Zone 3, Km 4, boulevard de Marseille, dans le hall HYUNDAI
SODECI	Ordinaire	27/06/2018	15:30:00	Espace Events sis à Abidjan, Cocody 2 Plateaux, Boulevard Latrille (initialement prévue le 20/06/2018 est reportée au 27/06/2018)
UNILEVER CI	Mixte	27/06/2018	09:30:00	Amphithéâtre de l'immeuble CRRAE-UEMOA Sise au Plateau, Immeuble Versus Bank
AIR LIQUIDE CI	Ordinaire	26/06/2018	10:00:00	Salle de Conférence de la CRRAE-UEMOA
BERNABE CI	Ordinaire	25/06/2018	11:00:00	Maison de l'Entreprise (CGECI), Abidjan-Plateau
NESTLE CI	Ordinaire	25/06/2018	10:00:00	LATRILLE EVENTS
SETAO CI	Ordinaire	22/06/2018	10:00:00	Hôtel TIAMA (Salle EBENE) - Abidjan
SAFCA CI	Ordinaire	22/06/2018	10:00:00	Siège de la société, 1, Rue des Carrossiers, Zone 3 C (Face SOCOCE Treichville)
SITAB	Mixte	21/06/2018	10:30:00	Salle JEWELS de la Maison de l'Entreprise C.G.E.C.I au plateau
SICOR	Ordinaire	21/06/2018	09:30:00	Palm Club Hôtel Abidjan, Cocody, angle Boulevard Latrille - Route du Lycée technique
NEI-CEDA CI	Ordinaire	21/06/2018	10:00:00	Hôtel AZALAI, Boulevard VGE à ABIDJAN
CROWN SIEM CI	Mixte	20/06/2018	09:00:00	Siège de la CGECI, sis à la Maison de l'Entreprise, au Plateau, à l'Angle du Boulevard de la République et de l'Avenue Lamblin
CIE CI	Ordinaire	20/06/2018	10:00:00	Sofitel Abidjan Hôtel Ivoire
TOTAL	Ordinaire	20/06/2018	10:00:00	Salle de conférence de l'hôtel Radisson Blu à Abidjan
TOTAL SENEGAL S.A.	Ordinaire	18/06/2018	15:00:00	Hôtel Terrou-Bi, Corniche Ouest, Boulevard Martin Luther King à Dakar
SGB CI	Mixte	13/06/2018	09:00:00	Amphithéâtre de la CGECI, Plateau Angle du Boulevard de la République et de l'Avenue Lamblin
FILTISAC CI	Ordinaire	08/06/2018	10:00:00	Immeuble CRRAE - UMOA ABIDJAN-Plateau (RCI) - Debut des inscriptions à 9h00
BICI CI	Ordinaire	07/06/2018	11:00:00	CGECI Abidjan
UNIWAX CI	Ordinaire	07/06/2018	10:00:00	Espace Latrille Events, sis à Abidjan, II Plateaux (Carrefour Duncan)
CFAO MOTORS CI	Ordinaire	05/06/2018	10:00:00	Siège social de CFAO MOTORS CI sis à Abidjan, 117, Boulevard de Marseille
SOGB	Ordinaire	05/06/2018	11:00:00	Salle de conférence de l'immeuble CRRAE-UMOA, Abidjan Plateau
NSBC	Ordinaire	30/05/2018	10:00:00	Espace Latrille Event sis à Abidjan-Cocody, Deux Plateaux, Boulevard Latrille, à proximité du Carrefour Duncan
ECOBANK CI	Ordinaire	29/05/2018	10:30:00	Espace Latrille Event sis à Abidjan-Cocody, Deux Plateaux, Boulevard Latrille
ONATEL BF	Mixte	17/05/2018	10:00:00	Royal Beach Hôtel, OUAGADOUGOU - BURKINA FASO
SUCRIVOIRE	Ordinaire	17/05/2018	09:30:00	Auditorium de la CRRAE-UMOA sise à Abidjan-Plateau

vendredi 21 décembre 2018

(Rue Botreau Roussel)				
BANK OF AFRICA CI	Mixte	14/05/2018	10:00:00	Locaux du siège social, Angle Avenue Terrasson de Fougères et Rue Gourgas
PALM CI	Ordinaire	09/05/2018	09:30:00	Salle de Conférence de la CRRAE-UEMOA, sise à Abidjan-Plateau
BOLLORE TRANSPORT & LOGISTICS	Ordinaire	09/05/2018	10:00:00	Salle de conférence de l'immeuble CRRAE-UEMOA, sise au Plateau, Avenue Delafosse prolongée, face à l'hôtel PULLMAN à Abidjan
BANK OF AFRICA ML	Mixte	05/05/2018	09:30:00	Grand-Hôtel
SAPH CI	Ordinaire	03/05/2018	09:30:00	Salle de conférence de CRRAE-UMOA (Versus Bank au Plateau)
SOLIBRA	Ordinaire	24/04/2018	10:30:00	Espace CRISTAL 8, rue du chevalier de Clieu, Zone 4 C, Salle PLATINIUM, ABIDJAN
ECOBANK TG	Ordinaire	24/04/2018	10:30:00	Salle de Conférence du Centre Panafricain Ecobank, 2365, Boulevard du Mono, Lomé, Togo
VIVO ENERGY CI	Ordinaire	19/04/2018	09:00:00	Espace Latrille Event
SONATEL	Ordinaire	17/04/2018	10:00:00	l'hôtel King Fahd Palace à Dakar
BANK OF AFRICA BN	Ordinaire	12/04/2018	10:00:00	Salle de conférence du BENIN MARINA Hôtel
CORIS BANK INTERNATIONAL	Ordinaire	12/04/2018	09:00:00	Hôtel SOPATEL Silmandé SA
SIB	Mixte	06/04/2018	09:00:00	Maison de l'Entreprise (CGECI), Abidjan-Plateau
BANK OF AFRICA BF	Ordinaire	06/04/2018	10:00:00	Salle de Conférence de OUAGA 2000
BANK OF AFRICA NG	Ordinaire	05/04/2018	10:00:00	Centre de formation de la BOA-NIGER (sise à BOA-Siège)
SICABLE	Ordinaire	03/04/2018	10:00:00	Hôtel AZALAI, Boulevard VGE à ABIDJAN
SERVAIR ABIDJAN CI	Ordinaire	28/03/2018	10:00:00	la salle JEWELS de la CGECI sise au Plateau
BANK OF AFRICA SN	Ordinaire	16/03/2018	10:00:00	Immeuble Elan II, 2eme Etage, Route de Ngor, Zone 12, Almadies à Dakar

