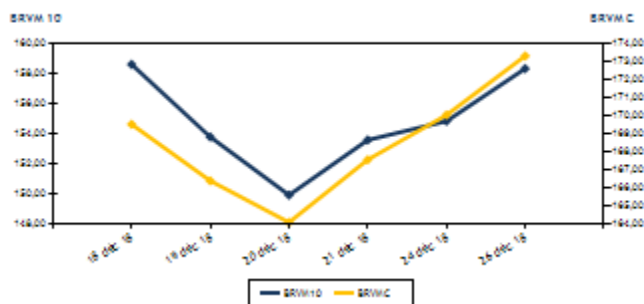


BRVM 10	158,38
Variation Jour	↑ 2,25 %
Variation annuelle	↓ -27,89 %

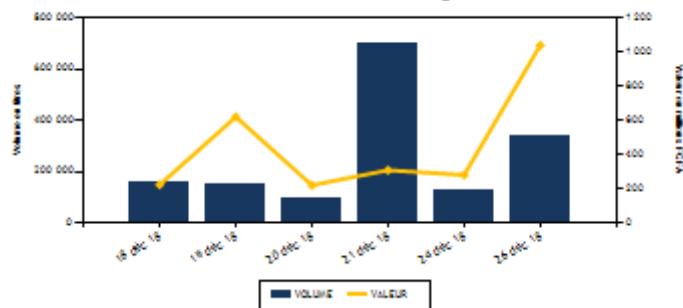

BULLETIN OFFICIEL DE LA COTE
 N° 243 mercredi 26 décembre 2018 Site : www.brvm.org

BRVM Composite	173,35
Variation Jour	↑ 1,92 %
Variation annuelle	↓ -28,68 %

Evolution des indices



Volumes et valeurs transigés



Actions	Niveau	Evol. Jour
Capitalisation boursière (FCFA)	4 875 649 263 740	1,93 %
Volume échangé	334 629	164,79 %
Valeur transigée (FCFA)	1 032 767 210	265,66 %
Nombre de titres transigés	36	12,50 %
Nombre de titres en hausse	21	16,67 %
Nombre de titres en baisse	3	-50,00 %
Nombre de titres inchangés	12	50,00 %

Obligations	Niveau	Evol. Jour
Capitalisation boursière (FCFA)	3 471 805 497 029	0,02 %
Volume échangé	997	
Valeur transigée (FCFA)	8 325 715	
Nombre de titres transigés	6	
Nombre de titres en hausse	3	
Nombre de titres en baisse	2	
Nombre de titres inchangés	1	

PLUS FORTES HAUSSES

Titres	Cours	Evol. Jour	Evol. annuelle
SOCIETE IVOIRIENNE DE BANQUE (SIBC)	2 740	7,45 %	-19,41 %
BERNABE CI (BNBC)	2 095	7,44 %	-32,42 %
BANK OF AFRICA BN (BOAB)	3 430	7,36 %	-53,96 %
TOTAL CI (TTLC)	1 395	7,31 %	-49,82 %
BANK OF AFRICA BF (BOABF)	5 000	7,30 %	-30,07 %

PLUS FORTES BAISES

Titres	Cours	Evol. Jour	Evol. annuelle
CORIS BANK INTERNATIONAL (CBIBF)	8 500	-2,97 %	-15,00 %
SETAO CI (STAC)	170	-2,86 %	-5,56 %
BOLLORE (SDSC)	1 990	-0,50 %	-60,12 %

INDICES SECTORIELS

Base = 100 au 14 juin 1999	Nombre de sociétés	Valeur	Evol. Jour	Evol. annuelle	Volume	Valeur	PER moyen
BRVM - INDUSTRIE	12	55,17	0,79 %	-46,44 %	8 020	9 167 375	15,30
BRVM - SERVICES PUBLICS	4	513,26	2,73 %	-27,25 %	46 239	671 411 790	17,91
BRVM - FINANCES	14	66,36	1,33 %	-24,21 %	267 584	337 267 090	7,23
BRVM - TRANSPORT	2	484,09	-0,49 %	-59,75 %	948	1 892 185	8,24
BRVM - AGRICULTURE	5	126,22	0,00 %	-31,21 %	1 411	3 013 070	8,53
BRVM - DISTRIBUTION	7	267,60	3,19 %	-21,40 %	9 514	9 860 490	15,54
BRVM - AUTRES SECTEURS	1	209,76	-2,86 %	-5,56 %	913	155 210	2,61
BRVM - PETITES CAPITALISATIONS	-	-	-	-	-	-	-

Indicateurs	1er et 2è Comp.	BRVM PC
PER moyen du marché	11,45	
Taux de rendement moyen du marché	7,32	
Taux de rentabilité moyen du marché	10,51	
Nombre de sociétés cotées	45	
Nombre de lignes obligataires	44	
Volume moyen annuel par séance	5 706,00	
Valeur moyenne annuelle par séance	9 631 547,15	

Indicateurs	1er et 2è Comp.	BRVM PC
Ratio moyen de liquidité	72,18	
Ratio moyen de satisfaction	69,18	
Ratio moyen de tendance	95,85	
Ratio moyen de couverture	104,33	
Taux de rotation moyen du marché	0,03	
Prime de risque du marché	-4,37	
Nombre de SGI participantes	28	

Définitions

Volume moyen annuel par séance

Valeur moyenne annuelle par séance = Volume annuel échangé / nombre de séances

Ratio moyen de liquidité = Valeur annuelle échangée / nombre de séances
= Moyenne des ratios de liquidité (Titres échangés / Volume des ordres de vente)

Taux moyen de rotation = moyenne des taux de rotation des actions cotées (volume transigé/capi flottante)

PER moyen du marché = moyenne des PER des actions cotées ayant un PER positif

Taux de rendement moyen = moyenne des taux de rendement des actions cotées ayant distribué un dividende

Taux de rentabilité moyen = moyenne des taux de rentabilité des actions cotées

Ratio moyen de satisfaction = Moyenne des ratios de satisfaction (Titres échangés / Volume des ordres d'achat)

Ratio moyen de tendance = Moyenne des ratios de tendance (Volume des ordres d'achat / Volume des ordres de vente)
= Moyenne des ratios de couverture (Volume des ordres de vente / Volume des ordres d'achat)

Ratio moyen de couverture

Prime de risque du marché = (1 / le PER moyen du marché) - le taux de référence actuel des emprunts d'Etat



BENIN
Centre de Commerce et de Valeurs Mobilières
18, Rue Joseph ANOMA
BP 10850, Cotonou
Tel : +229 22 32 66 84
Fax : +229 22 32 66 84



BURKINA FASO
Centre de Commerce et de Valeurs Mobilières
18, Rue Joseph ANOMA
BP 10850, Cotonou
Tel : +229 22 32 66 84
Fax : +229 22 32 66 84



CÔTE D'IVOIRE
Centre de Commerce et de Valeurs Mobilières
18, Rue Joseph ANOMA
BP 10850, Cotonou
Tel : +229 22 32 66 84
Fax : +229 22 32 66 84



GHANA
Centre de Commerce et de Valeurs Mobilières
18, Rue Joseph ANOMA
BP 10850, Cotonou
Tel : +229 22 32 66 84
Fax : +229 22 32 66 84



MALI
Centre de Commerce et de Valeurs Mobilières
18, Rue Joseph ANOMA
BP 10850, Cotonou
Tel : +229 22 32 66 84
Fax : +229 22 32 66 84



NIGER
Centre de Commerce et de Valeurs Mobilières
18, Rue Joseph ANOMA
BP 10850, Cotonou
Tel : +229 22 32 66 84
Fax : +229 22 32 66 84



SENEGAL
Centre de Commerce et de Valeurs Mobilières
18, Rue Joseph ANOMA
BP 10850, Cotonou
Tel : +229 22 32 66 84
Fax : +229 22 32 66 84




TOGO
Centre de Commerce et de Valeurs Mobilières
18, Rue Joseph ANOMA
BP 10850, Cotonou
Tel : +229 22 32 66 84
Fax : +229 22 32 66 84

BRVM - BOURSE REGIONALE DES VALEURS MOBILIERES

BRVM - Société Anonyme au capital de 3.062.040.000 CFA - RC : CI - ABJ - 1997 - B - 208435 - CC : 9819725 - E
Siège Social : Abidjan - CÔTE D'IVOIRE - Adresse : 18, Rue Joseph ANOMA (Rue des Banques) - Abidjan
Tel : +225 20 32 66 85 / 86, Fax : +225 20 32 66 84, Mail : brvm@brvm.org, Site Web : www.brvm.org

MARCHE DES ACTIONS

Symbole	Titre	Cours Précédent	Cours du jour			Séance de cotation	Cours Référence	Variation de l'année précédente	Dernier dividende payé		Rdt. Net	PER
			Ouv.	Clôt.	Variation jour				Montant net	Date		

SECTEUR - INDUSTRIE **55,17** **points**  **0,79 %**


CABC	SICABLE CI	925	925	940	1,62 %	2 279	2 100 645	940	-14,93 %	100,00	31-mai-18	10,64 %	5,68
FTSC	FILTISAC CI	1 950	1 950	1 950	0,00 %	1 013	1 975 350	1 950	-60,41 %	161,27	16-août-18	8,27 %	11,04
NEIC	NEI-CEDA CI	175	180	180	2,86 %	1 644	295 910	180	386,49 %	9,00	28-juin-01		4,55
NTLC	NESTLE CI	860	870	880	2,33 %	57	50 135	880	-53,68 %	31,50	12-août-11		
SEMC	CROWN SIEM CI	11 565	NC	NC	0,00 %			290	-16,65 %	16,92	29-sept.-17	5,83 %	48,69
SIVC	AIR LIQUIDE CI	465	460	495	6,45 %	925	434 985	495	23,75 %	63,00	29-sept.-17	12,73 %	
SLBC	SOLIBRA CI	56 000	NC	NC	0,00 %			56 000	-55,20 %	2 322,00	14-juin-18	4,15 %	21,69
SMBC	SMB CI	19 500	19 500	19 595	0,49 %	30	586 900	19 595	157,15 %	450,00	29-août-18	2,30 %	5,09
STBC	SITAB CI	1 595	1 590	1 595	0,00 %	1 058	1 687 265	1 595	-55,69 %	206,20	19-juin-17	12,93 %	
TTRC	TRITURAF CI-Ste en Liquidation	490	SP	SP	0,00 %			490	0,00 %	1 440,00	19-juil.-02		
UNLC	UNILEVER CI	6 340	NC	NC	0,00 %			6 340	-25,41 %	1 233,00	9-juil.-12		
UNXC	UNIWAX CI	1 955	2 010	2 010	2,81 %	1 014	2 036 185	2 010	-52,93 %	173,70	13-juil.-18	8,64 %	10,39
TOTAL						8 020	9 167 375						15,30

SECTEUR - SERVICES PUBLICS **513,26** **points**  **2,73 %**

CIEC	CIE CI	1 325	1 325	1 400	5,66 %	1 976	2 646 450	1 400	-33,33 %	31,95	20-juil.-18	2,28 %	39,46
------	--------	-------	-------	-------	--------	-------	-----------	-------	----------	-------	-------------	--------	-------

mercredi 26 décembre 2018

ONTBF	ONATEL BF	4 500	4 250	4 500	0,00 %	4 936	21 833 915	4 500	-5,86 %	363,96	6-juin-18	8,09 %	10,82
SDCC	SODE CI	3 900	3 900	3 995	2,44 %	150	589 750	3 995	-32,40 %	270,00	29-août-18	6,76 %	13,21
SNTS	SONATEL SN	16 000	16 500	16 500	3,13 %	39 177	646 341 675	16 500	-29,79 %	1 500,00	23-mai-18	9,09 %	8,16
TOTAL						46 239	671 411 790						17,91

SECTEUR - FINANCES **66,36** **points**  **1,33 %**

BICC	BICI CI	7 900	7 800	7 950	0,63 %	31 390	244 882 450	7 950	-6,36 %	213,56	2-juil.-18	2,69 %	14,27
BOAB	BANK OF AFRICA BN	3 195	3 195	3 430	7,36 %	5 742	19 376 485	3 430	-53,96 %	407,00	15-mai-18	11,87 %	4,66
BOABF	BANK OF AFRICA BF	4 660	4 700	5 000	7,30 %	4 076	19 754 000	5 000	-30,07 %	358,00	7-mai-18	7,16 %	7,30
BOAC	BANK OF AFRICA CI	3 495	3 500	3 650	4,43 %	771	2 632 150	3 650	-25,51 %	295,00	6-juin-18	8,08 %	6,73
BOAM	BANK OF AFRICA ML	2 295	2 350	2 450	6,75 %	83	198 350	2 450	-52,88 %	290,00	31-mai-18	11,84 %	5,03
BOAN	BANK OF AFRICA NG	3 975	3 950	4 000	0,63 %	75	297 600	4 000	-19,19 %	379,00	31-mai-18	9,48 %	7,14
BOAS	BANK OF AFRICA SENEGAL	1 790	1 790	1 900	6,15 %	8 087	14 417 685	1 900	-24,00 %	160,00	2-mai-18	8,42 %	4,51
CBIBF	CORIS BANK INTERNATIONAL	8 760	8 600	8 500	-2,97 %	521	4 241 300	8 500	-15,00 %	336,00	5-juil.-18	3,95 %	13,90
ECOC	ECOBANK COTE D'IVOIRE(#)	20 200	20 000	20 360	0,79 %	478	9 674 420	4 075	-31,40 %	1 844,00	22-juin-18	9,06 %	8,44
ETIT	ECOBANK TRANS. INCORP. TG	18	17	18	0,00 %	213 690	3 636 530	18	5,88 %	1,21	28-avr.-17	6,71 %	2,56
NSBC	NSIA BANQUE COTE D'IVOIRE	5 925	5 895	5 925	0,00 %	146	861 265	5 925	-38,66 %	466,10	25-juin-18	7,87 %	7,03
SAFC	SAFCA CI	5 300	NC	NC	0,00 %			215	-51,38 %	23,04	29-juil.-11		
SGBC	SGB CI	8 000	8 000	8 000	0,00 %	2 186	16 428 355	8 000	-30,74 %	585,00	17-juil.-18	7,31 %	6,28

mercredi 26 décembre 2018

SIBC	SOCIETE IVOIRIENNE DE BANQUE	2 550	2 600	2 740	7,45 %	339	866 500	2 740	-19,41 %	189,00	8-juin-18	6,90 %	6,08
TOTAL						267 584	337 267 090						7,23

SECTEUR - TRANSPORT 484,09 points ↓ -0,49 %

SDSC	BOLLORE	2 000	2 000	1 990	-0,50 %	948	1 892 185	1 990	-60,12 %	182,00	30-mai-18	9,15 %	8,24
SVOC	MOVIS CI	2 500	NC	NC	0,00 %			2 500	-22,00 %	270,00	5-juil.-99		
TOTAL						948	1 892 185						8,24

MARCHE DES ACTIONS

Symbole	Titre	Cours Précédent	Cours du jour		Variation jour	Séance de cotation		Cours Référence	Variation de l'année précédente	Dernier dividende payé		Rdt. Net	PER
			Ouv.	Clôt.		Volume	Valeur			Montant net	Date		

SECTEUR - AGRICULTURE 126,22 points → 0,00 %

PALC	PALM CI	1 900	1 900	1 900	0,00 %	125	237 500	1 900	-65,45 %	253,47	24-sept.-18	13,34 %	3,37
SCRC	SUCRIVOIRE	940	950	940	0,00 %	355	337 200	940	-17,54 %	72,00	28-sept.-18	7,66 %	5,85
SICC	SICOR CI	3 600	NC	NC	0,00 %			3 600	-8,86 %	1 919,00	25-sept.-00		21,48
SOGC	SOGB CI	2 225	2 195	2 225	0,00 %	661	1 452 220	2 225	-47,02 %	432,00	23-juil.-18	19,42 %	4,61
SPHC	SAPH CI	3 690	3 650	3 690	0,00 %	270	986 150	3 690	19,22 %	78,00	27-sept.-18	2,11 %	7,33
TOTAL						1 411	3 013 070						8,53

SECTEUR - DISTRIBUTION 267,60 points ↑ 3,19 %

ABJC	SERVAIR ABIDJAN CI	1 200	NC	NC	0,00 %			1 200	-40,00 %	98,97	20-juin-18	8,25 %	13,19
BNBC	BERNABE CI	1 950	2 000	2 095	7,44 %	1 453	2 920 250	2 095	-32,42 %	63,00	25-juil.-18	3,01 %	6,54
CFAC	CFAO MOTORS CI	635	630	635	0,00 %	5 100	3 228 475	635	60,76 %	9,90	27-juil.-18	1,56 %	28,32
PRSC	TRACTAFRIC MOTORS CI	123 990	NC	NC	0,00 %			123 990	-57,04 %	3 839,00	31-août-18	3,10 %	29,06
SHEC	VIVO ENERGY CI	905	875	970	7,18 %	601	573 375	970	7,78 %	42,86	23-juil.-18	4,42 %	12,21
TTLC	TOTAL CI	1 300	1 300	1 395	7,31 %	1 010	1 331 890	1 395	-49,82 %	103,45	28-sept.-18	7,42 %	8,43
TTLS	TOTAL SN	1 405	1 405	1 405	0,00 %	1 350	1 806 500	1 405	-26,05 %	56,25	27-juil.-18	4,00 %	11,01
TOTAL						9 514	9 860 490						15 54

AUTRES SECTEURS

209,76 points ↓ -2,86 %

STAC	SETAO CI	175	170	170	-2,86 %	913	155 210	170	-5,56 %	2,61
TOTAL						913	155 210			2,61
TOTAL - Marché des actions						334 629	1 032 767 210			

MARCHE DES DROITS

Symbole	Titre	Cours Précédent	Cours du jour		Variation jour	Séance de cotation		Cours Référence	Variation depuis l'origine	Parité	Periode de négociation	
			Ouv.	Clôt.		Volume	Valeur				Début	fin

TOTAL												
--------------	--	--	--	--	--	--	--	--	--	--	--	--

TOTAL - Marché des droits												
----------------------------------	--	--	--	--	--	--	--	--	--	--	--	--

TROISIEME COMPARTIMENT - BRVM PETITES CAPITALISATIONS

Symbole	Titre	Cours Précédent	Cours du jour		Variation jour	Séance de cotation		Cours Référence	Variation depuis l'origine	Parité	Periode de négociation
			Ouv.	Clôt.		Volume	Valeur				

TOTAL												
--------------	--	--	--	--	--	--	--	--	--	--	--	--

TOTAL - 3ème Compartiment - BRVM PC												
--	--	--	--	--	--	--	--	--	--	--	--	--

Légende:
 (#) Fractionnement du titre - Valeur théorique
 Cours du jour: Ouv.: Ouverture Clôt.: Clôture Moy.: Moyen
 Mentions : NC: Non Coté Ex-c: Ex-coupon Ex-d: Ex-droit SP: Suspendu Val-T: Valeur Théorique
 PER = Cours / BNPA selon les données disponibles Rdt. Net: Rendement net (DNPA / Cours)
 Comp.: 1 - Premier Compartiment 2 - Second Compartiment 3 - Compartiment de croissance
 Ratio de liquidité = Titres échangés / Volume des ordres de vente
 : Progression de l'indice sectoriel : Stabilité de l'indice sectoriel : Recul de l'indice sectorie

MARCHE DES OBLIGATIONS

Symbole	Titre	Valeur nominale	Cours Précédent	Cours du jour	Cours Référence	Séance de cotation		Coupon couru	Période	Coupon d'intérêt Montant net	Eché.	Type Amort
						Volume	Valeur					
OBLIGATIONS D'ETAT												
EOM.O1	ETAT DU MALI 6.20% 2016-2023	8 333	8 333	NC	8 333			307,16	A	516,65	23-mai-19	ACD
EOM.O2	Etat du Mali 6.50% 2017-2024	10 000	10 000	NC	10 000			445,21	A	650,00	20-avr.-19	AC
EOS.O4	ETAT SENEGAL 6.70% 2012-2019	2 000	2 000	NC	2 000			4,41	A	134,00	14-déc.-19	ACD
EOS.O5	ETAT SENEGAL 6.50% 2013-2023	10 000	10 000	NC	10 000			264,95	S	325,00	29-janv.-19	ACD
EOS.O6	ETAT SENEGAL 6.50% 2014-2021	6 000	6 000	5 994	5 994	410	2 457 540	36,45	S	227,50	27-mai-19	ACD
EOS.O7	ETAT SENEGAL 6.30% 2015-2025	10 000	9 999	10 000	10 000	1	10 000	54,39	S	317,59	25-mai-19	ACD
TPBF.O3	TPBF 6,50% 2013-2020	10 000	10 000	NC	10 000			48,48	S	325,00	29-mai-19	ACD
TPBF.O4	TPBF 6.50% 2017-2027	10 000	10 000	NC	10 000			263,56	S	327,67	31-janv.-19	ACD
TPBF.O5	TPBF 6,50% 2017-2024 (*)	10 000	9 924	NC	9 924			319,67	S	325,00	29-déc.-18	ACD
TPBF.O6	TPBF 6.50% 2018-2025	10 000	10 000	NC	10 000			37,40	S	324,11	5-juin-19	ACD
TPBJ.O1	TPBJ 6.50% 2017-2027	10 000	10 000	NC	10 000			468,36	A	650,00	7-avr.-19	ACD
TPBJ.O2	TPBJ 6.50% 2018-2025	10 000	10 000	10 000	10 000	17	170 000	48,48	S	325,00	29-mai-19	AC
TPCI.O16	TPCI 6.55% 2014-2022	10 000	10 000	NC	10 000			394,79	A	655,00	20-mai-19	ACD
TPCI.O17	TPCI 3% 2014-2024	10 000	10 000	NC	10 000			5,77	S	150,00	19-juin-19	ACD
TPCI.O18	TPCI 5.85% 2014-2021	10 000	10 000	NC	10 000			11,25	S	292,50	19-juin-19	ACD
TPCI.O19	TPCI 5.99% 2015-2025	10 000	10 000	NC	10 000			370,89	A	599,00	14-mai-19	ACD
TPCI.O20	TPCI 5.85% 2015-2022	10 000	10 000	NC	10 000			131,79	S	292,50	5-avr.-19	ACD
TPCI.O21	TPCI 6% 2016-2028	10 000	9 999	10 000	10 000	2	20 000	430,68	A	600,00	8-avr.-19	ACD
TPCI.O22	TPCI 5.90% 2016-2026	10 000	9 950	10 000	10 000	2	20 000	313,59	A	590,00	15-juin-19	ACD
TPCI.O23	TPCI 5.90% 2016-2026	10 000	10 000	NC	10 000			63,04	A	590,00	17-nov.-19	ACD
TPCI.O24	TPCI 6.25% 2017-2029	10 000	10 000	NC	10 000			149,38	S	312,50	31-mars-19	ACD
TPCI.O25	TPCI 5,95% 2017-2024 A	10 000	10 000	NC	10 000			102,98	S	297,50	24-avr.-19	ACD
TPCI.O26	TPCI 5,95% 2017-2024 B	10 000	10 000	NC	10 000			75,61	S	297,50	10-mai-19	ACD
TPCI.O27	TPCI 6% 2017-2025	10 000	10 000	NC	10 000			295,08	S	300,00	29-déc.-18	ACD
TPCI.O28	TPCI 6% 2018-2026	10 000	10 000	NC	10 000				A		2-août-19	ACD
TPTG.O1	TPTG 6,90% 2018-2023	10 000	9 999	9 990	9 990	565	5 648 175	286,88	S	345,00	26-janv.-19	AC
TOTAL						997	8 325 715					
OBLIGATIONS REGIONALES												
BIDC.O3	BIDC-EBID 6.50% 2014-2021	10 000	10 000	NC	10 000			159,81	S	325,00	28-mars-19	ACD
BIDC.O4	BIDC-EBID 6.10%2017-2027	10 000	10 000	NC	10 000			322,55	A	610,00	16-juin-19	ACD
BOAD.O11	BOAD 5.95% 2012-2019	10 000	9 950	NC	9 950			480,89	A	595,00	6-mars-19	ACD
BOAD.O12	BOAD 5.95% 2014-2021 (*)	10 000	9 999	NC	9 999			595,00	A	595,00	26-déc.-18	ACD
CRRH.O1	CRRH-UEMOA 6.10% 2012-2022	10 000	10 000	NC	10 000			223,78	S	305,00	13-févr.-19	AC
CRRH.O2	CRRH-UEMOA 6.10% 2012-2024	10 000	10 000	NC	10 000			268,53	S	305,00	17-janv.-19	AC
CRRH.O3	CRRH-UEMOA 6% 2013-2023	10 000	10 000	NC	10 000			100,55	S	300,00	26-avr.-19	AC
CRRH.O4	CRRH-UEMOA 6% 2014-2024 (*)	10 000	9 950	NC	9 950			293,44	S	300,00	30-déc.-18	AC
CRRH.O5	CRRH-UEMOA 5.85% 2015-2025	10 000	10 000	NC	10 000			280,48	S	294,90	4-janv.-19	AC
CRRH.O6	CRRH-UEMOA 5.85% 2016-2026	10 000	9 592	NC	9 592			279,78	S	292,50	3-janv.-19	ACD

mercredi 26 décembre 2018

CRRH.O7	CRRH-UEMOA 5.95% 2017-2029	9 167	9 528	NC	9 528.18	61,43	S	285,10	17-mai-19	AC
SHAF.O3	SHELTER AFRIQUE 6.6% 2014-2021	5 000	5 000	NC	5 000	108,50	S	166,36	28-févr.-19	ACD
TOTAL						0	0			

OBLIGATIONS PRIVEES

ORGT.O1	ORAGROUP 6.75% 2013-2019	10 000	10 000	NC	10 000	40,80	S	337,50	4-juin-19	ACD
SIFC.O1	SIFCA 6.90% 2013-2021	10 000	10 000	NC	10 000	259,36	A	676,20	8-août-19	ACD
TOTAL						0	0			

SUKUK ET TITRES ASSIMILES

SUKCI.S1	SUKUK CI 5.75% 2015-2020 (*)	10 000	9 990	NC	9 990	289,10	S	292,29	28-déc.-18	AC
SUKCI.S2	SUKUK CI 5.75% 2016-2023	10 000	10 000	NC	10 000	175,69	S	289,10	7-mars-19	ACD
SUKSN.S2	SUKUK SN 6% 2016-2026	10 000	10 000	NC	10 000	255,00	S	306,67	26-janv.-19	ACD
SUKTG.S1	SUKUK TG 6.5% 2016-2026	10 000	10 000	NC	10 000		S		17-févr.-19	ACD
TOTAL						0	0			
TOTAL - Marché des obligations						997	8 325 715			

Légende :
 (*) Ex-Coupon couru (#)Cours de référence amorti / Coupon couru Ex-c (**) Ex-marge de profits
 Cours du jour: Ouv.: Ouverture Clôt.: Clôture Moy.: Moyen
 Type Amort: Type d'Amortissement IF: In Fine AC: Amortissement Constant AD: Amortissement Dégressif ACD: Amortissement Constant Différé
 Période: Périodicité de paiement des coupons A: Annuelle S: Semestrielle T: Trimestrielle
 Eché.: Échéance de paiement des intérêts
 Mentions: NC: Non Coté Ex-c: Ex-coupon ou Ex-droit SP: Suspendu

INFORMATIONS

OPERATIONS EN COURS

Emetteur	Opération
ECOBANK CI	Fractionnement des actions à raison de cinq (5) actions nouvelles pour une (1) action ancienne le 27/12/2018

AVIS

Entité	N°	Nature	Objet
BRVM	194-2018	Valeur théorique - fractionnement	Valeur théorique - Fractionnement d'actions - ECOBANK CI
CREPMF	PCR/DA/2018/250	Décision CREPMF	Agrément de la Société Finance et Expertise (FIN'EX) en qualité de Société de Gestion de Patrimoine (SGP) sur le marché financier régional de l'UMOA
CREPMF	PCR/DA/2018/255	Décision CREPMF	Agrément de la Société d'Intermédiation Financière (SIF) en qualité d'apporteur d'affaires sur le marché financier régional de l'UMOA

COMMUNIQUES

Emetteur	N°	Nature	Objet
BANK OF AFRICA BN	20181226	Rapport d'activités du troisième trimestre	Rapport d'activités du 3ème trimestre 2018 - BOA BN

QUANTITES RESIDUELLES

MARCHE DES ACTIONS

Symbole	Titre	Quantité résiduelle à l'achat	Cours Achat / Vente		Quantité résiduelle à la vente	Cours de Référence
ABJC	SERVAIR ABIDJAN CI		/	Marché	240	1 200
BICC	BICI CI		/	7,950	937	7 950
BNBC	BERNABE CI	235	2,095	/		2 095
BOAB	BANK OF AFRICA BN	11	3,300	/		3 430
BOABF	BANK OF AFRICA BF	300	4,500	/		5 000
BOAC	BANK OF AFRICA CI	2	3,350	/	750	3 650
BOAM	BANK OF AFRICA ML	1 144	2,300	/		2 450
BOAN	BANK OF AFRICA NG	2	3,950	/	75	4 000
BOAS	BANK OF AFRICA SENEGAL		/	1,900	380	1 900
CABC	SICABLE CI	1 554	900	/	1 349	940
CBIBF	CORIS BANK INTERNATIONAL		/	8,450	5	8 500
CFAC	CFAO MOTORS CI	2 026	600	/	3 134	635
CIEC	CIE CI	15	1,295	/	384	1 400
ECOC	ECOBANK COTE D'IVOIRE	3	19,995	/	20	20 360
ETIT	ECOBANK TRANS. INCORP. TG	96 810	17	/	63 982	18
FTSC	FILTISAC CI	10	1,945	/	1 871	1 950
NEIC	NEI-CEDA CI		/	180	7 004	180
NSBC	NSIA BANQUE COTE D'IVOIRE	5	5,500	/	43	5 925
N TLC	NESTLE CI	9	870	/	165	880
ONTBF	ONATEL BF	201	4,200	/	90	4 500
PALC	PALM CI	12	1,900	/	2 105	1 900
PRSC	TRACTAFRIC MOTORS CI		/	123,000	1	123 990
SAFC	SAFCA CI	170	230	/		215
SCRC	SUCRIVOIRE	946	900	/	52	940
SDCC	SODE CI	10	3,680	/	843	3 995
SDSC	BOLLORE	5	1,870	/	2 001	1 990
SEMC	CROWN SIEM CI	150	310	/		290
SGBC	SGB CI	6	7,500	/	271	8 000
SHEC	VIVO ENERGY CI	140	925	/		970
SIBC	SOCIETE IVOIRIENNE DE BANQUE	185	2,550	/	2 104	2 740
SICC	SICOR CI	340	3,535	/	13	3 600
SIVC	AIR LIQUIDE CI		/	495	1 099	495
SLBC	SOLIBRA CI	39	56,000	/	11	56 000
SMBC	SMB CI		/	19,900	127	19 595
SNTS	SONATEL SN	194	16,505	/	755	16 500
SOGC	SOGB CI	10	2,100	/	219	2 225
SPHC	SAPH CI		/	3,690	1 995	3 690
STAC	SETAO CI	247	170	/		170
STBC	SITAB CI	10	1,700	/		1 595
SVOC	MOVIS CI		/	2,495	96	2 500
TTLC	TOTAL CI		/	1,390	6 118	1 395

mercredi 26 décembre 2018

TTLS	TOTAL SN	87	1,335	/			1 405
TTRC	TRITURAF CI-Ste en Liquidation			/			490
UNLC	UNILEVER CI			/	6,215	25	6 340
UNXC	UNIWAX CI	50	1,850	/	2,010	1 887	2 010

QUANTITES RESIDUELLES

MARCHE DES DROITS

Symbole	Titre	Quantité résiduelle à l'achat	Cours Achat / Vente	Quantité résiduelle à la vente	Cours de Référence
---------	-------	-------------------------------	---------------------	--------------------------------	--------------------

TROISIEME COMPARTIMENT - BRVM PETITES CAPITALISATIONS

Symbole	Titre	Quantité résiduelle à l'achat	Cours Achat / Vente	Quantité résiduelle à la vente	Cours de Référence
---------	-------	-------------------------------	---------------------	--------------------------------	--------------------

QUANTITES RESIDUELLES
MARCHE DES OBLIGATIONS

Symbole	Titre	Quantité résiduelle à l'achat	Cours Achat / Vente	Quantité résiduelle à la vente	Cours de Référence
ORGT.O1	ORAGROUP 6.75% 2013-2019		/		10 000
SIFC.O1	SIFCA 6.90% 2013-2021		/		10 000
EOM.O1	ETAT DU MALI 6.20% 2016-2023		/		8 333
EOM.O2	Etat du Mali 6.50% 2017-2024		/		10 000
EOS.O4	ETAT SENEGAL 6.70% 2012-2019		/		2 000
EOS.O5	ETAT SENEGAL 6.50% 2013-2023	1 090	10,000 /		10 000
EOS.O6	ETAT SENEGAL 6.50% 2014-2021		/ 6,000	50	5 994
EOS.O7	ETAT SENEGAL 6.30% 2015-2025		/ 10,000	15	10 000
TPCI.O28	TPCI 6% 2018-2026		/		10 000
TPTG.O1	TPTG 6,90% 2018-2023		/ 9,990	159	9 990
TPCI.O22	TPCI 5.90% 2016-2026		/		10 000
TPCI.O23	TPCI 5.90% 2016-2026		/		10 000
TPCI.O24	TPCI 6.25% 2017-2029		/		10 000
TPCI.O25	TPCI 5,95% 2017-2024 A		/		10 000
TPCI.O26	TPCI 5,95% 2017-2024 B		/		10 000
TPCI.O27	TPCI 6% 2017-2025		/ 10,000	1	10 000
TPCI.O16	TPCI 6.55% 2014-2022		/		10 000
TPCI.O17	TPCI 3% 2014-2024		/		10 000
TPCI.O18	TPCI 5.85% 2014-2021		/ 10,000	8 750	10 000
TPCI.O19	TPCI 5.99% 2015-2025		/		10 000
TPCI.O20	TPCI 5.85% 2015-2022		/ 10,000	2 401	10 000
TPCI.O21	TPCI 6% 2016-2028		/ 10,000	150	10 000
TPBF.O3	TPBF 6,50% 2013-2020		/		10 000
TPBF.O4	TPBF 6.50% 2017-2027		/ 10,000	240	10 000
TPBF.O5	TPBF 6,50% 2017-2024		/ 9,925	606	9 924
TPBF.O6	TPBF 6.50% 2018-2025		/ 10,000	35	10 000
TPBJ.O1	TPBJ 6.50% 2017-2027		/ 10,000	150	10 000
TPBJ.O2	TPBJ 6.50% 2018-2025		/		10 000
BIDC.O3	BIDC-EBID 6.50% 2014-2021		/		10 000
BIDC.O4	BIDC-EBID 6.10%2017-2027		/		10 000
BOAD.O11	BOAD 5.95% 2012-2019		/		9 950
BOAD.O12	BOAD 5.95% 2014-2021		/		9 999
CRRH.O1	CRRH-UEMOA 6.10% 2012-2022		/		10 000
CRRH.O2	CRRH-UEMOA 6.10% 2012-2024		/		10 000
CRRH.O3	CRRH-UEMOA 6% 2013-2023		/		10 000
CRRH.O4	CRRH-UEMOA 6% 2014-2024		/		9 950
CRRH.O5	CRRH-UEMOA 5.85% 2015-2025		/		10 000
CRRH.O6	CRRH-UEMOA 5.85% 2016-2026		/ 10,311	1 000	9 592

mercredi 26 décembre 2018

CRRH.O7	CRRH-UEMOA 5.95% 2017-2029		/	9,528.18	1 050	9 528
SHAF.O3	SHELTER AFRIQUE 6.6% 2014-2021		/			5 000

SUKUK ET TITRES ASSIMILES

Symbole	Titre	Quantité résiduelle à l'achat	Cours Achat / Vente	Quantité résiduelle à la vente	Cours de Référence
SUKCI.S1	SUKUK CI 5.75% 2015-2020		/ 10,000	150	9 990
SUKCI.S2	SUKUK CI 5.75% 2016-2023		/		10 000
SUKSN.S2	SUKUK SN 6% 2016-2026		/		10 000
SUKTG.S1	SUKUK TG 6.5% 2016-2026		/		10 000

CALENDRIER DES ASSEMBLEES GENERALES

ANNEE : 2018

Société	Nature	Date	Heure	Lieu
CORIS BANK INTERNATIONAL	Ordinaire	29/12/2018	09:00:00	Hôtel SOPATEL Silmandé SA
ECOBANK CI	Mixte	04/12/2018	10:00:00	Espace Latrille Events, sis à Abidjan Cocody Deux Plateaux
UNILEVER CI	Mixte	23/11/2018	09:00:00	Hôtel Belle Côte sis à la Riviera Palmeraie
BANK OF AFRICA NG	Mixte	02/11/2018	10:00:00	Centre de formation de la BOA-NIGER (sise à BOA-Siège)
CORIS BANK INTERNATIONAL	Extraordinaire	29/08/2018	09:00:00	Hôtel SOPATEL Silmandé SA
MOVIS CI	Extraordinaire	26/07/2018	11:00:00	Amphithéâtre de l'immeuble CRRAE-UEMOA Sise au Plateau, Immeuble Versus Bank
MOVIS CI	Ordinaire	26/07/2018	09:30:00	Amphithéâtre de l'immeuble CRRAE-UEMOA Sise au Plateau, Immeuble Versus Bank
SMB	Mixte	05/07/2018	09:30:00	Amphithéâtre de la CGECI (La Maison de l'Entreprise) sis à Abidjan-plateau, à l'angle du boulevard de la République et l'Avenue Lamblin
TRACTAFRIC CI	Mixte	29/06/2018	17:00:00	Siège de TRACTAFRIC MOTORS Zone 3, Km 4, boulevard de Marseille, dans le hall HYUNDAI
SODECI	Ordinaire	27/06/2018	15:30:00	Espace Events sis à Abidjan, Cocody 2 Plateaux, Boulevard Latrille (initialement prévue le 20/06/2018 est reportée au 27/06/2018)
UNILEVER CI	Mixte	27/06/2018	09:30:00	Amphithéâtre de l'immeuble CRRAE-UEMOA Sise au Plateau, Immeuble Versus Bank
AIR LIQUIDE CI	Ordinaire	26/06/2018	10:00:00	Salle de Conférence de la CRRAE-UEMOA
BERNABE CI	Ordinaire	25/06/2018	11:00:00	Maison de l'Entreprise (CGECI), Abidjan-Plateau
NESTLE CI	Ordinaire	25/06/2018	10:00:00	LATRILLE EVENTS
SETAO CI	Ordinaire	22/06/2018	10:00:00	Hôtel TIAMA (Salle EBENE) - Abidjan
SAFCA CI	Ordinaire	22/06/2018	10:00:00	Siège de la société, 1, Rue des Carrossiers, Zone 3 C (Face SOCOCE TreichVille)
SITAB	Mixte	21/06/2018	10:30:00	Salle JEWELS de la Maison de l'Entreprise C.G.E.C.I au plateau
SICOR	Ordinaire	21/06/2018	09:30:00	Palm Club Hôtel Abidjan, Cocody, angle Boulevard Latrille - Route du Lycée technique
NEI-CEDA CI	Ordinaire	21/06/2018	10:00:00	Hôtel AZALAI, Boulevard VGE à ABIDJAN
CROWN SIEM CI	Mixte	20/06/2018	09:00:00	Siège de la CGECI, sis à la Maison de l'Entreprise, au Plateau, à l'Angle du Boulevard de la République et de l'Avenue Lamblin
CIE CI	Ordinaire	20/06/2018	10:00:00	Sofitel Abidjan Hôtel Ivoire
TOTAL	Ordinaire	20/06/2018	10:00:00	Salle de conférence de l'hôtel Radisson Blu à Abidjan
TOTAL SENEGAL S.A.	Ordinaire	18/06/2018	15:00:00	Hôtel Terrou-Bi, Corniche Ouest, Boulevard Martin Luther King à Dakar
SGB CI	Mixte	13/06/2018	09:00:00	Amphithéâtre de la CGECI, Plateau Angle du Boulevard de la République et de l'Avenue Lamblin
FILTISAC CI	Ordinaire	08/06/2018	10:00:00	Immeuble CRRAE - UMOA ABIDJAN-Plateau (RCI) - Debut des inscriptions à 9h00
BICI CI	Ordinaire	07/06/2018	11:00:00	CGECI Abidjan
UNIWAX CI	Ordinaire	07/06/2018	10:00:00	Espace Latrille Events, sis à Abidjan, II Plateaux (Carrefour Duncan)
CFAO MOTORS CI	Ordinaire	05/06/2018	10:00:00	Siège social de CFAO MOTORS CI sis à Abidjan, 117, Boulevard de Marseille
SOGB	Ordinaire	05/06/2018	11:00:00	Salle de conférence de l'immeuble CRRAE-UMOA, Abidjan Plateau
NSBC	Ordinaire	30/05/2018	10:00:00	Espace Latrille Event sis à Abidjan-Cocody, Deux Plateaux, Boulevard Latrille, à proximité du Carrefour Duncan
ECOBANK CI	Ordinaire	29/05/2018	10:30:00	Espace Latrille Event sis à Abidjan-Cocody, Deux Plateaux, Boulevard Latrille
ONATEL BF	Mixte	17/05/2018	10:00:00	Royal Beach Hôtel, OUAGADOUGOU - BURKINA FASO
SUCRIVOIRE	Ordinaire	17/05/2018	09:30:00	Auditorium de la CRRAE-UMOA sise à Abidjan-Plateau

mercredi 26 décembre 2018

(Rue Botreau Roussel)				
BANK OF AFRICA CI	Mixte	14/05/2018	10:00:00	Locaux du siège social, Angle Avenue Terrasson de Fougères et Rue Gourgas
PALM CI	Ordinaire	09/05/2018	09:30:00	Salle de Conférence de la CRRAE-UEMOA, sise à Abidjan-Plateau
BOLLORE TRANSPORT & LOGISTICS	Ordinaire	09/05/2018	10:00:00	Salle de conférence de l'immeuble CRRAE-UEMOA, sise au Plateau, Avenue Delafosse prolongée, face à l'hôtel PULLMAN à Abidjan
BANK OF AFRICA ML	Mixte	05/05/2018	09:30:00	Grand-Hôtel
SAPH CI	Ordinaire	03/05/2018	09:30:00	Salle de conférence de CRRAE-UMOA (Versus Bank au Plateau)
SOLIBRA	Ordinaire	24/04/2018	10:30:00	Espace CRISTAL 8, rue du chevalier de Clieu, Zone 4 C, Salle PLATINIUM, ABIDJAN
ECOBANK TG	Ordinaire	24/04/2018	10:30:00	Salle de Conférence du Centre Panafricain Ecobank, 2365, Boulevard du Mono, Lomé, Togo
VIVO ENERGY CI	Ordinaire	19/04/2018	09:00:00	Espace Latrille Event
SONATEL	Ordinaire	17/04/2018	10:00:00	l'hôtel King Fahd Palace à Dakar
BANK OF AFRICA BN	Ordinaire	12/04/2018	10:00:00	Salle de conférence du BENIN MARINA Hôtel
CORIS BANK INTERNATIONAL	Ordinaire	12/04/2018	09:00:00	Hôtel SOPATEL Silmandé SA
SIB	Mixte	06/04/2018	09:00:00	Maison de l'Entreprise (CGECI), Abidjan-Plateau
BANK OF AFRICA BF	Ordinaire	06/04/2018	10:00:00	Salle de Conférence de OUAGA 2000
BANK OF AFRICA NG	Ordinaire	05/04/2018	10:00:00	Centre de formation de la BOA-NIGER (sise à BOA-Siège)
SICABLE	Ordinaire	03/04/2018	10:00:00	Hôtel AZALAI, Boulevard VGE à ABIDJAN
SERVAIR ABIDJAN CI	Ordinaire	28/03/2018	10:00:00	la salle JEWELS de la CGECI sise au Plateau
BANK OF AFRICA SN	Ordinaire	16/03/2018	10:00:00	Immeuble Elan II, 2eme Etage, Route de Ngor, Zone 12, Almadies à Dakar

