

BRVM 10	161,45
Variation Jour	↑ 1,94 %
Variation annuelle	↓ -26,50 %

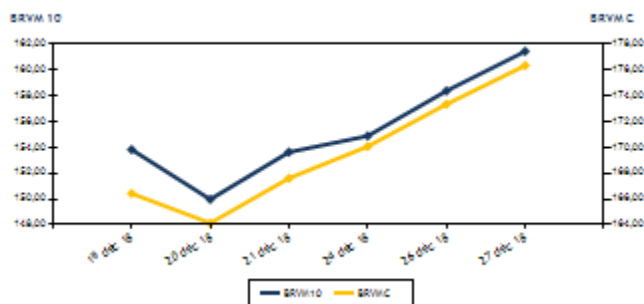
BRVM
BOURSE RÉGIONALE DES VALEURS MONTAGNÉES
Abidjan - Côte d'Ivoire

BULLETIN OFFICIEL DE LA COTE

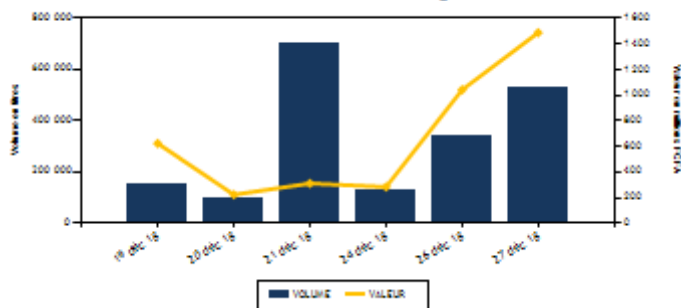
N° 244 **jeudi 27 décembre 2018** Site : www.brvm.org

BRVM Composite	176,35
Variation Jour	↑ 1,73 %
Variation annuelle	↓ -27,45 %

Evolution des indices



Volumes et valeurs transigés



Actions	Niveau	Evol. Jour
Capitalisation boursière (FCFA)	4 960 151 299 240	1,73 %
Volume échangé	519 308	55,19 %
Valeur transigée (FCFA)	1 377 522 235	33,38 %
Nombre de titres transigés	33	-8,33 %
Nombre de titres en hausse	17	-19,05 %
Nombre de titres en baisse	5	66,67 %
Nombre de titres inchangés	11	-8,33 %

PLUS FORTES HAUSSES

Titres	Cours	Evol. Jour	Evol. annuelle
BANK OF AFRICA BF (BOABF)	5 375	7,50 %	-24,83 %
BANK OF AFRICA BN (BOAB)	3 685	7,43 %	-50,54 %
BERNABE CI (BNBC)	2 250	7,40 %	-27,42 %
TOTAL SN (TTLS)	1 505	7,12 %	-20,79 %
SICABLE CI (CABC)	1 000	6,38 %	-9,50 %

INDICES SECTORIELS

Base = 100 au 14 juin 1999	Nombre de sociétés	Valeur	Evol. Jour	Evol. annuelle	Volume	Valeur	PER moyen
BRVM - INDUSTRIE	12	55,50	0,60 %	-46,12 %	393 715	761 872 810	15,42
BRVM - SERVICES PUBLICS	4	526,28	2,54 %	-25,40 %	39 991	477 905 015	18,29
BRVM - FINANCES	14	67,44	1,63 %	-22,98 %	7 805	33 985 255	7,36
BRVM - TRANSPORT	2	486,48	0,49 %	-59,55 %	2 505	4 924 930	8,28
BRVM - AGRICULTURE	5	126,58	0,29 %	-31,01 %	3 430	7 832 175	8,54
BRVM - DISTRIBUTION	7	266,76	-0,31 %	-21,64 %	71 746	90 982 330	15,51
BRVM - AUTRES SECTEURS	1	209,76	0,00 %	-5,56 %	116	19 720	2,61
BRVM - PETITES CAPITALISATIONS	-	-	-	-	-	-	-

Obligations	Niveau	Evol. Jour
Capitalisation boursière (FCFA)	3 448 792 932 067	-0,66 %
Volume échangé	11 114	1 014,74 %
Valeur transigée (FCFA)	109 337 945	1 213,26 %
Nombre de titres transigés	5	-16,67 %
Nombre de titres en hausse	1	-66,67 %
Nombre de titres en baisse	2	0,00 %
Nombre de titres inchangés	2	100,00 %

PLUS FORTES BAISSSES

Titres	Cours	Evol. Jour	Evol. annuelle
CFAO MOTORS CI (CFAC)	600	-5,51 %	51,90 %
BICI CI (BICC)	7 900	-0,63 %	-6,95 %
SMB CI (SMBC)	19 500	-0,48 %	155,91 %
BANK OF AFRICA NG (BOAN)	3 985	-0,38 %	-19,49 %
SGB CI (SGBC)	7 990	-0,13 %	-30,82 %

Indicateurs	1er et 2è Comp.	BRVM PC
PER moyen du marché	11,55	
Taux de rendement moyen du marché	7,20	
Taux de rentabilité moyen du marché	9,83	
Nombre de sociétés cotées	45	
Nombre de lignes obligataires	44	
Volume moyen annuel par séance	5 707,00	
Valeur moyenne annuelle par séance	9 661 676,95	

Indicateurs	1er et 2è Comp.	BRVM PC
Ratio moyen de liquidité	65,44	
Ratio moyen de satisfaction	77,41	
Ratio moyen de tendance	118,29	
Ratio moyen de couverture	84,54	
Taux de rotation moyen du marché	0,05	
Prime de risque du marché	-4,37	
Nombre de SGI participantes	26	

Définitions

- Volume moyen annuel par séance
- Valeur moyenne annuelle par séance = Volume annuel échangé / nombre de séances
- Ratio moyen de liquidité = Valeur annuelle échangée / nombre de séances
= Moyenne des ratios de liquidité (Titres échangés / Volume des ordres de vente)
- Ratio moyen de satisfaction = Moyenne des ratios de satisfaction (Titres échangés / Volume des ordres d'achat)
- Ratio moyen de tendance = Moyenne des ratios de tendance (Volume des ordres d'achat / Volume des ordres de vente)
= Moyenne des ratios de couverture (Volume des ordres de vente / Volume des ordres d'achat)
- Ratio moyen de couverture

- Taux moyen de rotation = moyenne des taux de rotation des actions cotées (volume transigé/capi flottante)
- PER moyen du marché = moyenne des PER des actions cotées ayant un PER positif
- Taux de rendement moyen = moyenne des taux de rendement des actions cotées ayant distribué un dividende
- Taux de rentabilité moyen = moyenne des taux de rentabilité des actions cotées
- Prime de risque du marché = (1 / le PER moyen du marché) - le taux de référence actuel des emprunts d'Etat


BENIN
Direction Centrale des Valeurs Mobilières
Bureau Régional de l'Abidjan
B.P. 17860, Abidjan
Tél : (229) 21 31 71 76
Fax : (229) 21 31 26 11


BURKINA FASO
Direction Centrale des Valeurs Mobilières
Bureau Régional de l'Abidjan
B.P. 17860, Abidjan
Tél : (229) 21 31 71 76
Fax : (229) 21 31 26 11


CÔTE D'IVOIRE
Direction Centrale des Valeurs Mobilières
Bureau Régional de l'Abidjan
B.P. 17860, Abidjan
Tél : (229) 21 31 71 76
Fax : (229) 21 31 26 11


GHANA
Direction Centrale des Valeurs Mobilières
Bureau Régional de l'Abidjan
B.P. 17860, Abidjan
Tél : (229) 21 31 71 76
Fax : (229) 21 31 26 11


MALI
Direction Centrale des Valeurs Mobilières
Bureau Régional de l'Abidjan
B.P. 17860, Abidjan
Tél : (229) 21 31 71 76
Fax : (229) 21 31 26 11


NIGER
Direction Centrale des Valeurs Mobilières
Bureau Régional de l'Abidjan
B.P. 17860, Abidjan
Tél : (229) 21 31 71 76
Fax : (229) 21 31 26 11



SENEGAL
Direction Centrale des Valeurs Mobilières
Bureau Régional de l'Abidjan
B.P. 17860, Abidjan
Tél : (229) 21 31 71 76
Fax : (229) 21 31 26 11


TOGO
Direction Centrale des Valeurs Mobilières
Bureau Régional de l'Abidjan
B.P. 17860, Abidjan
Tél : (229) 21 31 71 76
Fax : (229) 21 31 26 11

BRVM - BOURSE REGIONALE DES VALEURS MOBILIERES
BRVM - Société Anonyme au capital de 3.062.040.000 CFA - RC : CI - ABJ - 1997 - B - 208435 - CC : 9819725 - E
Siège Social : Abidjan - CÔTE D'IVOIRE - Adresse : 18, Rue Joseph ANOMA (Rue des Banques) - Abidjan
Tél : +225 20 32 66 85 / 86, Fax : +225 20 32 66 84, Mail : brvm@brvm.org, Site Web : www.brvm.org

MARCHE DES ACTIONS

Symbole	Titre	Cours Précédent	Cours du jour			Séance de cotation		Cours Référence	Variation de l'année précédente	Dernier dividende payé		Rdt. Net	PER
			Ouv.	Clôt.	Variation jour	Volume	Valeur			Montant net	Date		

SECTEUR - INDUSTRIE **55,50** **points**  **0,60 %**


CABC	SICABLE CI	940	940	1 000	6,38 %	1 380	1 297 600	1 000	-9,50 %	100,00	31-mai-18	10,00 %	6,04
FTSC	FILTISAC CI	1 950	1 940	2 000	2,56 %	388 151	753 032 105	2 000	-59,39 %	161,27	16-août-18	8,06 %	11,32
NEIC	NEI-CEDA CI	180	180	180	0,00 %	520	93 600	180	386,49 %	9,00	28-juin-01		4,55
NTLC	NESTLE CI	880	880	880	0,00 %	16	13 960	880	-53,68 %	31,50	12-août-11		
SEMC	CROWN SIEM CI	11 565	NC	NC	0,00 %			290	-16,65 %	16,92	29-sept.-17	5,83 %	48,69
SIVC	AIR LIQUIDE CI	495	495	500	1,01 %	1 200	594 005	500	25,00 %	63,00	29-sept.-17	12,60 %	
SLBC	SOLIBRA CI	56 000	NC	NC	0,00 %			56 000	-55,20 %	2 322,00	14-juin-18	4,15 %	21,69
SMBC	SMB CI	19 595	19 500	19 500	-0,48 %	110	2 145 000	19 500	155,91 %	450,00	29-août-18	2,31 %	5,06
STBC	SITAB CI	1 595	NC	NC	0,00 %			1 595	-55,69 %	206,20	19-juin-17	12,93 %	
TTRC	TRITURAF CI-Ste en Liquidation	490	SP	SP	0,00 %			490	0,00 %	1 440,00	19-juil.-02		
UNLC	UNILEVER CI	6 340	NC	NC	0,00 %			6 340	-25,41 %	1 233,00	9-juil.-12		
UNXC	UNIWAX CI	2 010	2 005	2 045	1,74 %	2 338	4 696 540	2 045	-52,11 %	173,70	13-juil.-18	8,49 %	10,57
TOTAL						393 715	761 872 810						15,42

SECTEUR - SERVICES PUBLICS **526,28** **points**  **2,54 %**

CIEC	CIE CI	1 400	1 375	1 445	3,21 %	3 286	4 585 100	1 445	-31,19 %	31,95	20-juil.-18	2,21 %	40,73
------	--------	-------	-------	-------	--------	-------	-----------	-------	----------	-------	-------------	--------	-------

jeudi 27 décembre 2018

ONTBF	ONATEL BF	4 500	4 410	4 500	0,00 %	10 861	47 894 835	4 500	-5,86 %	363,96	6-juin-18	8,09 %	10,82
SDCC	SODE CI	3 995	NC	NC	0,00 %			3 995	-32,40 %	270,00	29-août-18	6,76 %	13,21
SNTS	SONATEL SN	16 500	16 505	17 000	3,03 %	25 844	425 425 080	17 000	-27,66 %	1 500,00	23-mai-18	8,82 %	8,41
TOTAL						39 991	477 905 015						18,29

SECTEUR - FINANCES 67,44 points  1,63 %

BICC	BICI CI	7 950	7 895	7 900	-0,63 %	144	1 137 005	7 900	-6,95 %	213,56	2-juil.-18	2,70 %	14,18
BOAB	BANK OF AFRICA BN	3 430	3 500	3 685	7,43 %	244	866 925	3 685	-50,54 %	407,00	15-mai-18	11,04 %	5,01
BOABF	BANK OF AFRICA BF	5 000	5 000	5 375	7,50 %	1 812	9 359 575	5 375	-24,83 %	358,00	7-mai-18	6,66 %	7,85
BOAC	BANK OF AFRICA CI	3 650	3 575	3 650	0,00 %	1 437	5 151 550	3 650	-25,51 %	295,00	6-juin-18	8,08 %	6,73
BOAM	BANK OF AFRICA ML	2 450	2 310	2 450	0,00 %	299	715 400	2 450	-52,88 %	290,00	31-mai-18	11,84 %	5,03
BOAN	BANK OF AFRICA NG	4 000	3 950	3 985	-0,38 %	286	1 129 710	3 985	-19,49 %	379,00	31-mai-18	9,51 %	7,11
BOAS	BANK OF AFRICA SENEGAL	1 900	1 890	2 000	5,26 %	1 687	3 297 285	2 000	-20,00 %	160,00	2-mai-18	8,00 %	4,75
CBIBF	CORIS BANK INTERNATIONAL	8 500	7 995	8 700	2,35 %	1 127	9 344 575	8 700	-13,00 %	336,00	5-juil.-18	3,86 %	14,23
ECOC	ECOBANK COTE D'IVOIRE	4 075	4 245	4 245	4,25 %	4	16 980	4 245	-28,49 %	368,80	22-juin-18	8,69 %	8,80
ETIT	ECOBANK TRANS. INCORP. TG	18	NC	NC	0,00 %			18	5,88 %	1,21	28-avr.-17	6,71 %	2,56
NSBC	NSIA BANQUE COTE D'IVOIRE	5 925	5 925	5 925	0,00 %	1	5 925	5 925	-38,66 %	466,10	25-juin-18	7,87 %	7,03
SAFC	SAFCA CI	5 300	NC	NC	0,00 %			215	-51,38 %	23,04	29-juil.-11		
SGBC	SGB CI	8 000	7 995	7 990	-0,13 %	169	1 350 665	7 990	-30,82 %	585,00	17-juil.-18	7,32 %	6,27

jeudi 27 décembre 2018


SIBC	SOCIETE IVOIRIENNE DE BANQUE	2 740	2 700	2 740	0,00 %	595	1 609 660	2 740	-19,41 %	189,00	8-juin-18	6,90 %	6,08
TOTAL							7 805	33 985 255					7,36

SECTEUR - TRANSPORT **486,48** points  **0,49 %**

SDSC	BOLLORE	1 990	1 960	2 000	0,50 %	2 505	4 924 930	2 000	-59,92 %	182,00	30-mai-18	9,10 %	8,28
SVOC	MOVIS CI	2 500	NC	NC	0,00 %			2 500	-22,00 %	270,00	5-juil.-99		
TOTAL							2 505	4 924 930					8,28

MARCHE DES ACTIONS

Symbole	Titre	Cours Précédent	Cours du jour		Variation jour	Séance de cotation		Cours Référence	Variation de l'année précédente	Dernier dividende payé		Rdt. Net	PER
			Ouv.	Clôt.		Volume	Valeur			Montant net	Date		

SECTEUR - AGRICULTURE **126,58** points  **0,29 %**

PALC	PALM CI	1 900	NC	NC	0,00 %			1 900	-65,45 %	253,47	24-sept.-18	13,34 %	3,37
SCRC	SUCRIVOIRE	940	905	940	0,00 %	60	54 650	940	-17,54 %	72,00	28-sept.-18	7,66 %	5,85
SICC	SICOR CI	3 600	NC	NC	0,00 %			3 600	-8,86 %	1 919,00	25-sept.-00		21,48
SOGC	SOGB CI	2 225	2 200	2 250	1,12 %	3 070	6 679 525	2 250	-46,43 %	432,00	23-juil.-18	19,20 %	4,66
SPHC	SAPH CI	3 690	3 650	3 690	0,00 %	300	1 098 000	3 690	19,22 %	78,00	27-sept.-18	2,11 %	7,33
TOTAL						3 430	7 832 175						8,54

SECTEUR - DISTRIBUTION **266,76** points  **-0,31 %**

ABJC	SERVAIR ABIDJAN CI	1 200	1 110	1 200	0,00 %	422	480 120	1 200	-40,00 %	98,97	20-juin-18	8,25 %	13,19
BNBC	BERNABE CI	2 095	2 250	2 250	7,40 %	50	112 500	2 250	-27,42 %	63,00	25-juil.-18	2,80 %	7,02
CFAC	CFAO MOTORS CI	635	635	600	-5,51 %	4 210	2 652 350	600	51,90 %	9,90	27-juil.-18	1,65 %	26,76
PRSC	TRACTAFRIC MOTORS CI	123 990	NC	NC	0,00 %			123 990	-57,04 %	3 839,00	31-août-18	3,10 %	29,06
SHEC	VIVO ENERGY CI	970	995	975	0,52 %	783	773 485	975	8,33 %	42,86	23-juil.-18	4,40 %	12,27
TTLC	TOTAL CI	1 395	1 380	1 405	0,72 %	66 120	86 727 375	1 405	-49,46 %	103,45	28-sept.-18	7,36 %	8,49
TTLS	TOTAL SN	1 405	1 400	1 505	7,12 %	161	236 500	1 505	-20,79 %	56,25	27-juil.-18	3,74 %	11,80
TOTAL						71 746	90 987 330						15,51

AUTRES SECTEURS

209,76 points → 0,00 %

STAC	SETAO CI	170	170	170	0,00 %	116	19 720	170	-5,56 %	2,61
TOTAL						116	19 720			2,61
TOTAL - Marché des actions						519 308	1 377 522 235			

MARCHE DES DROITS

Symbole	Titre	Cours Précédent	Cours du jour		Variation jour	Séance de cotation		Cours Référence	Variation depuis l'origine	Parité	Periode de négociation	
			Ouv.	Clôt.		Volume	Valeur				Début	fin

TOTAL

TOTAL - Marché des droits

TROISIEME COMPARTIMENT - BRVM PETITES CAPITALISATIONS

Symbole	Titre	Cours Précédent	Cours du jour		Variation jour	Séance de cotation		Cours Référence	Variation depuis l'origine
			Ouv.	Clôt.		Volume	Valeur		

TOTAL

TOTAL - 3ème Compartiment - BRVM PC

Légende:
 (d) Ex-dividende
 Cours du jour: Ouv.: Ouverture Clôt.: Clôture Moy.: Moyen
 Mentions: NC: Non Coté Ex-c: Ex-coupon Ex-d: Ex-droit SP: Suspendu Val-T: Valeur Théorique
 PER = Cours / BNPA selon les données disponibles Rdt. Net: Rendement net (DNPA / Cours)
 Comp.: 1 - Premier Compartiment 2 - Second Compartiment 3 - Compartiment de croissance
 Ratio de liquidité = Titres échangés / Volume des ordres de vente
 : Progression de l'indice sectoriel : Stabilité de l'indice sectoriel : Recul de l'indice sectorie

MARCHE DES OBLIGATIONS

Symbole	Titre	Valeur nominale	Cours Précédent	Cours du jour	Cours Référence	Séance de cotation		Coupon couru	Période	Coupon d'intérêt Montant net	Eché.	Type Amort
						Volume	Valeur					
OBLIGATIONS D'ETAT												
EOM.O1	ETAT DU MALI 6.20% 2016-2023	8 333	8 333	NC	8 333			308,57	A	516,65	23-mai-19	ACD
EOM.O2	Etat du Mali 6.50% 2017-2024	10 000	10 000	NC	10 000			446,99	A	650,00	20-avr.-19	AC
EOS.O4	ETAT SENEGAL 6.70% 2012-2019	2 000	2 000	NC	2 000			4,77	A	134,00	14-déc.-19	ACD
EOS.O5	ETAT SENEGAL 6.50% 2013-2023	10 000	10 000	NC	10 000			266,71	S	325,00	29-janv.-19	ACD
EOS.O6	ETAT SENEGAL 6.50% 2014-2021	6 000	5 994	NC	5 994			37,71	S	227,50	27-mai-19	ACD
EOS.O7	ETAT SENEGAL 6.30% 2015-2025	10 000	10 000	NC	10 000			56,15	S	317,59	25-mai-19	ACD
TPBF.O3	TPBF 6,50% 2013-2020	10 000	10 000	NC	10 000			50,28	S	325,00	29-mai-19	ACD
TPBF.O4	TPBF 6.50% 2017-2027	10 000	10 000	NC	10 000			265,34	S	327,67	31-janv.-19	ACD
TPBF.O5	TPBF 6,50% 2017-2024	10 000	9 924	9 815	9 815	9 740	95 598 100	321,45	S	325,00	29-déc.-18	ACD
TPBF.O6	TPBF 6.50% 2018-2025	10 000	10 000	NC	10 000			39,18	S	324,11	5-juin-19	ACD
TPBJ.O1	TPBJ 6.50% 2017-2027	10 000	10 000	NC	10 000			470,14	A	650,00	7-avr.-19	ACD
TPBJ.O2	TPBJ 6.50% 2018-2025	10 000	10 000	NC	10 000			50,28	S	325,00	29-mai-19	AC
TPCI.O16	TPCI 6.55% 2014-2022	10 000	10 000	10 000	10 000	455	4 550 000	396,59	A	655,00	20-mai-19	ACD
TPCI.O17	TPCI 3% 2014-2024	10 000	10 000	NC	10 000			6,59	S	150,00	19-juin-19	ACD
TPCI.O18	TPCI 5.85% 2014-2021	10 000	10 000	NC	10 000			12,86	S	292,50	19-juin-19	ACD
TPCI.O19	TPCI 5.99% 2015-2025	10 000	10 000	NC	10 000			372,53	A	599,00	14-mai-19	ACD
TPCI.O20	TPCI 5.85% 2015-2022	10 000	10 000	NC	10 000			133,39	S	292,50	5-avr.-19	ACD
TPCI.O21	TPCI 6% 2016-2028	10 000	10 000	9 999	9 999	150	1 499 850	432,33	A	600,00	8-avr.-19	ACD
TPCI.O22	TPCI 5.90% 2016-2026	10 000	10 000	NC	10 000			315,21	A	590,00	15-juin-19	ACD
TPCI.O23	TPCI 5.90% 2016-2026	10 000	10 000	NC	10 000			64,66	A	590,00	17-nov.-19	ACD
TPCI.O24	TPCI 6.25% 2017-2029	10 000	10 000	NC	10 000			151,10	S	312,50	31-mars-19	ACD
TPCI.O25	TPCI 5,95% 2017-2024 A	10 000	10 000	NC	10 000			104,62	S	297,50	24-avr.-19	ACD
TPCI.O26	TPCI 5,95% 2017-2024 B	10 000	10 000	NC	10 000			77,25	S	297,50	10-mai-19	ACD
TPCI.O27	TPCI 6% 2017-2025	10 000	10 000	NC	10 000			296,72	S	300,00	29-déc.-18	ACD
TPCI.O28	TPCI 6% 2018-2026	10 000	10 000	NC	10 000				A		2-août-19	ACD
TPTG.O1	TPTG 6,90% 2018-2023	10 000	9 990	10 000	10 000	696	6 959 995	288,75	S	345,00	26-janv.-19	AC
TOTAL						11 041	108 607 945					
OBLIGATIONS REGIONALES												
BIDC.O3	BIDC-EBID 6.50% 2014-2021	10 000	10 000	10 000	10 000	73	730 000	161,60	S	325,00	28-mars-19	ACD
BIDC.O4	BIDC-EBID 6.10%2017-2027	10 000	10 000	NC	10 000			324,22	A	610,00	16-juin-19	ACD
BOAD.O11	BOAD 5.95% 2012-2019	10 000	9 950	NC	9 950			482,52	A	595,00	6-mars-19	ACD
BOAD.O12	BOAD 5.95% 2014-2021	10 000	9 999	NC	9 999			1,63	A	595,00	26-déc.-19	ACD
CRRH.O1	CRRH-UEMOA 6.10% 2012-2022	10 000	10 000	NC	10 000			225,43	S	305,00	13-févr.-19	AC
CRRH.O2	CRRH-UEMOA 6.10% 2012-2024	10 000	10 000	NC	10 000			270,19	S	305,00	17-janv.-19	AC
CRRH.O3	CRRH-UEMOA 6% 2013-2023	10 000	10 000	NC	10 000			102,20	S	300,00	26-avr.-19	AC
CRRH.O4	CRRH-UEMOA 6% 2014-2024	10 000	9 950	NC	9 950			295,08	S	300,00	30-déc.-18	AC
CRRH.O5	CRRH-UEMOA 5.85% 2015-2025	10 000	10 000	NC	10 000			282,08	S	294,90	4-janv.-19	AC
CRRH.O6	CRRH-UEMOA 5.85% 2016-2026	10 000	9 592	NC	9 592			281,37	S	292,50	3-janv.-19	ACD

jeudi 27 décembre 2018

CRRH.O7	CRRH-UEMOA 5.95% 2017-2029	9 167	9 528	NC	9 528.18	63,01	S	285,10	17-mai-19	AC
SHAF.O3	SHELTER AFRIQUE 6.6% 2014-2021	5 000	5 000	NC	5 000	109,40	S	166,36	28-févr.-19	ACD
TOTAL						73		730 000		

OBLIGATIONS PRIVEES

ORGT.O1	ORAGROUP 6.75% 2013-2019	10 000	10 000	NC	10 000	42,65	S	337,50	4-juin-19	ACD
SIFC.O1	SIFCA 6.90% 2013-2021	10 000	10 000	NC	10 000	261,22	A	676,20	8-août-19	ACD
TOTAL						0		0		

SUKUK ET TITRES ASSIMILES

SUKCI.S1	SUKUK CI 5.75% 2015-2020	10 000	9 990	NC	9 990	290,69	S	292,29	28-déc.-18	AC
SUKCI.S2	SUKUK CI 5.75% 2016-2023	10 000	10 000	NC	10 000	177,29	S	289,10	7-mars-19	ACD
SUKSN.S2	SUKUK SN 6% 2016-2026	10 000	10 000	NC	10 000	256,67	S	306,67	26-janv.-19	ACD
SUKTG.S1	SUKUK TG 6.5% 2016-2026	10 000	10 000	NC	10 000		S		17-févr.-19	ACD
TOTAL						0		0		
TOTAL - Marché des obligations						11 114		109 337 945		

Légende :
 (*) Ex-Coupon couru (#)Cours de référence amorti / Coupon couru Ex-c (**) Ex-marge de profits
 Cours du jour: Ouv.: Ouverture Clôt.: Clôture Moy.: Moyen
 Type Amort: Type d'Amortissement IF: In Fine AC: Amortissement Constant AD: Amortissement Dégressif ACD: Amortissement Constant Différé
 Période: Périodicité de paiement des coupons A: Annuelle S: Semestrielle T: Trimestrielle
 Eché.: Échéance de paiement des intérêts
 Mentions: NC: Non Coté Ex-c: Ex-coupon ou Ex-droit SP: Suspendu

INFORMATIONS

OPERATIONS EN COURS

Emetteur	Opération
ECOBANK CI	Fractionnement des actions à raison de cinq (5) actions nouvelles pour une (1) action ancienne le 27/12/2018

AVIS

Entité	N°	Nature	Objet
BRVM	195-2018	Jour férié	Rappel, Mardi 01 janvier 2019, jour férié
BRVM	196-2018	Jour férié	Horaires de cotation du 31 décembre 2018

COMMUNIQUES

Emetteur	N°	Nature	Objet
----------	----	--------	-------

QUANTITES RESIDUELLES
MARCHE DES ACTIONS

Symbole	Titre	Quantité résiduelle à l'achat	Cours Achat / Vente		Quantité résiduelle à la vente	Cours de Référence	
ABJC	SERVAIR ABIDJAN CI		/	1,200	161	1 200	
BICC	BICI CI		/	7,900	600	7 900	
BNBC	BERNABE CI	235	2,095	/	2,250	50	2 250
BOAB	BANK OF AFRICA BN	68	3,685	/			3 685
BOABF	BANK OF AFRICA BF			/	5,300	30	5 375
BOAC	BANK OF AFRICA CI			/	3,500	469	3 650
BOAM	BANK OF AFRICA ML	150	2,450	/			2 450
BOAN	BANK OF AFRICA NG	2	3,750	/	3,900	205	3 985
BOAS	BANK OF AFRICA SENEGAL	25	1,890	/	2,000	40	2 000
CABC	SICABLE CI	141	920	/	1,000	9 997	1 000
CBIBF	CORIS BANK INTERNATIONAL			/	8,450	25	8 700
CFAC	CFAO MOTORS CI	1 476	600	/	635	101	600
CIEC	CIE CI	635	1,300	/	1,440	200	1 445
ECOC	ECOBANK COTE D'IVOIRE	11	4,000	/	4,230	425	4 245
ETIT	ECOBANK TRANS. INCORP. TG	118 481	17	/	18	64 092	18
FTSC	FILTISAC CI	10	1,820	/	2,000	50	2 000
NEIC	NEI-CEDA CI			/	180	6 484	180
NSBC	NSIA BANQUE COTE D'IVOIRE	1	5,900	/	5,925	85	5 925
NTLC	NESTLE CI	112	860	/	880	345	880
ONTBF	ONATEL BF	2 768	4,400	/	4,500	6 258	4 500
PALC	PALM CI	32	1,900	/	1,990	136	1 900
PRSC	TRACTAFRIC MOTORS CI			/	123,000	1	123 990
SAFC	SAFCA CI	173	230	/			215
SCRC	SUCRIVOIRE	640	905	/	940	132	940
SDCC	SODE CI	10	3,700	/	3,885	398	3 995
SDSC	BOLLORE	15	1,965	/	2,000	1 705	2 000
SEMC	CROWN SIEM CI	150	310	/			290
SGBC	SGB CI	50	7,800	/	7,990	2	7 990
SHEC	VIVO ENERGY CI	430	940	/	970	3	975
SIBC	SOCIETE IVOIRIENNE DE BANQUE	20	2,650	/	2,740	2 485	2 740
SICC	SICOR CI	340	3,535	/	3,600	13	3 600
SIVC	AIR LIQUIDE CI			/	500	49	500
SLBC	SOLIBRA CI	10	56,005	/	57,600	11	56 000
SMBC	SMB CI	35	19,500	/	19,595	10	19 500
SNTS	SONATEL SN	399	16,500	/	17,000	788	17 000
SOGC	SOGB CI	150	2,060	/	2,250	249	2 250
SPHC	SAPH CI			/	3,650	160	3 690
STAC	SETAO CI	100	180	/			170
STBC	SITAB CI	10	1,700	/			1 595
SVOC	MOVIS CI			/	2,495	96	2 500
TTLC	TOTAL CI			/	1,405	833	1 405

jeudi 27 décembre 2018

TTLS	TOTAL SN	155	1,405	/			1 505
TTRC	TRITURAF CI-Ste en Liquidation			/			490
UNLC	UNILEVER CI			/	6,200	287	6 340
UNXC	UNIWAX CI	45	1,915	/	2,045	1 444	2 045

QUANTITES RESIDUELLES

MARCHE DES DROITS

Symbole	Titre	Quantité résiduelle à l'achat	Cours Achat / Vente	Quantité résiduelle à la vente	Cours de Référence
---------	-------	-------------------------------	---------------------	--------------------------------	--------------------

TROISIEME COMPARTIMENT - BRVM PETITES CAPITALISATIONS

Symbole	Titre	Quantité résiduelle à l'achat	Cours Achat / Vente	Quantité résiduelle à la vente	Cours de Référence
---------	-------	-------------------------------	---------------------	--------------------------------	--------------------

QUANTITES RESIDUELLES
MARCHE DES OBLIGATIONS

Symbole	Titre	Quantité résiduelle à l'achat	Cours Achat / Vente	Quantité résiduelle à la vente	Cours de Référence
ORGT.O1	ORAGROUP 6.75% 2013-2019		/		10 000
SIFC.O1	SIFCA 6.90% 2013-2021		/		10 000
EOM.O1	ETAT DU MALI 6.20% 2016-2023		/		8 333
EOM.O2	Etat du Mali 6.50% 2017-2024		/ 10,000	71	10 000
EOS.O4	ETAT SENEGAL 6.70% 2012-2019		/		2 000
EOS.O5	ETAT SENEGAL 6.50% 2013-2023	1 090	10,000 /		10 000
EOS.O6	ETAT SENEGAL 6.50% 2014-2021		/ 6,000	50	5 994
EOS.O7	ETAT SENEGAL 6.30% 2015-2025		/ 10,000	15	10 000
TPCI.O28	TPCI 6% 2018-2026		/ 10,000	161	10 000
TPTG.O1	TPTG 6,90% 2018-2023	109	10,000 /		10 000
TPCI.O22	TPCI 5.90% 2016-2026		/ 10,000	100	10 000
TPCI.O23	TPCI 5.90% 2016-2026		/		10 000
TPCI.O24	TPCI 6.25% 2017-2029		/ 10,000	100	10 000
TPCI.O25	TPCI 5,95% 2017-2024 A		/		10 000
TPCI.O26	TPCI 5,95% 2017-2024 B		/		10 000
TPCI.O27	TPCI 6% 2017-2025		/ 10,000	1	10 000
TPCI.O16	TPCI 6.55% 2014-2022		/ 10,000	9 545	10 000
TPCI.O17	TPCI 3% 2014-2024		/ 10,000	85	10 000
TPCI.O18	TPCI 5.85% 2014-2021		/ 10,000	76	10 000
TPCI.O19	TPCI 5.99% 2015-2025		/		10 000
TPCI.O20	TPCI 5.85% 2015-2022		/ 10,000	2 482	10 000
TPCI.O21	TPCI 6% 2016-2028		/ 10,000	10 000	9 999
TPBF.O3	TPBF 6,50% 2013-2020		/		10 000
TPBF.O4	TPBF 6.50% 2017-2027		/ 10,000	240	10 000
TPBF.O5	TPBF 6,50% 2017-2024		/ 9,815	260	9 815
TPBF.O6	TPBF 6.50% 2018-2025		/ 9,900	25	10 000
TPBJ.O1	TPBJ 6.50% 2017-2027		/ 10,000	150	10 000
TPBJ.O2	TPBJ 6.50% 2018-2025		/		10 000
BIDC.O3	BIDC-EBID 6.50% 2014-2021	7	10,000 /		10 000
BIDC.O4	BIDC-EBID 6.10%2017-2027		/		10 000
BOAD.O11	BOAD 5.95% 2012-2019		/		9 950
BOAD.O12	BOAD 5.95% 2014-2021		/		9 999
CRRH.O1	CRRH-UEMOA 6.10% 2012-2022		/		10 000
CRRH.O2	CRRH-UEMOA 6.10% 2012-2024		/		10 000
CRRH.O3	CRRH-UEMOA 6% 2013-2023		/		10 000
CRRH.O4	CRRH-UEMOA 6% 2014-2024		/		9 950
CRRH.O5	CRRH-UEMOA 5.85% 2015-2025		/		10 000
CRRH.O6	CRRH-UEMOA 5.85% 2016-2026		/ 10,000	90	9 592

jeudi 27 décembre 2018

CRRH.O7	CRRH-UEMOA 5.95% 2017-2029		/	9,528.18	1 050	9 528
SHAF.O3	SHELTER AFRIQUE 6.6% 2014-2021		/			5 000

SUKUK ET TITRES ASSIMILES

Symbole	Titre	Quantité résiduelle à l'achat	Cours Achat / Vente	Quantité résiduelle à la vente	Cours de Référence
SUKCI.S1	SUKUK CI 5.75% 2015-2020		/ 10,000	150	9 990
SUKCI.S2	SUKUK CI 5.75% 2016-2023		/		10 000
SUKSN.S2	SUKUK SN 6% 2016-2026		/		10 000
SUKTG.S1	SUKUK TG 6.5% 2016-2026		/		10 000

CALENDRIER DES ASSEMBLEES GENERALES

ANNEE : 2018

Société	Nature	Date	Heure	Lieu
CORIS BANK INTERNATIONAL	Ordinaire	29/12/2018	09:00:00	Hôtel SOPATEL Silmandé SA
ECOBANK CI	Mixte	04/12/2018	10:00:00	Espace Latrille Events, sis à Abidjan Cocody Deux Plateaux
UNILEVER CI	Mixte	23/11/2018	09:00:00	Hôtel Belle Côte sis à la Riviera Palmeraie
BANK OF AFRICA NG	Mixte	02/11/2018	10:00:00	Centre de formation de la BOA-NIGER (sise à BOA-Siège)
CORIS BANK INTERNATIONAL	Extraordinaire	29/08/2018	09:00:00	Hôtel SOPATEL Silmandé SA
MOVIS CI	Extraordinaire	26/07/2018	11:00:00	Amphithéâtre de l'immeuble CRRAE-UEMOA Sise au Plateau, Immeuble Versus Bank
MOVIS CI	Ordinaire	26/07/2018	09:30:00	Amphithéâtre de l'immeuble CRRAE-UEMOA Sise au Plateau, Immeuble Versus Bank
SMB	Mixte	05/07/2018	09:30:00	Amphithéâtre de la CGECI (La Maison de l'Entreprise) sis à Abidjan-plateau, à l'angle du boulevard de la République et l'Avenue Lamblin
TRACTAFRIC CI	Mixte	29/06/2018	17:00:00	Siège de TRACTAFRIC MOTORS Zone 3, Km 4, boulevard de Marseille, dans le hall HYUNDAI
SODECI	Ordinaire	27/06/2018	15:30:00	Espace Events sis à Abidjan, Cocody 2 Plateaux, Boulevard Latrille (initialement prévue le 20/06/2018 est reportée au 27/06/2018)
UNILEVER CI	Mixte	27/06/2018	09:30:00	Amphithéâtre de l'immeuble CRRAE-UEMOA Sise au Plateau, Immeuble Versus Bank
AIR LIQUIDE CI	Ordinaire	26/06/2018	10:00:00	Salle de Conférence de la CRRAE-UEMOA
BERNABE CI	Ordinaire	25/06/2018	11:00:00	Maison de l'Entreprise (CGECI), Abidjan-Plateau
NESTLE CI	Ordinaire	25/06/2018	10:00:00	LATRILLE EVENTS
SETAO CI	Ordinaire	22/06/2018	10:00:00	Hôtel TIAMA (Salle EBENE) - Abidjan
SAFCA CI	Ordinaire	22/06/2018	10:00:00	Siège de la société, 1, Rue des Carrossiers, Zone 3 C (Face SOCOCE Treichville)
SITAB	Mixte	21/06/2018	10:30:00	Salle JEWELS de la Maison de l'Entreprise C.G.E.C.I au plateau
SICOR	Ordinaire	21/06/2018	09:30:00	Palm Club Hôtel Abidjan, Cocody, angle Boulevard Latrille - Route du Lycée technique
NEI-CEDA CI	Ordinaire	21/06/2018	10:00:00	Hôtel AZALAI, Boulevard VGE à ABIDJAN
CROWN SIEM CI	Mixte	20/06/2018	09:00:00	Siège de la CGECI, sis à la Maison de l'Entreprise, au Plateau, à l'Angle du Boulevard de la République et de l'Avenue Lamblin
CIE CI	Ordinaire	20/06/2018	10:00:00	Sofitel Abidjan Hôtel Ivoire
TOTAL	Ordinaire	20/06/2018	10:00:00	Salle de conférence de l'hôtel Radisson Blu à Abidjan
TOTAL SENEGAL S.A.	Ordinaire	18/06/2018	15:00:00	Hôtel Terrou-Bi, Corniche Ouest, Boulevard Martin Luther King à Dakar
SGB CI	Mixte	13/06/2018	09:00:00	Amphithéâtre de la CGECI, Plateau Angle du Boulevard de la République et de l'Avenue Lamblin
FILTISAC CI	Ordinaire	08/06/2018	10:00:00	Immeuble CRRAE - UMOA ABIDJAN-Plateau (RCI) - Debut des inscriptions à 9h00
BICI CI	Ordinaire	07/06/2018	11:00:00	CGECI Abidjan
UNIWAX CI	Ordinaire	07/06/2018	10:00:00	Espace Latrille Events, sis à Abidjan, II Plateaux (Carrefour Duncan)
CFAO MOTORS CI	Ordinaire	05/06/2018	10:00:00	Siège social de CFAO MOTORS CI sis à Abidjan, 117, Boulevard de Marseille
SOGB	Ordinaire	05/06/2018	11:00:00	Salle de conférence de l'immeuble CRRAE-UMOA, Abidjan Plateau
NSBC	Ordinaire	30/05/2018	10:00:00	Espace Latrille Event sis à Abidjan-Cocody, Deux Plateaux, Boulevard Latrille, à proximité du Carrefour Duncan
ECOBANK CI	Ordinaire	29/05/2018	10:30:00	Espace Latrille Event sis à Abidjan-Cocody, Deux Plateaux, Boulevard Latrille
ONATEL BF	Mixte	17/05/2018	10:00:00	Royal Beach Hôtel, OUAGADOUGOU - BURKINA FASO
SUCRIVOIRE	Ordinaire	17/05/2018	09:30:00	Auditorium de la CRRAE-UMOA sise à Abidjan-Plateau

jeudi 27 décembre 2018

(Rue Botreau Roussel)				
BANK OF AFRICA CI	Mixte	14/05/2018	10:00:00	Locaux du siège social, Angle Avenue Terrasson de Fougères et Rue Gourgas
PALM CI	Ordinaire	09/05/2018	09:30:00	Salle de Conférence de la CRRAE-UEMOA, sise à Abidjan-Plateau
BOLLORE TRANSPORT & LOGISTICS	Ordinaire	09/05/2018	10:00:00	Salle de conférence de l'immeuble CRRAE-UEMOA, sise au Plateau, Avenue Delafosse prolongée, face à l'hôtel PULLMAN à Abidjan
BANK OF AFRICA ML	Mixte	05/05/2018	09:30:00	Grand-Hôtel
SAPH CI	Ordinaire	03/05/2018	09:30:00	Salle de conférence de CRRAE-UMOA (Versus Bank au Plateau)
SOLIBRA	Ordinaire	24/04/2018	10:30:00	Espace CRISTAL 8, rue du chevalier de Clieu, Zone 4 C, Salle PLATINIUM, ABIDJAN
ECOBANK TG	Ordinaire	24/04/2018	10:30:00	Salle de Conférence du Centre Panafricain Ecobank, 2365, Boulevard du Mono, Lomé, Togo
VIVO ENERGY CI	Ordinaire	19/04/2018	09:00:00	Espace Latrille Event
SONATEL	Ordinaire	17/04/2018	10:00:00	l'hôtel King Fahd Palace à Dakar
BANK OF AFRICA BN	Ordinaire	12/04/2018	10:00:00	Salle de conférence du BENIN MARINA Hôtel
CORIS BANK INTERNATIONAL	Ordinaire	12/04/2018	09:00:00	Hôtel SOPATEL Silmandé SA
SIB	Mixte	06/04/2018	09:00:00	Maison de l'Entreprise (CGECI), Abidjan-Plateau
BANK OF AFRICA BF	Ordinaire	06/04/2018	10:00:00	Salle de Conférence de OUAGA 2000
BANK OF AFRICA NG	Ordinaire	05/04/2018	10:00:00	Centre de formation de la BOA-NIGER (sise à BOA-Siège)
SICABLE	Ordinaire	03/04/2018	10:00:00	Hôtel AZALAI, Boulevard VGE à ABIDJAN
SERVAIR ABIDJAN CI	Ordinaire	28/03/2018	10:00:00	la salle JEWELS de la CGECI sise au Plateau
BANK OF AFRICA SN	Ordinaire	16/03/2018	10:00:00	Immeuble Elan II, 2eme Etage, Route de Ngor, Zone 12, Almadies à Dakar

