

BRVM 10	154,36
Variation Jour	↓ -4,37 %
Variation annuelle	↓ -29,72 %

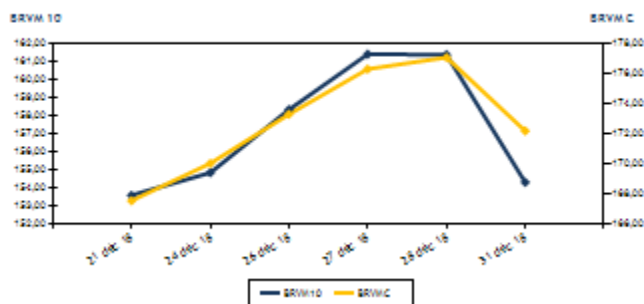
BRVM
BOURSE RÉGIONALE DES VALEURS MOBILIÈRES
Abidjan de Côte d'Ivoire

BULLETIN OFFICIEL DE LA COTE

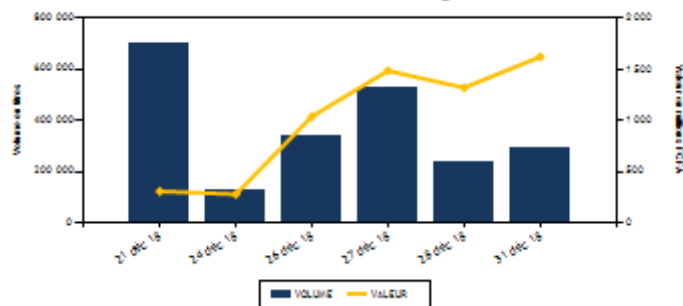
N° 246 **lundi 31 décembre 2018** Site : www.brvm.org

BRVM Composite	172,24
Variation Jour	↓ -2,76 %
Variation annuelle	↓ -29,14 %

Evolution des indices



Volumes et valeurs transigés



Actions	Niveau	Evol. Jour
Capitalisation boursière (FCFA)	4 844 509 067 190	-2,75 %
Volume échangé	285 553	30,87 %
Valeur transigée (FCFA)	1 524 171 310	39,12 %
Nombre de titres transigés	33	-5,71 %
Nombre de titres en hausse	12	-29,41 %
Nombre de titres en baisse	16	128,57 %
Nombre de titres inchangés	5	-54,55 %

Obligations	Niveau	Evol. Jour
Capitalisation boursière (FCFA)	3 429 539 876 023	-0,43 %
Volume échangé	10 051	-55,82 %
Valeur transigée (FCFA)	99 181 090	-56,14 %
Nombre de titres transigés	6	50,00 %
Nombre de titres en hausse	3	
Nombre de titres en baisse	2	-33,33 %
Nombre de titres inchangés	1	0,00 %

PLUS FORTES HAUSSES

Titres	Cours	Evol. Jour	Evol. annuelle
NESTLE CI (NTLC)	1 010	7,45 %	-46,84 %
SITAB CI (STBC)	1 835	7,31 %	-49,03 %
BANK OF AFRICA CI (BOAC)	4 200	7,14 %	-14,29 %
SICABLE CI (CABC)	990	7,03 %	-10,41 %
AIR LIQUIDE CI (SIVC)	535	7,00 %	33,75 %

PLUS FORTES BAISES

Titres	Cours	Evol. Jour	Evol. annuelle
SGB CI (SGBC)	7 400	-7,50 %	-35,93 %
BANK OF AFRICA ML (BOAM)	2 450	-6,84 %	-52,88 %
ONATEL BF (ONTBF)	4 150	-6,74 %	-13,18 %
SONATEL SN (SNTS)	16 000	-5,88 %	-31,91 %
NEI-CEDA CI (NEIC)	170	-5,56 %	359,46 %

INDICES SECTORIELS

Base = 100 au 14 juin 1999	Nombre de sociétés	Valeur	Evol. Jour	Evol. annuelle	Volume	Valeur	PER moyen
BRVM - INDUSTRIE	12	57,27	1,81 %	-44,40 %	12 868	8 907 760	15,72
BRVM - SERVICES PUBLICS	4	495,34	-5,75 %	-29,79 %	38 790	595 411 105	17,86
BRVM - FINANCES	14	67,36	-1,12 %	-23,07 %	215 511	890 678 325	7,42
BRVM - TRANSPORT	2	486,48	0,00 %	-59,55 %	9 907	19 034 515	8,28
BRVM - AGRICULTURE	5	127,20	-0,65 %	-30,67 %	1 630	1 649 500	8,57
BRVM - DISTRIBUTION	7	267,82	0,56 %	-21,33 %	6 847	8 490 105	15,68
BRVM - AUTRES SECTEURS	1	209,76	0,00 %	-5,56 %	0	0	2,61
BRVM - PETITES CAPITALISATIONS	-	-	-	-	-	-	-

Indicateurs	1er et 2è Comp.	BRVM PC
PER moyen du marché	11,62	
Taux de rendement moyen du marché	7,27	
Taux de rentabilité moyen du marché	7,61	
Nombre de sociétés cotées	45	
Nombre de lignes obligataires	44	
Volume moyen annuel par séance	5 684,00	
Valeur moyenne annuelle par séance	9 719 814,74	

Indicateurs	1er et 2è Comp.	BRVM PC
Ratio moyen de liquidité	36,89	
Ratio moyen de satisfaction	41,37	
Ratio moyen de tendance	112,13	
Ratio moyen de couverture	89,18	
Taux de rotation moyen du marché	0,03	
Prime de risque du marché	2,61	
Nombre de SGI participantes	24	

Définitions

Volume moyen annuel par séance

Valeur moyenne annuelle par séance = Volume annuel échangé / nombre de séances

Ratio moyen de liquidité = Valeur annuelle échangée / nombre de séances
= Moyenne des ratios de liquidité (Titres échangés / Volume des ordres de vente)

Ratio moyen de satisfaction = Moyenne des ratios de satisfaction (Titres échangés / Volume des ordres d'achat)

Ratio moyen de tendance = Moyenne des ratios de tendance (Volume des ordres d'achat / Volume des ordres de vente)
= Moyenne des ratios de couverture (Volume des ordres de vente / Volume des ordres d'achat)

Taux moyen de rotation = moyenne des taux de rotation des actions cotées (volume transigé/capi flottante)

PER moyen du marché = moyenne des PER des actions cotées ayant un PER positif

Taux de rendement moyen = moyenne des taux de rendement des actions cotées ayant distribué un dividende

Taux de rentabilité moyen = moyenne des taux de rentabilité des actions cotées

Prime de risque du marché = (1 / le PER moyen du marché) - le taux de référence actuel des emprunts d'Etat

Ratio moyen de couverture


BENIN
Commissariat Central des Valeurs Mobilières
10, Boulevard de l'Indépendance
BP 10890, Cotonou
Tél : +229 22 36 11 76
Fax : +229 22 36 11 77


BURKINA FASO
Commissariat Central des Valeurs Mobilières
Boulevard de l'Indépendance
BP 10890, Cotonou
Tél : +229 22 36 11 76
Fax : +229 22 36 11 77


CÔTE D'IVOIRE
Bourse Régionale des Valeurs Mobilières
18, Rue Joseph ANOMA
BP 10890, Cotonou
Tél : +229 22 36 11 76
Fax : +229 22 36 11 77


GHANA
Commissariat Central des Valeurs Mobilières
18, Rue Joseph ANOMA
BP 10890, Cotonou
Tél : +229 22 36 11 76
Fax : +229 22 36 11 77


MALI
Commissariat Central des Valeurs Mobilières
18, Rue Joseph ANOMA
BP 10890, Cotonou
Tél : +229 22 36 11 76
Fax : +229 22 36 11 77


NIGER
Commissariat Central des Valeurs Mobilières
18, Rue Joseph ANOMA
BP 10890, Cotonou
Tél : +229 22 36 11 76
Fax : +229 22 36 11 77


SENEGAL
Commissariat Central des Valeurs Mobilières
18, Rue Joseph ANOMA
BP 10890, Cotonou
Tél : +229 22 36 11 76
Fax : +229 22 36 11 77



TOGO
Commissariat Central des Valeurs Mobilières
18, Rue Joseph ANOMA
BP 10890, Cotonou
Tél : +229 22 36 11 76
Fax : +229 22 36 11 77

BRVM - BOURSE REGIONALE DES VALEURS MOBILIERES
BRVM - Société Anonyme au capital de 3.062.040.000 CFA - RC : CI - ABJ - 1997 - B - 208435 - CC : 9819725 - E
Siège Social : Abidjan - CÔTE D'IVOIRE - Adresse : 18, Rue Joseph ANOMA (Rue des Banques) - Abidjan
Tél : +225 20 32 66 85 / 86, Fax : +225 20 32 66 84, Mail : brvm@brvm.org, Site Web : www.brvm.org

lundi 31 décembre 2018

MARCHE DES ACTIONS

Symbole	Titre	Cours Précédent	Cours du jour			Séance de cotation	Cours Référence	Variation de l'année précédente	Dernier dividende payé		Rdt. Net	PER
			Ouv.	Clôt.	Variation jour				Montant net	Date		

SECTEUR - INDUSTRIE **57,27** **points**  **1,81 %**


CABC	SICABLE CI	925	865	990	7,03 %	5 029	4 365 630	990	-10,41 %	100,00	31-mai-18	10,10 %	5,98
FTSC	FILTISAC CI	2 080	2 050	2 120	1,92 %	659	1 364 320	2 120	-56,95 %	161,27	16-août-18	7,61 %	12,00
NEIC	NEI-CEDA CI	180	180	170	-5,56 %	4 350	739 600	170	359,46 %	9,00	28-juin-01		4,29
NTLC	NESTLE CI	940	1 010	1 010	7,45 %	120	121 200	1 010	-46,84 %	31,50	12-août-11		
SEMC	CROWN SIEM CI	290	300	300	3,45 %	5	1 500	300	-13,51 %	16,92	29-sept.-17	5,64 %	50,52
SIVC	AIR LIQUIDE CI	500	490	535	7,00 %	2 210	1 102 760	535	33,75 %	63,00	29-sept.-17	11,78 %	
SLBC	SOLIBRA CI	56 000	NC	NC	0,00 %			56 000	-55,20 %	2 322,00	14-juin-18	4,15 %	21,69
SMBC	SMB CI	19 500	19 500	19 500	0,00 %	20	390 000	19 500	155,91 %	450,00	29-août-18	2,31 %	5,06
STBC	SITAB CI	1 710	1 710	1 835	7,31 %	450	772 000	1 835	-49,03 %	206,20	19-juin-17	11,24 %	
TTRC	TRITURAF CI-Ste en Liquidation	490	SP	SP	0,00 %			490	0,00 %	1 440,00	19-juil.-02		
UNLC	UNILEVER CI	6 340	NC	NC	0,00 %			6 340	-25,41 %	1 233,00	9-juil.-12		
UNXC	UNIWAX CI	2 030	2 030	2 030	0,00 %	25	50 750	2 030	-52,46 %	173,70	13-juil.-18	8,56 %	10,49
TOTAL						12 868	8 907 760						15,72

SECTEUR - SERVICES PUBLICS **495,34** **points**  **-5,75 %**

CIEC	CIE CI	1 470	1 470	1 445	-1,70 %	330	476 975	1 445	-31,19 %	31,95	20-juil.-18	2,21 %	40,73
------	--------	-------	-------	-------	---------	-----	---------	-------	----------	-------	-------------	--------	-------

lundi 31 décembre 2018

ONTBF	ONATEL BF	4 450	4 300	4 150	-6,74 %	3 495	14 508 000	4 150	-13,18 %	363,96	6-juin-18	8,77 %	9,98
SDCC	SODE CI	3 900	3 885	3 885	-0,38 %	1	3 885	3 885	-34,26 %	270,00	29-août-18	6,95 %	12,84
SNTS	SONATEL SN	17 000	17 000	16 000	-5,88 %	34 964	580 422 245	16 000	-31,91 %	1 500,00	23-mai-18	9,38 %	7,91
TOTAL						38 790	595 411 105						17,86

SECTEUR - FINANCES **67,36** **points**  **-1,12 %**

BICC	BICI CI	7 900	NC	NC	0,00 %			7 900	-6,95 %	213,56	2-juil.-18	2,70 %	14,18
BOAB	BANK OF AFRICA BN	3 960	4 000	4 200	6,06 %	22 638	91 049 300	4 200	-43,62 %	407,00	15-mai-18	9,69 %	5,71
BOABF	BANK OF AFRICA BF	5 390	5 200	5 200	-3,53 %	1 400	7 280 000	5 200	-27,27 %	358,00	7-mai-18	6,88 %	7,60
BOAC	BANK OF AFRICA CI	3 920	3 900	4 200	7,14 %	167 322	701 150 815	4 200	-14,29 %	295,00	6-juin-18	7,02 %	7,75
BOAM	BANK OF AFRICA ML	2 630	2 580	2 450	-6,84 %	1 084	2 704 700	2 450	-52,88 %	290,00	31-mai-18	11,84 %	5,03
BOAN	BANK OF AFRICA NG	4 100	3 900	3 900	-4,88 %	525	2 047 500	3 900	-21,21 %	379,00	31-mai-18	9,72 %	6,96
BOAS	BANK OF AFRICA SENEGAL	2 030	2 025	2 020	-0,49 %	2 996	6 048 920	2 020	-19,20 %	160,00	2-mai-18	7,92 %	4,79
CBIBF	CORIS BANK INTERNATIONAL	8 800	8 695	8 695	-1,19 %	1 478	12 851 210	8 695	-13,05 %	336,00	5-juil.-18	3,86 %	14,22
ECOC	ECOBANK COTE D'IVOIRE	4 200	4 195	4 240	0,95 %	12 512	52 680 410	4 240	-28,57 %	368,80	22-juin-18	8,70 %	8,79
ETIT	ECOBANK TRANS. INCORP. TG	18	18	18	0,00 %	2 110	37 980	18	5,88 %	1,21	28-avr.-17	6,71 %	2,56
NSBC	NSIA BANQUE COTE D'IVOIRE	6 000	NC	NC	0,00 %			6 000	-37,89 %	466,10	25-juin-18	7,77 %	7,11
SAFC	SAFCA CI	5 300	NC	NC	0,00 %			5 300	-51,38 %	23,04	29-juil.-11		
SGBC	SGB CI	8 000	8 000	7 400	-7,50 %	1 144	8 675 950	7 400	-35,93 %	585,00	17-juil.-18	7,91 %	5,81

lundi 31 décembre 2018


SIBC	SOCIETE IVOIRIENNE DE BANQUE	2 740	2 700	2 700	-1,46 %	2 302	6 151 540	2 700	-20,59 %	189,00	8-juin-18	7,00 %	5,99
TOTAL						215 511	890 678 325			7,42			

SECTEUR - TRANSPORT **486,48** points → **0,00 %**

SDSC	BOLLORE	2 000	1 990	2 000	0,00 %	9 907	19 034 515	2 000	-59,92 %	182,00	30-mai-18	9,10 %	8,28
SVOC	MOVIS CI	2 500	NC	NC	0,00 %			2 500	-22,00 %	270,00	5-juil.-99		
TOTAL						9 907	19 034 515			8,28			

MARCHE DES ACTIONS

Symbole	Titre	Cours Précédent	Cours du jour		Variation jour	Séance de cotation		Cours Référence	Variation de l'année précédente	Dernier dividende payé		Rdt. Net	PER
			Ouv.	Clôt.		Volume	Valeur			Montant net	Date		

SECTEUR - AGRICULTURE **127,20** points  **-0,65 %**

PALC	PALM CI	2 000	1 900	1 900	-5,00 %	130	247 000	1 900	-65,45 %	253,47	24-sept.-18	13,34 %	3,37
SCRC	SUCRIVOIRE	935	905	950	1,60 %	1 500	1 402 500	950	-16,67 %	72,00	28-sept.-18	7,58 %	5,92
SICC	SICOR CI	3 600	NC	NC	0,00 %			3 600	-8,86 %	1 919,00	25-sept.-00		21,48
SOGC	SOGB CI	2 285	NC	NC	0,00 %			2 285	-45,60 %	432,00	23-juil.-18	18,91 %	4,73
SPHC	SAPH CI	3 690	NC	NC	0,00 %			3 690	19,22 %	78,00	27-sept.-18	2,11 %	7,33
TOTAL						1 630	1 649 500						8,57

SECTEUR - DISTRIBUTION **267,82** points  **0,56 %**

ABJC	SERVAIR ABIDJAN CI	1 205	1 235	1 200	-0,41 %	380	458 800	1 200	-40,00 %	98,97	20-juin-18	8,25 %	13,19
BNBC	BERNABE CI	2 250	2 400	2 400	6,67 %	300	720 000	2 400	-22,58 %	63,00	25-juil.-18	2,63 %	7,49
CFAC	CFAO MOTORS CI	600	605	640	6,67 %	1 519	971 495	640	62,03 %	9,90	27-juil.-18	1,55 %	28,54
PRSC	TRACTAFRIC MOTORS CI	123 990	NC	NC	0,00 %			123 990	-57,04 %	3 839,00	31-août-18	3,10 %	29,06
SHEC	VIVO ENERGY CI	945	930	945	0,00 %	30	28 250	945	5,00 %	42,86	23-juil.-18	4,54 %	11,90
TTLC	TOTAL CI	1 425	1 420	1 355	-4,91 %	4 297	5 833 710	1 355	-51,26 %	103,45	28-sept.-18	7,63 %	8,19
TTLS	TOTAL SN	1 505	1 490	1 450	-3,65 %	321	477 850	1 450	-23,68 %	56,25	27-juil.-18	3,88 %	11,36
TOTAL						6 847	8 490 105						15,68

AUTRES SECTEURS

209,76 points → **0,00 %**

STAC	SETAO CI	170	NC	NC	0,00 %	170	-5,56 %	2,61
TOTAL						0	0	2,61
TOTAL - Marché des actions						285 553	1 524 171 310	

MARCHE DES DROITS

Symbole	Titre	Cours Précédent	Cours du jour		Variation jour	Séance de cotation		Cours Référence	Variation depuis l'origine	Parité	Periode de négociation	
			Ouv.	Clôt.		Volume	Valeur				Début	fin
TOTAL												
TOTAL - Marché des droits												

TROISIEME COMPARTIMENT - BRVM PETITES CAPITALISATIONS

Symbole	Titre	Cours Précédent	Cours du jour		Variation jour	Séance de cotation		Cours Référence	Variation depuis l'origine	Parité	Periode de négociation
			Ouv.	Clôt.		Volume	Valeur				
TOTAL											
TOTAL - 3ème Compartiment - BRVM PC											

Légende:
 (d) Ex-dividende
 Cours du jour: Ouv.: Ouverture Clôt.: Clôture Moy.: Moyen
 Mentions : NC: Non Coté Ex-c: Ex-coupon Ex-d: Ex-droit SP: Suspendu Val-T: Valeur Théorique
 PER = Cours / BNPA selon les données disponibles Rdt. Net: Rendement net (DNPA / Cours)
 Comp.: 1 - Premier Compartiment 2 - Second Compartiment 3 - Compartiment de croissance
 Ratio de liquidité = Titres échangés / Volume des ordres de vente
 : Progression de l'indice sectoriel : Stabilité de l'indice sectoriel : Recul de l'indice sectorie

MARCHE DES OBLIGATIONS

Symbole	Titre	Valeur nominale	Cours Précédent	Cours du jour	Cours Référence	Séance de cotation Volume	Valeur	Coupon couru	Période	Coupon d'intérêt Montant net	Eché.	Type Amort
OBLIGATIONS D'ETAT												
EOM.O1	ETAT DU MALI 6.20% 2016-2023	8 333	8 333	NC	8 333			314,23	A	516,65	23-mai-19	ACD
EOM.O2	Etat du Mali 6.50% 2017-2024	10 000	10 000	NC	10 000			454,11	A	650,00	20-avr.-19	AC
EOS.O4	ETAT SENEGAL 6.70% 2012-2019	2 000	2 000	NC	2 000			6,24	A	134,00	14-déc.-19	ACD
EOS.O5	ETAT SENEGAL 6.50% 2013-2023	10 000	10 000	NC	10 000			273,78	S	325,00	29-janv.-19	ACD
EOS.O6	ETAT SENEGAL 6.50% 2014-2021	6 000	5 994	NC	5 994			42,73	S	227,50	27-mai-19	ACD
EOS.O7	ETAT SENEGAL 6.30% 2015-2025	10 000	10 000	NC	10 000			63,17	S	317,59	25-mai-19	ACD
TPBF.O3	TPBF 6,50% 2013-2020	10 000	10 000	NC	10 000			57,46	S	325,00	29-mai-19	ACD
TPBF.O4	TPBF 6.50% 2017-2027	10 000	10 000	NC	10 000			272,46	S	327,67	31-janv.-19	ACD
TPBF.O5	TPBF 6,50% 2017-2024	10 000	9 815	9 925	9 925	10	99 250	3,57	S	325,00	29-juin-19	ACD
TPBF.O6	TPBF 6.50% 2018-2025	10 000	10 000	NC	10 000			46,30	S	324,11	5-juin-19	ACD
TPBJ.O1	TPBJ 6.50% 2017-2027	10 000	9 900	9 775	9 775	4 814	47 056 850	477,26	A	650,00	7-avr.-19	ACD
TPBJ.O2	TPBJ 6.50% 2018-2025	10 000	10 000	9 950	9 950	4 900	48 755 000	57,46	S	325,00	29-mai-19	AC
TPCI.O16	TPCI 6.55% 2014-2022	10 000	10 000	NC	10 000			403,77	A	655,00	20-mai-19	ACD
TPCI.O17	TPCI 3% 2014-2024	10 000	10 000	NC	10 000			9,89	S	150,00	19-juin-19	ACD
TPCI.O18	TPCI 5.85% 2014-2021	10 000	10 000	NC	10 000			19,29	S	292,50	19-juin-19	ACD
TPCI.O19	TPCI 5.99% 2015-2025	10 000	10 000	NC	10 000			379,09	A	599,00	14-mai-19	ACD
TPCI.O20	TPCI 5.85% 2015-2022	10 000	10 000	NC	10 000			139,82	S	292,50	5-avr.-19	ACD
TPCI.O21	TPCI 6% 2016-2028	10 000	9 999	NC	9 999			438,90	A	600,00	8-avr.-19	ACD
TPCI.O22	TPCI 5.90% 2016-2026	10 000	10 000	NC	10 000			321,67	A	590,00	15-juin-19	ACD
TPCI.O23	TPCI 5.90% 2016-2026	10 000	10 000	NC	10 000			71,12	A	590,00	17-nov.-19	ACD
TPCI.O24	TPCI 6.25% 2017-2029	10 000	10 000	NC	10 000			157,97	S	312,50	31-mars-19	ACD
TPCI.O25	TPCI 5,95% 2017-2024 A	10 000	10 000	NC	10 000			111,15	S	297,50	24-avr.-19	ACD
TPCI.O26	TPCI 5,95% 2017-2024 B	10 000	10 000	NC	10 000			83,83	S	297,50	10-mai-19	ACD
TPCI.O27	TPCI 6% 2017-2025	10 000	10 000	NC	10 000			3,30	S	300,00	29-juin-19	ACD
TPCI.O28	TPCI 6% 2018-2026	10 000	9 860	10 000	10 000	10	100 000		A		2-août-19	ACD
TPTG.O1	TPTG 6,90% 2018-2023	10 000	9 900	9 999	9 999	10	99 990	296,25	S	345,00	26-janv.-19	AC
TOTAL						9 744	96 111 090					
OBLIGATIONS REGIONALES												
BIDC.O3	BIDC-EBID 6.50% 2014-2021	10 000	10 000	10 000	10 000	307	3 070 000	168,78	S	325,00	28-mars-19	ACD
BIDC.O4	BIDC-EBID 6.10%2017-2027	10 000	10 000	NC	10 000			330,90	A	610,00	16-juin-19	ACD
BOAD.O11	BOAD 5.95% 2012-2019	10 000	9 950	NC	9 950			489,04	A	595,00	6-mars-19	ACD
BOAD.O12	BOAD 5.95% 2014-2021	10 000	9 999	NC	9 999			8,15	A	595,00	26-déc.-19	ACD
CRRH.O1	CRRH-UEMOA 6.10% 2012-2022	10 000	10 000	NC	10 000			232,07	S	305,00	13-févr.-19	AC
CRRH.O2	CRRH-UEMOA 6.10% 2012-2024	10 000	10 000	NC	10 000			276,82	S	305,00	17-janv.-19	AC
CRRH.O3	CRRH-UEMOA 6% 2013-2023	10 000	10 000	NC	10 000			108,79	S	300,00	26-avr.-19	AC
CRRH.O4	CRRH-UEMOA 6% 2014-2024	10 000	9 950	NC	9 950			1,65	S	300,00	30-juin-19	AC
CRRH.O5	CRRH-UEMOA 5.85% 2015-2025	10 000	10 000	NC	10 000			288,49	S	294,90	4-janv.-19	AC
CRRH.O6	CRRH-UEMOA 5.85% 2016-2026 (*)	10 000	9 592	NC	9 592			287,73	S	292,50	3-janv.-19	ACD

lundi 31 décembre 2018

CRRH.O7	CRRH-UEMOA 5.95% 2017-2029	9 167	9 528	NC	9 528.18	69,31	S	285,10	17-mai-19	AC
SHAF.O3	SHELTER AFRIQUE 6.6% 2014-2021	5 000	5 000	NC	5 000	113,02	S	166,36	28-févr.-19	ACD
TOTAL						307		3 070 000		

OBLIGATIONS PRIVEES

ORGT.O1	ORAGROUP 6.75% 2013-2019	10 000	10 000	NC	10 000	50,07	S	337,50	4-juin-19	ACD
SIFC.O1	SIFCA 6.90% 2013-2021	10 000	10 000	NC	10 000	268,63	A	676,20	8-août-19	ACD
TOTAL						0		0		

SUKUK ET TITRES ASSIMILES

SUKCI.S1	SUKUK CI 5.75% 2015-2020	10 000	9 990	NC	9 990	4,79	S	290,69	28-juin-19	AC
SUKCI.S2	SUKUK CI 5.75% 2016-2023	10 000	10 000	NC	10 000	183,68	S	289,10	7-mars-19	ACD
SUKSN.S2	SUKUK SN 6% 2016-2026	10 000	10 000	NC	10 000	263,33	S	306,67	26-janv.-19	ACD
SUKTG.S1	SUKUK TG 6.5% 2016-2026	10 000	10 000	NC	10 000		S		17-févr.-19	ACD
TOTAL						0		0		

TOTAL - Marché des obligations						10 051		99 181 090		
---------------------------------------	--	--	--	--	--	--------	--	------------	--	--

Légende :
 (*) Ex-Coupon couru (#)Cours de référence amorti / Coupon couru Ex-c (**) Ex-marge de profits
 Cours du jour: Ouv.: Ouverture Clôt.: Clôture Moy.: Moyen
 Type Amort: Type d'Amortissement IF: In Fine AC: Amortissement Constant AD: Amortissement Dégressif ACD: Amortissement Constant Différé
 Période: Périodicité de paiement des coupons A: Annuelle S: Semestrielle T: Trimestrielle
 Eché.: Échéance de paiement des intérêts
 Mentions: NC: Non Coté Ex-c: Ex-coupon ou Ex-droit SP: Suspendu

INFORMATIONS

OPERATIONS EN COURS

Emetteur	Opération
SENELEC	Emprunt obligataire "SENELEC 6.50% 2018-2025"- Première cotation le 15/01/2018

AVIS

Entité	N°	Nature	Objet
BRVM	198-2018	Paiement Intérêts et remboursement	Paiement des intérêts semestriels et remboursement partiel de capital - CRRH 5,85% 2015-2025
BRVM	199-2018	Première cotation	Première cotation - SENELEC 6,50% 2018-2025

COMMUNIQUES

Emetteur	N°	Nature	Objet
----------	----	--------	-------

QUANTITES RESIDUELLES
MARCHE DES ACTIONS

Symbole	Titre	Quantité résiduelle à l'achat	Cours Achat / Vente		Quantité résiduelle à la vente	Cours de Référence
ABJC	SERVAIR ABIDJAN CI	545	1,200	/ 1,235	785	1 200
BICC	BICI CI			/ Marché	500	7 900
BNBC	BERNABE CI	235	2,095	/ 2,400	18	2 400
BOAB	BANK OF AFRICA BN	880	3,800	/ 4,200	639	4 200
BOABF	BANK OF AFRICA BF	2	4,990	/ 5,200	400	5 200
BOAC	BANK OF AFRICA CI	500	4,150	/ 4,205	50	4 200
BOAM	BANK OF AFRICA ML			/ Marché	519	2 450
BOAN	BANK OF AFRICA NG			/ Marché	885	3 900
BOAS	BANK OF AFRICA SENEGAL	5	1,980	/ 2,025	242	2 020
CABC	SICABLE CI	145	865	/		990
CBIBF	CORIS BANK INTERNATIONAL	18	8,140	/ 8,700	140	8 695
CFAC	CFAO MOTORS CI	315	600	/ 640	1 673	640
CIEC	CIE CI			/ 1,445	460	1 445
ECOC	ECOBANK COTE D'IVOIRE	10	4,010	/ 4,240	2 398	4 240
ETIT	ECOBANK TRANS. INCORP. TG	389 904	17	/ 18	78 364	18
FTSC	FILTISAC CI			/ 2,120	499	2 120
NEIC	NEI-CEDA CI	7 660	170	/ 180	4 975	170
NSBC	NSIA BANQUE COTE D'IVOIRE			/ 5,600	145	6 000
NTLC	NESTLE CI	25	950	/ 1,000	1 555	1 010
ONTBF	ONATEL BF			/ Marché	7 130	4 150
PALC	PALM CI	30	1,855	/ 1,900	310	1 900
PRSC	TRACTAFRIC MOTORS CI			/ 123,000	1	123 990
SAFC	SAFCA CI	3	Marché	/		215
SCRC	SUCRIVOIRE	926	900	/ 950	733	950
SDCC	SODE CI	10	3,700	/ 3,885	849	3 885
SDSC	BOLLORE	30	1,850	/ 2,000	638	2 000
SEMC	CROWN SIEM CI	55	300	/		300
SGBC	SGB CI			/ Marché	67	7 400
SHEC	VIVO ENERGY CI	15	940	/ 945	277	945
SIBC	SOCIETE IVOIRIENNE DE BANQUE	1	2,535	/ 2,700	1 058	2 700
SICC	SICOR CI	340	3,535	/		3 600
SIVC	AIR LIQUIDE CI			/ 535	120	535
SLBC	SOLIBRA CI	39	56,000	/ 57,600	11	56 000
SMBC	SMB CI	10	18,300	/ 19,110	127	19 500
SNTS	SONATEL SN			/ Marché	39 831	16 000
SOGC	SOGB CI			/ 2,250	564	2 285
SPHC	SAPH CI			/ 3,450	250	3 690
STAC	SETAO CI	100	180	/		170
STBC	SITAB CI			/		1 835
SVOC	MOVIS CI			/ 2,495	96	2 500

lundi 31 décembre 2018

TTLC	TOTAL CI			/	Marché	8 830	1 355
TTLS	TOTAL SN	9	1,425	/	1,450	9	1 450
TTRC	TRITURAF CI-Ste en Liquidation			/			490
UNLC	UNILEVER CI			/	6,150	321	6 340
UNXC	UNIWAX CI	45	1,915	/	2,030	2 915	2 030

QUANTITES RESIDUELLES

MARCHE DES DROITS

Symbole	Titre	Quantité résiduelle à l'achat	Cours Achat / Vente	Quantité résiduelle à la vente	Cours de Référence
---------	-------	-------------------------------	---------------------	--------------------------------	--------------------

TROISIEME COMPARTIMENT - BRVM PETITES CAPITALISATIONS

Symbole	Titre	Quantité résiduelle à l'achat	Cours Achat / Vente	Quantité résiduelle à la vente	Cours de Référence
---------	-------	-------------------------------	---------------------	--------------------------------	--------------------

QUANTITES RESIDUELLES
MARCHE DES OBLIGATIONS

Symbole	Titre	Quantité résiduelle à l'achat	Cours Achat / Vente	Quantité résiduelle à la vente	Cours de Référence
ORGT.O1	ORAGROUP 6.75% 2013-2019		/		10 000
SIFC.O1	SIFCA 6.90% 2013-2021		/		10 000
EOM.O1	ETAT DU MALI 6.20% 2016-2023		/		8 333
EOM.O2	Etat du Mali 6.50% 2017-2024		/ 9,990	300	10 000
EOS.O4	ETAT SENEGAL 6.70% 2012-2019		/		2 000
EOS.O5	ETAT SENEGAL 6.50% 2013-2023	1 090	10,000 /		10 000
EOS.O6	ETAT SENEGAL 6.50% 2014-2021		/ 6,000	50	5 994
EOS.O7	ETAT SENEGAL 6.30% 2015-2025		/		10 000
TPCI.O28	TPCI 6% 2018-2026		/		10 000
TPTG.O1	TPTG 6,90% 2018-2023		/ 9,999	160	9 999
TPCI.O22	TPCI 5.90% 2016-2026		/ 10,000	100	10 000
TPCI.O23	TPCI 5.90% 2016-2026		/		10 000
TPCI.O24	TPCI 6.25% 2017-2029		/ 10,000	100	10 000
TPCI.O25	TPCI 5,95% 2017-2024 A		/		10 000
TPCI.O26	TPCI 5,95% 2017-2024 B		/		10 000
TPCI.O27	TPCI 6% 2017-2025		/ 10,000	1	10 000
TPCI.O16	TPCI 6.55% 2014-2022		/		10 000
TPCI.O17	TPCI 3% 2014-2024		/ 10,000	85	10 000
TPCI.O18	TPCI 5.85% 2014-2021		/ 10,000	76	10 000
TPCI.O19	TPCI 5.99% 2015-2025		/		10 000
TPCI.O20	TPCI 5.85% 2015-2022		/ 10,000	2 482	10 000
TPCI.O21	TPCI 6% 2016-2028		/		9 999
TPBF.O3	TPBF 6,50% 2013-2020		/		10 000
TPBF.O4	TPBF 6.50% 2017-2027		/ 9,999	240	10 000
TPBF.O5	TPBF 6,50% 2017-2024		/ 9,925	596	9 925
TPBF.O6	TPBF 6.50% 2018-2025		/ 9,999	25	10 000
TPBJ.O1	TPBJ 6.50% 2017-2027		/ 9,900	6 577	9 775
TPBJ.O2	TPBJ 6.50% 2018-2025		/ 10,000	5 100	9 950
BIDC.O3	BIDC-EBID 6.50% 2014-2021		/ 10,000	18	10 000
BIDC.O4	BIDC-EBID 6.10%2017-2027		/		10 000
BOAD.O11	BOAD 5.95% 2012-2019		/		9 950
BOAD.O12	BOAD 5.95% 2014-2021		/		9 999
CRRH.O1	CRRH-UEMOA 6.10% 2012-2022		/		10 000
CRRH.O2	CRRH-UEMOA 6.10% 2012-2024		/		10 000
CRRH.O3	CRRH-UEMOA 6% 2013-2023		/		10 000
CRRH.O4	CRRH-UEMOA 6% 2014-2024		/		9 950
CRRH.O5	CRRH-UEMOA 5.85% 2015-2025		/		10 000
CRRH.O6	CRRH-UEMOA 5.85% 2016-2026	5	10,000 / 10,311	1 000	9 592

lundi 31 décembre 2018

CRRH.O7	CRRH-UEMOA 5.95% 2017-2029		/	9,528.18	1 050	9 528
SHAF.O3	SHELTER AFRIQUE 6.6% 2014-2021		/			5 000

SUKUK ET TITRES ASSIMILES

Symbole	Titre	Quantité résiduelle à l'achat	Cours Achat / Vente	Quantité résiduelle à la vente	Cours de Référence
SUKCI.S1	SUKUK CI 5.75% 2015-2020		/ 10,000	150	9 990
SUKCI.S2	SUKUK CI 5.75% 2016-2023		/		10 000
SUKSN.S2	SUKUK SN 6% 2016-2026		/		10 000
SUKTG.S1	SUKUK TG 6.5% 2016-2026		/		10 000

CALENDRIER DES ASSEMBLEES GENERALES

ANNEE : 2018

Société	Nature	Date	Heure	Lieu
CORIS BANK INTERNATIONAL	Ordinaire	29/12/2018	09:00:00	Hôtel SOPATEL Silmandé SA
ECOBANK CI	Mixte	04/12/2018	10:00:00	Espace Latrille Events, sis à Abidjan Cocody Deux Plateaux
UNILEVER CI	Mixte	23/11/2018	09:00:00	Hôtel Belle Côte sis à la Riviera Palmeraie
BANK OF AFRICA NG	Mixte	02/11/2018	10:00:00	Centre de formation de la BOA-NIGER (sise à BOA-Siège)
CORIS BANK INTERNATIONAL	Extraordinaire	29/08/2018	09:00:00	Hôtel SOPATEL Silmandé SA
MOVIS CI	Extraordinaire	26/07/2018	11:00:00	Amphithéâtre de l'immeuble CRRAE-UEMOA Sise au Plateau, Immeuble Versus Bank
MOVIS CI	Ordinaire	26/07/2018	09:30:00	Amphithéâtre de l'immeuble CRRAE-UEMOA Sise au Plateau, Immeuble Versus Bank
SMB	Mixte	05/07/2018	09:30:00	Amphithéâtre de la CGECI (La Maison de l'Entreprise) sis à Abidjan-plateau, à l'angle du boulevard de la République et l'Avenue Lamblin
TRACTAFRIC CI	Mixte	29/06/2018	17:00:00	Siège de TRACTAFRIC MOTORS Zone 3, Km 4, boulevard de Marseille, dans le hall HYUNDAI
SODECI	Ordinaire	27/06/2018	15:30:00	Espace Events sis à Abidjan, Cocody 2 Plateaux, Boulevard Latrille (initialement prévue le 20/06/2018 est reportée au 27/06/2018)
UNILEVER CI	Mixte	27/06/2018	09:30:00	Amphithéâtre de l'immeuble CRRAE-UEMOA Sise au Plateau, Immeuble Versus Bank
AIR LIQUIDE CI	Ordinaire	26/06/2018	10:00:00	Salle de Conférence de la CRRAE-UEMOA
BERNABE CI	Ordinaire	25/06/2018	11:00:00	Maison de l'Entreprise (CGECI), Abidjan-Plateau
NESTLE CI	Ordinaire	25/06/2018	10:00:00	LATRILLE EVENTS
SETAO CI	Ordinaire	22/06/2018	10:00:00	Hôtel TIAMA (Salle EBENE) - Abidjan
SAFCA CI	Ordinaire	22/06/2018	10:00:00	Siège de la société, 1,Rue des Carrossiers, Zone 3 C (Face SOCOCE TreichVille)
SITAB	Mixte	21/06/2018	10:30:00	Salle JEWELS de la Maison de l'Entreprise C.G.E.C.I au plateau
SICOR	Ordinaire	21/06/2018	09:30:00	Palm Club Hôtel Abidjan, Cocody, angle Boulevard Latrille - Route du Lycée technique
NEI-CEDA CI	Ordinaire	21/06/2018	10:00:00	Hôtel AZALAI, Boulevard VGE à ABIDJAN
CROWN SIEM CI	Mixte	20/06/2018	09:00:00	Siège de la CGECI, sis à la Maison de l'Entreprise, au Plateau, à l'Angle du Boulevard de la République et de l'Avenue Lamblin
CIE CI	Ordinaire	20/06/2018	10:00:00	Sofitel Abidjan Hôtel Ivoire
TOTAL	Ordinaire	20/06/2018	10:00:00	Salle de conférence de l'hôtel Radisson Blu à Abidjan
TOTAL SENEGAL S.A.	Ordinaire	18/06/2018	15:00:00	Hôtel Terrou-Bi, Corniche Ouest, Boulevard Martin Luther King à Dakar
SGB CI	Mixte	13/06/2018	09:00:00	Amphithéâtre de la CGECI, Plateau Angle du Boulevard de la République et de l'Avenue Lamblin
FILTISAC CI	Ordinaire	08/06/2018	10:00:00	Immeuble CRRAE - UMOA ABIDJAN-Plateau (RCI) - Debut des inscriptions à 9h00
BICI CI	Ordinaire	07/06/2018	11:00:00	CGECI Abidjan
UNIWAX CI	Ordinaire	07/06/2018	10:00:00	Espace Latrille Events, sis à Abidjan, II Plateaux (Carrefour Duncan)
CFAO MOTORS CI	Ordinaire	05/06/2018	10:00:00	Siège social de CFAO MOTORS CI sis à Abidjan, 117, Boulevard de Marseille
SOGB	Ordinaire	05/06/2018	11:00:00	Salle de conférence de l'immeuble CRRAE-UMOA, Abidjan Plateau
NSBC	Ordinaire	30/05/2018	10:00:00	Espace Latrille Event sis à Abidjan-Cocody, Deux Plateaux, Boulevard Latrille, à proximité du Carrefour Duncan
ECOBANK CI	Ordinaire	29/05/2018	10:30:00	Espace Latrille Event sis à Abidjan-Cocody, Deux Plateaux, Boulevard Latrille
ONATEL BF	Mixte	17/05/2018	10:00:00	Royal Beach Hôtel, OUAGADOUGOU - BURKINA FASO
SUCRIVOIRE	Ordinaire	17/05/2018	09:30:00	Auditorium de la CRRAE-UMOA sise à Abidjan-Plateau

lundi 31 décembre 2018

(Rue Botreau Roussel)				
BANK OF AFRICA CI	Mixte	14/05/2018	10:00:00	Locaux du siège social, Angle Avenue Terrasson de Fougères et Rue Gourgas
PALM CI	Ordinaire	09/05/2018	09:30:00	Salle de Conférence de la CRRAE-UEMOA, sise à Abidjan-Plateau
BOLLORE TRANSPORT & LOGISTICS	Ordinaire	09/05/2018	10:00:00	Salle de conférence de l'immeuble CRRAE-UEMOA, sise au Plateau, Avenue Delafosse prolongée, face à l'hôtel PULLMAN à Abidjan
BANK OF AFRICA ML	Mixte	05/05/2018	09:30:00	Grand-Hôtel
SAPH CI	Ordinaire	03/05/2018	09:30:00	Salle de conférence de CRRAE-UMOA (Versus Bank au Plateau)
SOLIBRA	Ordinaire	24/04/2018	10:30:00	Espace CRISTAL 8, rue du chevalier de Clieu, Zone 4 C, Salle PLATINIUM, ABIDJAN
ECOBANK TG	Ordinaire	24/04/2018	10:30:00	Salle de Conférence du Centre Panafricain Ecobank, 2365, Boulevard du Mono, Lomé, Togo
VIVO ENERGY CI	Ordinaire	19/04/2018	09:00:00	Espace Latrille Event
SONATEL	Ordinaire	17/04/2018	10:00:00	l'hôtel King Fahd Palace à Dakar
BANK OF AFRICA BN	Ordinaire	12/04/2018	10:00:00	Salle de conférence du BENIN MARINA Hôtel
CORIS BANK INTERNATIONAL	Ordinaire	12/04/2018	09:00:00	Hôtel SOPATEL Silmandé SA
SIB	Mixte	06/04/2018	09:00:00	Maison de l'Entreprise (CGECI), Abidjan-Plateau
BANK OF AFRICA BF	Ordinaire	06/04/2018	10:00:00	Salle de Conférence de OUAGA 2000
BANK OF AFRICA NG	Ordinaire	05/04/2018	10:00:00	Centre de formation de la BOA-NIGER (sise à BOA-Siège)
SICABLE	Ordinaire	03/04/2018	10:00:00	Hôtel AZALAI, Boulevard VGE à ABIDJAN
SERVAIR ABIDJAN CI	Ordinaire	28/03/2018	10:00:00	la salle JEWELS de la CGECI sise au Plateau
BANK OF AFRICA SN	Ordinaire	16/03/2018	10:00:00	Immeuble Elan II, 2eme Etage, Route de Ngor, Zone 12, Almadies à Dakar

