



# Bulletin Officiel de la Cote

## BOURSE REGIONALE DES VALEURS MOBILIERES S.A.

SOCIETE ANONYME AU CAPITAL DE FCFA 3 062 040 000

Siège Social: Abidjan - COTE D'IVOIRE

Adresse: 18, Rue Joseph Anoma (Rue des Banques) - Abidjan E-mail: brvm@brvm.org

Tel: (225) 20 326 685 / 20 326 686 Fax : (225) 20 326 684

Site Internet: [www.brvm.org](http://www.brvm.org)

Bulletin du 07 avril 2010

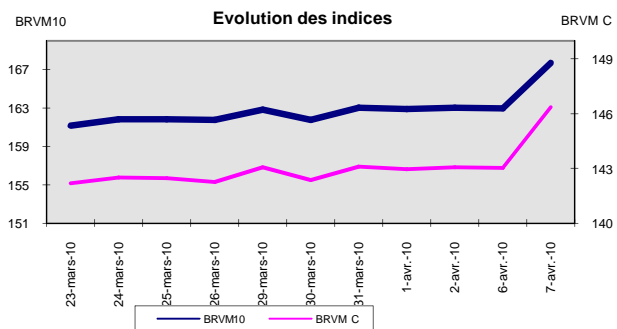
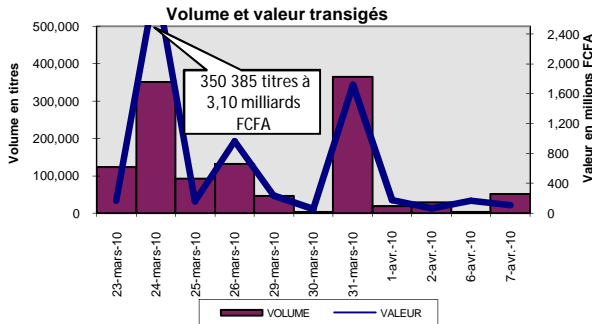
Vol : 13 N° : 66

### Séance du 07 avril 2010

#### Indices de référence

Base = 100 au 15 septembre 1998	Fermeture	Variation		Fermeture Précédente	Capitalisation Boursière en F CFA
		en valeur	en %		
BRVM 10	167.67	4.73	2.90%	162.94	2,473,175,582,665
BRVM Composite	146.35	3.32	2.32%	143.03	3,163,780,884,645

Capitalisation du marché obligataire ( en F CFA)	496,869,632,660
--	-----------------



#### Indices sectoriels

Base = 100 au 14 juin 1999	Fermeture	Variation		Fermeture Précédente	Nombre de sociétés
		en valeur	en %		
BRVM - Industrie	93.91	0.37	0.40%	93.54	13
BRVM - Services Publics	412.87	12.39	3.09%	400.48	4
BRVM - Finances	60.57	1.72	2.92%	58.85	5
BRVM - Transport	239.36	0.00	0.00%	239.36	2
BRVM - Agriculture	133.71	0.00	0.00%	133.71	4
BRVM - Distribution	109.93	0.00	0.00%	109.93	7
BRVM - Autres Secteurs	57.10	0.00	0.00%	57.10	1

#### Sommaire du marché

	Volume Transigé	Valeur Totale Transigée (F CFA)	Nombre de Transactions	Nombre de titres échangés	Titres		
					Gains	Pertes	Inchangés
Actions	44,998	55,500,380	52	14	6	1	7
Obligations	5,000	49,000,000	1	1	1	0	0
Droits	0	0	0	0	0	0	0

Titres les plus actifs		Plus fortes hausses			Plus fortes baisses		
Titres	Volume	Titres	Cours	Variation	Titres	Cours	Variation
ECOBANK TRANS. INCORP. TG	42,034	SONATEL SN	145,000	5000	TRITURAF CI	1,370	-230
TPCI 6,95% 2009-2014	5,000	SITAB CI	59,950	1950			
FILTISAC CI	1,500	FILTISAC CI	3,200	100			
SOGB CI	371	Bank Of Africa NIGER	39,600	85			
CIE CI	369	SIVOA CI	10,000	5			

#### Indices boursiers internationaux

Places financières africaines	Indices	Clôture 7-avr.-10	Variation Séance précédente	Indices au 31-déc.-09	Autres places financières	Indices	Clôture 7-avr.-10	Variations Séance précédente	Indices au 31-déc.-09
ACCRA (*)	GSE	6041.18	-	5572.34	PARIS (**)	CAC 40	4044.26	-0.24%	3936.33
CASABLANCA (*)	MADEX	9224.39	-0.22%	8464.47	LONDRES (**)	FOOTSIE 100	5773.07	-0.13%	5412.88
LAGOS (*)	NSE	ND	-	20827.17	NEW YORK (*)	DJIA	10969.99	-0.03%	10428.05
TUNIS (*)	TUNINDEX	4681.64	0.29%	4291.72	TOKYO (**)	NIKKEI 225	11292.83	0.09%	10546.44

(\*) Indices de la veille

(\*\*) Indices à 11 H GMT

#### Coupons annoncés

Symbole	Titre	Coupon		
		Montant net (FCFA)	Date de détachement	Date de paiement
STBC	SITAB CI	8,270	12-avr.-10	14-avr.-10
CABC	SICABLE CI	2,340	14-mai-10	18-mai-10

ND: Non Disponible



**MARCHÉ DES OBLIGATIONS**

Séance du 07 avril 2010

Symbole	Titre	Qté	Cours		Qté	Cours du jour	Volume	Valeur	Cours Précéd.	Cours Reference	Ecart maximum		Coupon couru	Type Amort	Coupon d'intérêt		
			Ach. / Vend.								Séance	prochaine			Période	Montant net	Eché.
<b>OBLIGATIONS REGIONALES</b>																	
BIDC.O1	BIDC 5,60% 2006-2013					NC			10,000	10,000	9,250	10,750	366.68	ACD	A	560	11-août
BOAB.O2	BOA BENIN 6.20% 2009-2014					NC			10,000	10,000	9,250	10,750	460.01	AC	A	583	23-juin
BOABF.O1	BOA-Burkina F. 5.90% 2006-2011					NC			9,900	9,900	9,160	10,640	164.22	AC	A	555	20-déc
BOABF.O2	BOA BURKINA F. 6.20% 2009-2014					NC			10,000	10,000	9,250	10,750	459.85	AC	A	582.80	23-juin
BOAC.O1	BOA - CI 6.20% 2009-2014					NC			10,000	10,000	9,250	10,750	479.42	AC	A	607.60	23-juin
BOAD.O6	BOAD 5,35% 2004-2011					NC			10,000	10,000	9,250	10,750	224.26	ACD	A	535	5-nov
BOAD.O7	BOAD 5% 2005-2013					NC			9,900	9,900	9,160	10,640	136.99	ACD	A	500	28-déc
BOAD.O8	BOAD 4,50% 2005-2011					NC			10,000	10,000	9,250	10,750	123.29	ACD	A	450	28-déc
BOAD.O9	BOAD 5% 2006-2014					NC			10,000	10,000	9,250	10,750	80.82	ACD	A	500	7-févr
BOAD.O10	BOAD 4,75% 2006-2012					NC			10,000	10,000	9,250	10,750	76.78	ACD	A	475	7-févr
BOAM.O1	BOA-Mali 5.75% 2006-2011					NC			10,000	10,000	9,250	10,750	147.95	AC	A	500	20-déc
BOAM.O2	BOA MALI 6.50% 2009-2014					NC			10,000	10,000	9,250	10,750	446.20	AC	A	565.50	23-juin
BOAN.O1	BOA NIGER 6.50% 2009-2014					NC			10,000	10,000	9,250	10,750	446.20	AC	A	565.50	23-juin
BOAS.O1	BOA SENEGAL 6.50% 2009-2014					NC			10,000	10,000	9,250	10,750	482.10	IF	A	611	23-juin
CAAB.O2	CAA BENIN 6% 2007-2012					NC			10,000	10,000	9,250	10,750	118.36	ACD	A	600	25-janv.
CEB.O1	CEB 6.50% 2003-2010					NC			3,333	3,333	3,085	3,580	160.86	ACD	A	216.65	10-juil.
CEB.O2	CEB 6.50% 2004-2011					NC			6,667	6,667	6,170	7,165	350.23	ACD	A	433	16-juin
CLTB.O2	CELTEL BURKINA 6.35% 2007-2013					NC			10,000	10,000	9,250	10,750	80.67	ACD	S	298	17/02-08
EOS.O1	Etat SENEGAL 5.50% 2005-2010					NC			10,000	10,000	9,250	10,750	385.75	ACD	A	550	25-juil.
EOS.O2	Etat Sénégal 5.50% 2007-2012					NC			9,310	9,310	8,615	10,005	257.67	ACD	A	550	18-oct.
EOT.O1	ETAT DU TOGO 6.50% 2006-2011					NC			10,000	10,000	9,250	10,750	67.67	ACD	A	650	28-févr.
ONTBF.O1	ONATEL 6.65% 2005-2011					NC			10,000	10,000	9,250	10,750	520.55	ACD	A	625	7-juin
PADS.O1	PAD 6.50% 2004-2011		/ 10000	30		NC			10,000	10,000	9,250	10,750	445.28	ACD	A	611	15-juil.
SEM.O1	SEMA 6.85% 2007-2012					NC			10,400	10,400	9,620	11,180	220.60	ACD	S	297.975	24/05-11
SHAF.O2	SHELTER AFRIQUE 6% 2008-2014					NC			10,000	10,000	9,250	10,750	227.07	ACD	S	300	21/11-05
STRAC.O1	SOTRA 6.80% 2007-2012					NC			9,900	9,900	9,160	10,640	507.25	AC	A	666	3-juil.
TGTLT.O1	TOGO TELECOM 6.50% 2007-2014					NC			10,000	10,000	9,250	10,750	83.09	ACD	S	294.904	15-févr.
TPCI.O6	TPCI 6% 2007-2010	10	9250 / 10000	9,084		NC			10,000	10,000	9,250	10,750	532.60	IF	A	600	18-mai
TPCI.O7	TPCI 6,25% 2008-2011	371	9900 / 10000	5,536		NC			9,400	9,400	8,695	10,105	349.32	IF	A	625	15-sept.
TPCI.O8	TPCI 6,95% 2009-2014				9,800	5,000	49,000,000		9,625	9,800	9,065	10,535	466.51	ACD	A	695	5-août
TOTAL							5,000	49,000,000									
<b>OBLIGATIONS KOLAS</b>																	
AFD.O1	AFD 5,25% 2008-2016					NC			9,900	9,900	9,160	10,640	37.40	IF	A	525	12-mars
SFI.O1	SFI 4,75% 2006-2011					NC			10,000	10,000	9,250	10,750	143.15	IF	A	475	18-déc.
TOTAL																	
<b>TOTAL-Marché des obligations</b>							<b>5,000</b>	<b>49,000,000</b>									

**Légende:**
**Type Amort:** Type d'Amortissement - IF: IN FINE - AC: AMORTISSEMENT CONSTANT - AD: AMORTISSEMENT DEGRESSIF - ACD: AMORTISSEMENT DIFFERE CONSTANT

**Période :** Périodicité de paiement des coupons - A: annuelle - S: Semestrielle - T: Trimestrielle

**Eché. :** Échéance de paiement des intérêts

**Mentions :** NC: Non Coté Ex: Ex-coupon ou Ex-droit SP: Suspendu DIF: Différé

**Avis, Décisions, Instructions & Circulaires du jour**

- Avis N 035-2010 / BRVM / DG du 07 avril 2010 - Réduction du capital par diminution de valeur nominale\_CEDA.

- Avis N 036-2010 / BRVM / DG du 07 avril 2010 - Bank Of Africa Côte d'Ivoire\_ Résultat de première cotation.

- Avis N 037-2010 / BRVM / DG du 07 avril 2010 - Annulation d'ordre de bourse.

**Les Avis et Instructions sont disponibles auprès des Antennes Nationales de Bourse et sur le site internet de la BRVM : [www.brvm.org](http://www.brvm.org)**



BOURSE REGIONALE DES VALEURS MOBILIERES  
Afrique de l'Ouest

## BOURSE REGIONALE DES VALEURS MOBILIERES S.A.

Siège Social : 18, Rue Joseph Anoma – 01 B.P. 3802 Abidjan 01  
Tel: (225) 20 32 66 85 / 20 32 66 86 Fax : (225) 20 32 66 84 E-mail : [brvm@brvm.org](mailto:brvm@brvm.org)  
Site Internet : [www.brvm.org](http://www.brvm.org)

Antennes **BENIN** **BURKINA FASO** **COTE D'IVOIRE** **GUINEE BISSAU** **MALI** **NIGER** **SENEGAL** **TOGO**  
Tel : 229 312126 Tel : 226 308773 Tel : 225 20326685 Tel : 225 20326686 Tel : 223 232354 Tel : 227 736692 Tel : 221 8211518 Tel : 228 242305

### AVIS N°036-2010/BRVM/DG

### BANK OF AFRICA COTE D'IVOIRE

### RESULTAT DE PREMIERE COTATION

La Bourse Régionale des Valeurs Mobilières porte à la connaissance du public et des intervenants du marché, que la première cotation des actions de la Bank Of Africa Côte d'Ivoire en abrégé BOA CI et de sa ligne secondaire Bank Of Africa Action Nouvelle, a eu lieu ce **mercredi 7 avril 2010**.

La cotation du titre BOA CI (BOAC) a été différée à la hausse. Le cours d'équilibre s'est établi à 28 000 F CFA ; ce qui représente une hausse de 21,74% par rapport à son cours de référence fixé 23 000 F CFA.

La cotation du titre BOA CI Action Nouvelle (BOAC1) a été différée à la hausse. Le cours d'équilibre s'est établi à 26 500 F CFA ; ce qui représente une hausse de 15,22% par rapport à son cours de référence fixé 23 000 F CFA.


Le cours de référence des deux catégories d'action pour la prochaine séance de cotation est de : **24 725 F CFA**

L'écart maximal de cours autorisé pour la séance de bourse prochaine se situe à : **[22 875 ; 26 575]**

Pour toute information complémentaire, veuillez contacter la Bourse Régionale des Valeurs Mobilières de l'Afrique de l'Ouest en composant le 20 32 66 85/86.

Fait à Abidjan, le 7 avril 2010.

Le Directeur Général



Jean-Paul GILLET



**BOURSE REGIONALE DES VALEURS MOBILIERES S.A.**  
**Afrique de l'Ouest**

SOCIETE ANONYME AU CAPITAL DE FCFA 3 062 040 000

Siège Social : Abidjan - COTE D'IVOIRE

Adresse : 18, Avenue Joseph Anoma – 01 BP 3802 Abidjan 01

Tél.: (225) 20 32 66 85 / 20 32 66 86 - Fax : (225) 20 32 47 77 / 20 32 66 84

Email. : [brvm@brvm.org](mailto:brvm@brvm.org)

---

**AVIS N°035-2010 / BRVM / DG**

-----  
**CEDA**

**Réduction du capital par diminution  
de la valeur nominale**  
-----

Conformément à l'article 1711 des Règles de Négociations, d'Admission et de Radiation à la Cote, la Bourse Régionale des Valeurs Mobilières de l'Afrique de l'Ouest porte à la connaissance du public et des intervenants du marché que suite à la décision de l'Assemblée Générale Extraordinaire des actionnaires de la société CEDA (Symbole : CDAC) en date du 18 décembre 2009, il sera procédé à la réduction du capital de ladite société d'un montant de F CFA 2 074 500 000 par la diminution de la valeur nominale, qui passe de F CFA 5 000 à F CFA 500 par action.


Ladite réduction de capital portera le capital social de la société à F CFA 230 500 000 contre F CFA 2 305 000 000 précédemment.

La fermeture des registres étant fixée au **mercredi 21 avril 2010**, la réduction du capital se fera à cette date.

Pour toute information complémentaire concernant cet Avis, veuillez communiquer avec la Bourse Régionale des Valeurs Mobilières de l'Afrique de l'Ouest en composant le (225) 20 32-66-85 / (225) 20 32-66- 86.

Fait à Abidjan, le 07 avril 2010

Le Directeur/Général



Jean-Paul GILLET



# Centre d'Édition et de Diffusion Africaines

e-mail : info@ceda-ci.com

http // www.ceda-ci.com

## COMMUNIQUE

### **Réduction de capital du Centre d'Édition et de Diffusion Africaines (CEDA) par la diminution de la valeur nominale des actions**

La société anonyme de droit ivoirien Centre d'Édition et de Diffusion Africaines (CEDA) au capital de 2 305 000 000 FCFA, ayant son siège social à Abidjan, Commune du Plateau, Immeuble AGF - 04 B.P 541 Abidjan 04 (République de Côte d'Ivoire), immatriculée au Registre du Commerce et du Crédit Mobilier d'Abidjan-Plateau sous le n° CI-ABJ-1962-B-563, ayant pour objet, principalement, l'édition, l'impression, la reliure et la vente, sous quelque forme que ce soit, de tous ouvrages, de toutes natures, et notamment littéraires, classiques ou techniques, de toutes revues et périodiques, ainsi que de tous moyens d'expression de la pensée, y compris les moyens audio-visuels et inscrite à la cote de la BRVM, procède à la réduction de son capital par la diminution de la valeur nominale des actions de 5 000 à 500 FCFA.

Les renseignements relatifs à cette opération sont les suivants :

#### **1. Cadre et objet de la réduction du capital de CEDA**

Sur proposition du Conseil d'Administration de la société, l'Assemblée Générale Extraordinaire du 18 décembre 2009, statuant aux conditions de quorum et de majorité requise pour les Assemblées Générales Extraordinaires, a décidé de réduire le capital actuellement fixé à 2 305 000 000 FCFA et divisé en 461 000 actions ordinaires de 5 000 FCFA chacune par la diminution de la valeur nominale des actions le composant.

La présente opération vise à reconstituer les fonds propres de la société afin de se conformer aux dispositions de l'article 665 de l'acte uniforme de l'OHADA relatif au droit des sociétés commerciales et du GIE.

Les caractéristiques de l'opération sont les suivantes :

#### **1.1 Montant de la réduction du capital**

Le capital social sera réduit d'un montant de 2 074 500 000 FCFA pour être porté à 230 500 000 FCFA.

#### **1.2 Modalités de la réduction du capital**

Dans un souci de maintenir l'égalité des actionnaires, la réduction du capital se fera par la diminution de la valeur nominale des actions, qui sera portée de 5 000 FCFA à 500 FCFA par action.

Le montant de la réduction, 2.074.500.000 FCFA, se fera par imputation sur le report à nouveau débiteur d'un montant de 2 040 569 167 FCFA hors résultat de l'exercice 2009.

Le surplus résultant de la différence entre le montant de la réduction et le report à nouveau débiteur, soit la somme de 33 930 833 FCFA, sera affecté sur un compte spécial de réserves intitulé « Réserve spéciale - Réduction du capital » de sorte à ramener le capital social de 2.305.000.000 à 230.500.000 FCFA.

#### **EDITION**

Littérature Générale et enfantine  
Scolaire, Primaire, Secondaire  
Technique Parascolaire

#### **DIFFUSION EXCLUSIVE**

Hatier - Foucher - Didier  
HMM Hurtubise

#### **Direction Générale**

Téléphone 26 31 60 35 / 20 31 60 37  
Fax 20 31 60 39

#### **Direction Administrative et Financière**

Téléphone 21 21 64 73 - Fax 21 25 05 67

#### **Direction Commerciale**

Téléphone 21 21 64 70 - Fax 21 21 64 86

04 B P 541 ABIDJAN 04

S A Au capital de 2 305 000 000 F CFA - R C CI-ABJ-1962-B-563 - C C 0100563 K - CDI DGE - Regime Reel Normal

SGBCI 111 301 399 31 / BANQUE ATLANTIQUE 0 25112 034047-50 / BICICI 9550 02095 031 / SG PARIS 000200237-47 / BIAO 36025766 L / BOA 4831 00 00 72

### 1.3. Fixation de la date de réalisation de la réduction du capital

L'opération se déroulera le 21 avril 2010.

### 1.4. SGI mandataire

BICI BOURSE

## 2. *Autorisation du CREPMF*

Une demande d'agrément a été déposée auprès du Conseil Régional de l'Épargne Publique et des Marchés Financiers (CREPMF) qui a donné son visa sur cette opération lors de sa 29<sup>ème</sup> session à travers la décision N° 2010-008 du 22 mars 2010.


La Note d'information relative à cette opération est disponible auprès de la BRVM, des Sociétés de Gestion et d'Intermédiation et au siège social du CEDA.

Abidjan, le 6 avril 2010

Venance KACOU

Président Directeur Général

**C E D A**  
CENTRE D'ÉDITION ET DE DIFFUSION  
AFRICAINES  
04 B.P. 541 ABIDJAN 04  
Tél.: 21.21.64.70 / 73 - Fax: 21.25.05.67



S A P H

# SOCIÉTÉ AFRICAINE DE PLANTATION D'HEVEAS

SOCIÉTÉ ANONYME AU CAPITAL DE 14.571.420.855 DE FRANCS C.F.A. - R.C. ABIDJAN N° 202019  
21 Y.F. 8327 Abidjan CI - République de Côte d'Ivoire

## AVIS DE CONVOCATION

Mesdames et Messieurs les Actionnaires de la **SOCIÉTÉ AFRICAINE DE PLANTATIONS D'HEVEAS (SAPH)** sont convoqués à l'Assemblée Générale Ordinaire :

**Le mercredi 28 avril 2010 à 10 heures**  
**A la salle de conférence du Ministère des Affaires Etrangères**  
**(Bloc Ministériel au Plateau)**

à l'effet de délibérer sur l'ordre du jour suivant :

1. Lecture et approbation du rapport du Conseil d'Administration à l'Assemblée sur l'exercice clos le 31 décembre 2009.
2. Lecture et approbation du rapport général des commissaires aux comptes sur l'exercice clos le 31 décembre 2009.
3. Lecture et approbation du rapport spécial des Commissaires aux comptes sur les conventions visées aux articles 438 à 448 de l'Acte Uniforme relatif aux Sociétés Commerciales et au Groupement d'Intérêt Economique. Approbations desdites conventions.
4. Approbation des comptes et quitus aux Administrateurs.
5. Affectation des résultats.
6. Pouvoirs pour l'accomplissement des formalités.

Conformément à la loi et à nos statuts, les documents comptables et les formulaires de pouvoir sont à la disposition des actionnaires au siège de la SAPH, Immeuble « SAPH » - rue des Gallons - Zone portuaire - Abidjan Côte d'Ivoire et auprès de la SGBCI (Direction de SOGEBOURSE - Immeuble Air-France - Rue Lagarosse - Abidjan Plateau - Téléphone 20 20 12 65).

Le Conseil d'Administration

SIÈGE SOCIAL ET DIRECTION GÉNÉRALE : TEL. 21 25 76 76 FAX. 21 25 76 42 22 75 76 43 E-mail: [saph@nbs.ci](mailto:saph@nbs.ci)  
PLANTATIONS : D'OGYAN 21 57 27 96 23 67 35 42 RAPIDES GRAB 34 23 36 30 80 450 21 23 61 42 74 00 34 72 21 51 34 72 29 34  
Une plantation au sud de Cotonou : P.C. 0125137 M. Centre économique SOG Abidjan France. Site Internet : [www.sogebourse.ci](http://www.sogebourse.ci) ABIS Tel. Senegal : 00221 33 96 60 00 00 00 00 00 00  
CORRESPONDANT - GROUPE EPHISSA TERRE DU CAPITALISME DÉVELOPPER - 15 ANS D'EXPÉRIENCE TEL. (33) 01 41 35 29 00 (FRANCE) (33) 01 41 35 29 00





## **BOURSE REGIONALE DES VALEURS MOBILIERES S.A.**

SOCIETE ANONYME AU CAPITAL DE FCFA 3 062 040 000

Siège Social : Abidjan - COTE D'IVOIRE

Adresse : 18, Avenue Joseph Anoma – 01 BP 3802 Abidjan 01

Tél.: (225) 20 32 66 85 / 20 32 66 86 - Fax : (225) 20 32 47 77 / 20 32 66 84

Email. : [brvm@brvm.org](mailto:brvm@brvm.org)

---

### **AVIS N°037-2010 / BRVM /DG**

-----


### **Annulation d'ordre de bourse**

-----

La Bourse Régionale des Valeurs Mobilières de l'Afrique de l'Ouest porte à la connaissance du public et des intervenants du marché, qu'un (01) ordre de vente de 12 actions SOGB CI à 18 000 FCFA enregistré à la séance de bourse du 7 avril 2010, a été annulé.

Fait à Abidjan, le 7 avril 2010

Le Directeur Général



Jean-Paul GILLET



**SOCIETE DE LIMONADERIES ET BRASSERIES D'AFRIQUE  
SOLIBRA**

<b>BILAN</b>		
<b>ACTIF</b>		
	<b>2009</b>	<b>2008</b>
Immobilisations incorporelles brutes	3 912 785 493	3 214 874 567
Immobilisations corporelles brutes	101 229 019 548	93 218 038 992
Immobilisations financières	2 392 454 921	2 373 738 664
Amortissements et provisions	-69 031 178 746	-63 629 164 032
<b>TOTAL ACTIF IMMOBILISE NET</b>	<b>38 503 081 216</b>	<b>35 177 488 191</b>
<b>Actif circulant H.A.O.</b>	<b>30 000 000</b>	<b>166 000 000</b>
Stocks	26 680 077 899	27 188 796 522
Fournisseurs, avances versées	4 403 876 260	4 020 516 568
Clients	6 470 671 850	5 670 727 250
Autres créances	5 197 677 191	4 699 876 215
Provisions	-3 684 812 734	-2 653 968 828
<b>TOTAL ACTIF CIRCULANT</b>	<b>39 097 490 466</b>	<b>39 091 947 727</b>
Trésorerie - Actif	14 711 059 323	13 073 824 316
Écart de conversion - Actif		
<b>TOTAL GÉNÉRAL ACTIF</b>	<b>92 311 631 005</b>	<b>87 343 260 234</b>
<b>PASSIF</b>		
	<b>2 009</b>	<b>2 008</b>
Capital	4 115 210 000	4 115 210 000
Primes et réserves	25 347 326 110	19 571 529 259
<b>Résultat net de l'exercice</b>	<b>14 068 792 064</b>	<b>16 804 559 651</b>
<b>TOTAL CAPITAUX PROPRES</b>	<b>43 531 328 174</b>	<b>40 491 298 910</b>
Emprunts	0	0
Dettes financières diverses	13 592 381 754	13 316 930 549
Provisions financières pour risques et charges	5 363 996 214	4 668 417 854
<b>TOTAL DETTES ET RES. ASSIMILEES</b>	<b>18 956 377 968</b>	<b>17 985 348 403</b>
<b>Dettes circulantes et res. Assimilées H.A.O.</b>	<b>1 400 936 087</b>	<b>1 372 600 602</b>
Clients, avances reçues	2 217 232 503	998 676 330
Fournisseurs d'exploitation	8 502 073 437	7 744 639 226
Dettes fiscales	8 989 199 851	9 020 546 936
Dettes sociales	1 160 793 273	1 076 037 449
Autres dettes	573 731 432	256 281 697
<b>TOTAL PASSIF CIRCULANT</b>	<b>22 843 966 583</b>	<b>20 468 782 240</b>
Trésorerie - Passif	6 979 958 280	8 397 830 681
Écart de conversion - Passif		
<b>TOTAL GÉNÉRAL PASSIF</b>	<b>92 311 631 005</b>	<b>87 343 260 234</b>

NB: "projet non vérifié par les commissaires aux comptes"

**SOCIETE DE LIMONADERIES ET BRASSERIES D'AFRIQUE  
SOLIBRA**

<b>COMPTES DES RESULTATS</b>		
	<b>2009</b>	<b>2008</b>
Vente de marchandises	18 493 092 779	14 961 551 806
Vente de produits fabriqués	96 086 833 649	89 453 918 746
Produits accessoires	120 772 246	453 565 626
<b>TOTAL CHIFFRE D'AFFAIRES</b>	<b>114 700 698 674</b>	<b>104 869 036 178</b>
<b>Production stockée</b>	-818 619 178	190 210 091
<b>Autres produits</b>	2 871 053 171	2 660 784 032
Achats et frais /achats	56 724 073 319	52 458 155 364
Variation de stocks	-1 018 145 959	-2 211 827 088
Transport	1 579 329 838	1 303 852 818
Services extérieurs	13 374 736 612	13 040 958 707
Impôts et taxes	5 470 809 796	5 057 786 736
Autres charges	3 840 997 381	2 740 071 118
<b>TOTAL CHARGES</b>	<b>79 971 800 987</b>	<b>72 388 997 655</b>
<b>VALEUR AJOUTÉE</b>	<b>36 781 331 680</b>	<b>35 331 032 646</b>
Charges du personnel	10 925 098 504	10 319 932 200
Dotations aux amortissements et provisions	10 070 523 862	8 893 507 911
Reprises de provisions	3 500 349 275	5 562 338 237
Transferts de charges	466 926 652	426 197 946
<b>RÉSULTAT D'EXPLOITATION</b>	<b>19 752 985 241</b>	<b>22 106 128 718</b>
Produits financiers	340 008 493	550 875 861
Charges financières	1 113 876 662	769 846 417
<b>RÉSULTAT FINANCIER</b>	<b>-773 868 169</b>	<b>-218 970 556</b>
Résultat hors activité ordinaire	27 136 811	91 563 021
Impôts sur le résultat	4 937 461 819	5 174 161 532
<b>RÉSULTAT NET</b>	<b>14 068 792 064</b>	<b>16 804 559 651</b>

NB: "projet non vérifié par les commissaires aux comptes"

**SOCIETE DE LIMONADERIES ET BRASSERIES D'AFRIQUE  
SOLIBRA**

<b>TABLEAU FINANCIER DES RESSOURCES ET EMPLOIS ( TAFIRE ) SYSTEME NORMAL</b>			
1ère Partie DÉTERMINATION DES SOLDES FINANCIERS DE L' EXERCICE 2009		( 01/01/ 09 au 30/06/09)	
<p><input type="checkbox"/> <b>CAPACITÉ D' AUTOFINANCEMENT GLOBALE (C.A.F.G.)</b>  <b>CAFG =</b>                    <b>Excédent brut d'exploitation EBE</b>                                             - Charges décaissables restantes                    à l' exclusion des cessions                                             + Produits encaissables restants                    d' actif immobilisé</p>			
		E.B.E.	25 856 233 176
(SA) Frais financiers	1 113 876 662	(TT) Transfert de charges d' exploitation	466 926 652
(SC) Pertes de change	0	(UA) Revenus financiers	340 008 493
(SL) Charges H.A.O.	0	(UC) Gains de change	0
(SQ) Participation	0	(UE) Transferts de charges Financières	0
(SR) Impôts sur le résultat	4 937 461 819	(UL) Produits H.A.O.	0
		(UN) Transfert de charges H.A.O.	0
<b>Total (I)</b>	<b>6 051 338 481</b>	<b>Total (II)</b>	<b>26 663 168 321</b>
CAFG : Total (II) - Total (I) =		(N - 1) :	20 044 166 304
<p><input type="checkbox"/> <b>AUTO FINANCEMENT ( A.F)</b>  <b>AF =</b>    CAFG    - Distributions de dividendes                                             dans l' exercice (1)  <b>AF =</b>    20 611 829 840   11 028 762 800   <b>9 583 067 040</b></p>		(N - 1) :	8 535 942 304
<p><input type="checkbox"/> <b>VARIATION DU BESOIN DE FINANCEMENT D' EXPLOITATION (B.F.E.)</b>            Var. BFE = Var. Stocks (2) + Var. Créances (2) + Var. Dettes circulantes (2)</p>			
Variation des stocks : N - (N - 1)	Emplois augmentation (+)	Ressources diminution (-)	
(BC) Marchandises		ou	49 593 097
(BD) Matières premières		ou	320 512 842
(BE) En-cours		ou	663 903 631
(BF) Produits fabriqués		ou	154 715 547
<b>(A) Variation globale nette des stocks</b>		ou	<b>1 188 725 117</b>
Variation des créances : N - (N - 1)	Emplois augmentation (+)	Ressources diminution (-)	
(BH) Fournisseurs, avances versées	383 359 692	ou	
(BI) Clients	437 784 358	ou	
(BJ) Autres créances	509 123 806	ou	
<b>(B) Variation globale nette des créances</b>	<b>1 330 267 856</b>	ou	
Variation des dettes circulantes : N - (N - 1)	Emplois diminution (-)	Ressources augmentation (+)	
(DI) Clients avances reçues		ou	1 218 556 173
(DJ) Fournisseurs d' exploitation		ou	757 434 211
(DK) Dettes fiscales	31 347 085	ou	
(DL) Dettes sociales		ou	84 755 824
(DM) Autres dettes		ou	317 449 735
(DN) Risques provisionnés	0	ou	
<b>(C) Variation globale des dettes circulantes</b>		ou	<b>2 346 848 858</b>
<b>Variation du B.F.E.</b> =                    (A) + (B) + ( C )		ou	<b>2 205 306 119</b>
<p><input type="checkbox"/> <b>EXCÉDENT DE TRÉSORERIE D'EXPLOITATION (E.T.E)</b>            ETE = EBE - Variation BFE - Production immobilisée</p>			
	<b>2 009</b>		<b>2 008</b>
Excédent brut d'exploitation	25 856 233 176		25 011 100 446
- Variation du B.F.E. ( - si emplois + si ressources) (- ou +)	2 205 306 119		-7 173 359 743
- Production immobilisée			
<b>EXCÉDENT DE TRÉSORERIE D' EXPLOITATION</b>	<b>28 061 539 295</b>		<b>17 837 740 703</b>

(1) Dividendes mis en paiement au cours de l' exercice, y compris les acomptes sur dividendes

(2) A l' exclusion des éléments H.A.O. ( en termes d' emplois/ressources).

**SOCIETE DE LIMONADERIES ET BRASSERIES D'AFRIQUE  
SOLIBRA**

<b>TABLEAU FINANCIER DES RESSOURCES ET EMPLOIS ( TAFIRE )</b>				
<b>SYSTEME NORMAL</b>				
<b>2è PARTIE : TABLEAU</b>				
Réf.		EXERCICE 2009		EXERCICE 2008
		Emplois	Ressources	(E - ; R +)
	<b>I . INVESTISSEMENTS ET DÉINVESTISSEMENTS</b>			
FA	Charges immobilisées ( augmentation dans l'exercice)			
	<b>Croissance interne</b>			
FB	Acquisitions/Cessions d'immobilisations incorporelles	697 910 926		-86 987 674
FC	Acquisitions/Cessions d'immobilisations corporelles	8 685 759 873	229 334 615	-12 715 590 768
	<b>Croissance externe</b>			
FD	Acquisitions/Cessions d'immobilisations Financières	24 766 257	6 050 000	3 182 344 557
FF	<b>INVESTISSEMENT TOTAL</b>	<b>9 173 052 441</b>		<b>-9 620 233 885</b>
FG	<b>II . VARIATION DU BESOIN DE FINANCEMENT D' EXPLOITATION ( cf. supra : Var. B.F.E.)</b>	<b>0</b>	<b>2 205 306 119</b>	<b>-7 173 359 743</b>
FH	<b>A - EMPLOIS ECONOMIQUES A FINANCER ( FF + FG)</b>	<b>6 967 746 322</b>		<b>-16 793 593 628</b>
FI	<b>III . EMPLOIS/RESSOURCES ( VARIATION DU B.F., H.A.O.)</b>		164 335 485	996 234 667
FJ	<b>IV . EMPLOIS FINANCIERS CONTRAINTS (1)</b> Remboursements (selon échéancier) des emprunts et dettes financières  (1) A l' exclusion des remboursements anticipés portés en VII			
FK	<b>B - EMPLOIS TOTAUX A FINANCER</b>	<b>6 803 410 837</b>		<b>-15 797 358 961</b>
FL	<b>V . FINANCEMENT INTERNE</b> Dividendes (emplois) / C.A.F.G. (ressources)	11 028 762 800	20 611 829 840	8 535 942 304
FM	<b>VI . FINANCEMENT PAR LES CAPITAUX PROPRES</b> Augmentations de capital par apports nouveaux		0	535 442 884
FN	Subventions d' investissement			
FP	Prélèvements sur le Capital (y compris retraits de l' exploitant)			
FQ	<b>VII . FINANCEMENT PAR DE NOUVEAUX EMPRUNTS</b> Emprunts (2)			
FR	Autres dettes financières (2) (2) Remboursements anticipés inscrits séparément en emplois		275 451 205	576 703 760
FS	<b>C - RESSOURCES NETTES DE FINANCEMENT</b>		<b>9 858 518 245</b>	<b>9 648 088 948</b>
FT	<b>D - EXCEDENT OU INSUFFISANCE DE RESSOURCES DE FINANCEMENT ( C - B )</b>		<b>3 055 107 408</b>	<b>-6 149 270 013</b>
FU	<b>VIII . VARIATION DE LA TRESORERIE</b> Trésorerie nette à la clôture de l' exercice			
FV	+ ou - à l' ouverture de l' exercice	7 731 101 043		
FW	+ ou - Variation trésorerie : (+ si emploi ; - si ressources)	<b>3 055 107 408</b>	<b>3 055 107 408</b>	<b>6 149 270 013</b>
	Contrôle : D = VIII avec signe opposé			
<i>Nota : I, IV, V, VI, VII ; en termes de flux ; II, III, VIII ; différences &lt;&lt; bilantielles &gt;&gt; .</i>				
<b>CONTRÔLE ( à partir des masses des bilans N et N - 1)</b>			<b>Emplois</b>	<b>Ressources</b>
Variation du fonds de roulement (F.D.R.) : FDR (N) - FDR (N - 1)				685 465 804
Variation du B.F. global (B.F.G.) : BFG (N) - BFG (N - 1)				2 369 641 604
Variation de la trésorerie (T) : T (N) - T (N - 1)			3 055 107 408	
<b>TOTAL</b>			<b>3 055 107 408</b>	<b>3 055 107 408</b>

**SOCIETE DE LIMONADERIES ET BRASSERIES D'AFRIQUE  
SOLIBRA**

**PROJET D'AFFECTION DU RESULTAT DE L'EXERCICE 2009**

AFFECTATIONS		MONTANT (1)	ORIGINES		MONTANT (1)
Réserve légale			. Report à nouveau antérieur (pertes)		
Réserves statutaires ou contractuelles			. Report à nouveau (bénéficiaire)		2 295 065 903
Autres réserves (disponibles)			. Résultat net de l'exercice		14 068 792 064
Dividendes (2)		13 991 714 000	. Prélèvements sur les réserves (3)		
Autres affectations					
Report à nouveau		2 372 143 967			
	<b>TOTAL (A)</b>	<b>16 363 857 967</b>	Contrôle : Total A = Total B	<b>TOTAL (B)</b>	<b>16 363 857 967</b>

<sup>(1)</sup> Les montants négatifs sont à porter entre parenthèses ou précédés d'un signe (-).

<sup>(2)</sup> S'il existe plusieurs catégories d'ayants droit aux dividendes, indiquer le montant pour chacune d'elles.

<sup>(3)</sup> Indiquer les postes de réserves sur lesquels les prélèvements sont effectués.

NB: "projet non vérifié par les commissaires aux comptes"



# OPTI ASSET MANAGEMENT S.A.

Société de Gestion des FCP & SICAV

La société de gestion **Opti Asset Management** (OAM) publie à l'attention des intervenants du Marché Financier Régional et des investisseurs la Valeur Liquidative des Fonds Communs de Placement (FCP) au **6 avril 2010**

OPCVM (1)	Nombre de Parts	Valeur Liquidative Initiale (en FCFA)	Valeur Liquidative du jour (en FCFA)	Performance Par rapport		
				Au jour précédent	Au début de l'année	A la Valeur Liquidative Initiale
FCP (2)						
OPTI PLACEMENT	182 061,80	5 000	10 612,20	0,00%	2,44%	112,24%
FCP						
OPTI REVENU	45 155,45	5 000	7 054,52	-0,11%	1,40%	41,09%
FCP						
OPTI CAPITAL	29 931,93	5 000	10 214,17	-0,09%	4,28%	104,28%

(1) - Organisme de Placement Collectif en Valeurs Mobilières

(2) - Fonds Commun de Placement

OPTI ASSET MANAGEMENT S.A

AU CAPITAL DE 20 000 000 DE F CFA, AGREMENT CREPMF N° S

IMMEUBLE UTB-GRAND MARCHÉ, 3<sup>e</sup> ETAGE, B.P. 2312 LOME-TOGO

TEL: (228) 221 04 42, 221 04 83 FAX: (228) 221 05 30

LA DIRECTION GENERALE





## BOURSE REGIONALE DES VALEURS MOBILIERES S.A.

Siège Social : 18, Rue Joseph Anoma – 01 B.P. 3802 Abidjan 01

Tel: (225) 20 326 685 / 20 326 686 Fax : (225) 20 326 684 E-mail : [brvm@brvm.org](mailto:brvm@brvm.org)

Site Internet : [www.brvm.org](http://www.brvm.org)

Antennes **BENIN** **BURKINA FASO** **CÔTE D'IVOIRE** **GUINEE BISSAU** **MALI** **NIGER** **SENEGAL** **TOGO**  
Tél : 229 312126 Tél : 226 308773 Tél : 225 20326685 Tél : 225 20326686 Tél : 223 232354 Tél : 227 736692 Tél : 221 8211518 Tél : 228 212305

### COMMUNIQUE /NEGO/66/2010

La BRVM a clôturé sa séance de cotation du mercredi 7 avril 2010 en hausse par rapport à la séance précédente. L'indice BRVM Composite est passé de 143,03 à 146,35 points ; soit une progression de 2,32%. L'indice BRVM 10, pour sa part, a gagné 2,90% à 167,67 points contre 162,94 précédemment.

1. La valeur des transactions s'établit à F CFA 104,50 millions contre 164,63 millions F CFA réalisés le mardi dernier.
2. La négociation a porté sur 14 sociétés pour un total de 38 inscrites sur le marché des actions. Le nombre de titres échangés s'est élevé à 49 998.
3. 16 SGI dont 8 hors Côte d'Ivoire ont participé au marché sur les 21 agréées.
4. La capitalisation boursière du marché des actions s'est chiffrée à 3 163 780 884 645 F CFA. Celle du marché obligataire s'élève à 496 869 632 660 F CFA.
5. Sur le marché obligataire, 5 000 obligations TPCI 6,95% 2009-2014 ont été échangées pour une valeur totale de F CFA 49 millions, coupons courus non compris.

Nous remercions tous les intervenants du marché boursier régional et vous informons que la prochaine séance de cotation aura lieu, le jeudi 8 avril 2010.

Fait à Abidjan, le 7 avril 2010.

Le Directeur Général

Jean Paul GILLET

