



# Bulletin Officiel de la Cote

## BOURSE REGIONALE DES VALEURS MOBILIERES S.A.

SOCIETE ANONYME AU CAPITAL DE FCFA 3 062 040 000

Siège Social: Abidjan - COTE D'IVOIRE

Adresse: 18, Rue Joseph Anoma (Rue des Banques) - Abidjan E-mail: brvm@brvm.org

Tel: (225) 20 326 685 / 20 326 686 Fax : (225) 20 326 684

Site Internet: [www.brvm.org](http://www.brvm.org)

Bulletin du 12 avril 2010

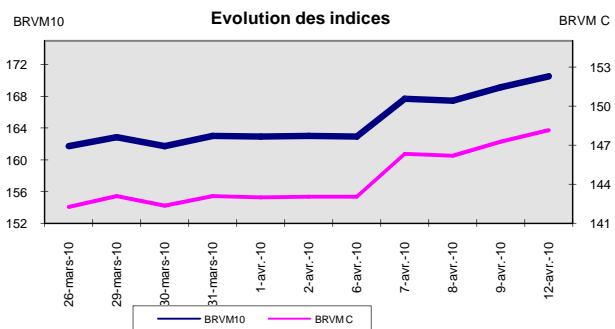
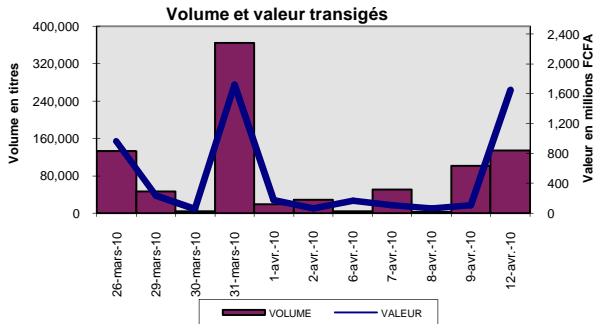
Vol : 13 N° : 69

### Séance du 12 avril 2010

#### Indices de référence

Base = 100 au 15 septembre 1998	Fermeture	Variation		Fermeture Précédente	Capitalisation Boursière en F CFA
		en valeur	en %		
BRVM 10	170.49	1.33	0.79%	169.16	2,514,733,086,633
BRVM Composite	148.15	0.91	0.62%	147.24	3,219,540,648,193

Capitalisation du marché obligataire ( en F CFA)	500,542,575,260
--	-----------------



#### Indices sectoriels

Base = 100 au 14 juin 1999	Fermeture	Variation		Fermeture Précédente	Nombre de sociétés
		en valeur	en %		
BRVM - Industrie	93.37	-0.01	-0.01%	93.38	13
BRVM - Services Publics	412.82	0.03	0.01%	412.79	4
BRVM - Finances	64.02	1.72	2.76%	62.30	7
BRVM - Transport	239.36	0.00	0.00%	239.36	2
BRVM - Agriculture	135.24	-0.23	-0.17%	135.47	4
BRVM - Distribution	109.93	0.00	0.00%	109.93	7
BRVM - Autres Secteurs	57.10	0.00	0.00%	57.10	1

#### Sommaire du marché

	Volume Transigé	Valeur Totale Transigée (F CFA)	Nombre de Transactions	Nombre de titres échangés	Titres		
					Gains	Pertes	Inchangés
Actions	133,330	1,645,863,800	106	19	5	2	13
Obligations	0	0	0	0	0	0	0
Droits	0	0	0	0	0	0	0

Titres les plus actifs		Plus fortes hausses			Plus fortes baisses		
Titres	Volume	Titres	Cours	Variation	Titres	Cours	Variation
ECOBANK TRANS. INCORP. TG	113,000	BOA CI Action Nouvelle 1	28,800	600	SICABLE CI	18,500	-500
SONATEL SN	10,252	SODE CI	11,000	100	SAPH CI	15,000	-55
SAPH CI	5,500	CIE CI	14,065	15			
CIE CI	1,500	BERNABE CI	16,000	10			
FILTISAC CI	1,030	ECOBANK TRANS. INCORP. TG	49	2			

#### Indices boursiers internationaux

Places financières africaines	Indices	Clôture 12-avr.-10	Variation Séance précédente	Indices au 31-déc.-09	Autres places financières	Indices	Clôture 12-avr.-10	Variations Séance précédente	Indices au 31-déc.-09
ACCRA (*)	GSE	6128.94	0.20%	5572.34	PARIS (**)	CAC 40	4046.09	-0.11%	3936.33
CASABLANCA (*)	MADEX	9295.58	-0.01%	8464.47	LONDRES (**)	FOOTSIE 100	5771.23	0.00%	5412.88
LAGOS (*)	NSE	ND	-	20827.17	NEW YORK (*)	DJIA	10997.35	0.64%	10428.05
TUNIS (*)	TUNINDEX	ND	-	4291.72	TOKYO (**)	NIKKEI 225	11204.34	0.00%	10546.44

(\*) Indices de la veille

(\*\*) Indices à 11 H GMT

#### Coupons annoncés

Symbole	Titre	Coupon		
		Montant net (FCFA)	Date de détachement	Date de paiement
STBC	SITAB CI	8,270	12-avr.-10	14-avr.-10
SNTS	SONATEL SN	12,150	27-avr.-10	29-avr.-10
CABC	SICABLE CI	2,340	14-mai-10	18-mai-10

ND: Non Disponible



**MARCHÉ DES OBLIGATIONS**

Séance du 12 avril 2010

Symbole	Titre	Qté	Cours		Qté	Cours du jour	Volume	Valeur	Cours Précéd.	Cours Reference	Ecart maximum		Coupon couru	Type Amort	Coupon d'intérêt		
			Ach. / Vend.								Séance	prochaine			Période	Montant net	Eché.
<b>OBLIGATIONS REGIONALES</b>																	
BIDC.O1	BIDC 5,60% 2006-2013					NC			10,000	10,000	9,250	10,750	374.36	ACD	A	560	11-août
BOAB.O2	BOA BENIN 6.20% 2009-2014					NC			10,000	10,000	9,250	10,750	468.00	AC	A	583	23-juin
BOABF.O1	BOA-Burkina F. 5.90% 2006-2011					NC			9,900	9,900	9,160	10,640	171.82	AC	A	555	20-déc
BOABF.O2	BOA BURKINA F. 6.20% 2009-2014					NC			10,000	10,000	9,250	10,750	467.84	AC	A	582.80	23-juin
BOAC.O1	BOA - CI 6.20% 2009-2014					NC			10,000	10,000	9,250	10,750	487.74	AC	A	607.60	23-juin
BOAD.O6	BOAD 5,35% 2004-2011					NC			10,000	10,000	9,250	10,750	231.59	ACD	A	535	5-nov
BOAD.O7	BOAD 5% 2005-2013					NC			9,900	9,900	9,160	10,640	143.84	ACD	A	500	28-déc
BOAD.O8	BOAD 4,50% 2005-2011					NC			10,000	10,000	9,250	10,750	129.45	ACD	A	450	28-déc
BOAD.O9	BOAD 5% 2006-2014					NC			10,000	10,000	9,250	10,750	87.67	ACD	A	500	7-févr
BOAD.O10	BOAD 4,75% 2006-2012					NC			10,000	10,000	9,250	10,750	83.29	ACD	A	475	7-févr
BOAM.O1	BOA-Mali 5.75% 2006-2011		/ 10000	5,900		NC			10,000	10,000	9,250	10,750	154.79	AC	A	500	20-déc
BOAM.O2	BOA MALI 6.50% 2009-2014					NC			10,000	10,000	9,250	10,750	453.95	AC	A	565.50	23-juin
BOAN.O1	BOA NIGER 6.50% 2009-2014					NC			10,000	10,000	9,250	10,750	453.95	AC	A	565.50	23-juin
BOAS.O1	BOA SENEGAL 6.50% 2009-2014					NC			10,000	10,000	9,250	10,750	490.47	IF	A	611	23-juin
CAAB.O2	CAA BENIN 6% 2007-2012					NC			10,000	10,000	9,250	10,750	126.58	ACD	A	600	25-janv.
CEB.O1	CEB 6.50% 2003-2010					NC			3,333	3,333	3,085	3,580	163.82	ACD	A	216.65	10-juil.
CEB.O2	CEB 6.50% 2004-2011					NC			6,667	6,667	6,170	7,165	356.16	ACD	A	433	16-juin
CLTB.O2	CELTEL BURKINA 6.35% 2007-2013					NC			10,000	10,000	9,250	10,750	88.91	ACD	S	298	17/02-08
EOS.O1	Etat SENEGAL 5.50% 2005-2010					NC			10,000	10,000	9,250	10,750	393.29	ACD	A	550	25-juil.
EOS.O2	Etat Sénégal 5.50% 2007-2012					NC			9,310	9,310	8,615	10,005	265.21	ACD	A	550	18-oct.
EOT.O1	ETAT DU TOGO 6.50% 2006-2011					NC			10,000	10,000	9,250	10,750	76.58	ACD	A	650	28-févr.
ONTBF.O1	ONATEL 6.65% 2005-2011					NC			10,000	10,000	9,250	10,750	529.11	ACD	A	625	7-juin
PADS.O1	PAD 6.50% 2004-2011					NC			10,000	10,000	9,250	10,750	453.65	ACD	A	611	15-juil.
SEM.O1	SEMA 6.85% 2007-2012					NC			10,400	10,400	9,620	11,180	228.83	ACD	S	297.975	24/05-11
SHAF.O2	SHELTER AFRIQUE 6% 2008-2014					NC			10,000	10,000	9,250	10,750	235.36	ACD	S	300	21/11-05
STRAC.O1	SOTRA 6.80% 2007-2012					NC			9,900	9,900	9,160	10,640	516.38	AC	A	666	3-juil.
TGTLT.O1	TOGO TELECOM 6.50% 2007-2014		/ 10000	100		NC			10,000	10,000	9,250	10,750	91.24	ACD	S	294.904	15-févr.
TPCI.O6	TPCI 6% 2007-2010	10	9250 / 10000	84		NC			10,000	10,000	9,250	10,750	540.82	IF	A	600	18-mai
TPCI.O7	TPCI 6,25% 2008-2011		/ 10000	512		NC			10,000	10,000	9,250	10,750	357.88	IF	A	625	15-sept.
TPCI.O8	TPCI 6,95% 2009-2014	1,000	9800 /			NC			9,800	9,800	9,065	10,535	476.03	ACD	A	695	5-août
TOTAL																	
<b>OBLIGATIONS KOLAS</b>																	
AFD.O1	AFD 5,25% 2008-2016					NC			9,900	9,900	9,160	10,640	44.59	IF	A	525	12-mars
SFI.O1	SFI 4,75% 2006-2011					NC			10,000	10,000	9,250	10,750	149.66	IF	A	475	18-déc.
TOTAL																	
<b>TOTAL-Marché des obligations</b>																	

**Légende:**

Type Amort: Type d'Amortissement - IF: IN FINE - AC: AMORTISSEMENT CONSTANT - AD: AMORTISSEMENT DEGRESSIF - ACD: AMORTISSEMENT DIFFERE CONSTANT

Période : Périodicité de paiement des coupons - A: annuelle - S: Semestrielle - T: Trimestrielle

Eché. : Échéance de paiement des intérêts

Mentions : NC: Non Coté Ex: Ex-coupon ou Ex-droit SP: Suspendu DIF: Différé

**Avis, Décisions, Instructions & Circulaires du jour**

- Avis N 038-2010 / BRVM / DG du 12 avril 2010 - Paiement dividende SONATEL\_Exercice 2009.

Les Avis et Instructions sont disponibles auprès des Antennes Nationales de Bourse et sur le site internet de la BRVM : [www.brvm.org](http://www.brvm.org)



## BOURSE REGIONALE DES VALEURS MOBILIERES S.A.

Afrique de l'Ouest

SOCIETE ANONYME AU CAPITAL DE F.CFA 604 080 000

Siège Social : Abidjan - COTE D'IVOIRE

Adresse : 18, Avenue Joseph Anoma – 01 BP 3802 Abidjan 01

Tél.: (225) 20 32 66 85 / 20 32 66 86 - Fax : (225) 20 32 47 77 / 20 32 66 84

Email. : [brvm@brvm.org](mailto:brvm@brvm.org)

### AVIS N°038- 2010 / BRVM / DG

#### ----- Paiement de dividende

#### **SONATEL** Exercice 2009 -----

La Bourse Régionale des Valeurs Mobilières porte à la connaissance du public et des intervenants du marché, que la Société Nationale des Télécommunications du Sénégal on abrégé SONATEL, mettra en paiement son dividende annuel net de **12 150 FCFA** l'action au titre de l'exercice 2009.


La date de fermeture des registres étant fixée au jeudi 29 avril 2010, le titre SONATEL (symbole : SNTS) cotera **ex - dividende** à partir du **mardi 27 avril 2010**.

Par conséquent, tous les ordres de bourse en attente dans le système de négociation à cette date, seront annulés. Chaque SGI a la responsabilité de retransmettre de nouveaux ordres après avoir informé ses clients de cet événement.


Pour toute information complémentaire, veuillez contacter la SONATEL, 46 Bd de la République BP 69 Dakar, au Sénégal. Tél : (221) 33 839 12 00 Fax : (221) 33 839 12 12 ou la SGI BICIBOURSE 01 BP 1298 Abidjan 01, Côte d'Ivoire - Tél. :(225) 20 20 16 68. Fax :(225) 20 21 47 22.

Fait à Abidjan, le 12 avril 2010.

Le Directeur Général



Jean-Paul GILLET





**SOGESPAR**

La société de gestion SOGESPAR publie à l'attention des intervenants du Marché Financier Régional la Valeur Liquidative du FCP SOGEVALOR au 09 Avril 2010 dans le tableau ci-dessous.

<b>VL FCP SOGEVALOR</b>	
<b>Nombre de parts au 09/04/2010</b>	<b>815,760</b>
<b>Valeur liquidative d'origine</b>	<b>5,000FCFA</b>
<b>Valeur liquidative au 08/04/2010</b>	<b>11,501FCFA</b>
<b>Valeur liquidative au 09/04/2010</b>	<b>11,595FCFA</b>
<b>Variation de la VL au 09/04/2010</b>	<b>0.82%</b>
<b>Valeur Actif net au 09/04/2010</b>	<b>9,458,537,914.59FCFA</b>



# OPTI ASSET MANAGEMENT S.A.

Société de Gestion des FCP & SICAV

La société de gestion **Opti Asset Management** (OAM) publie à l'attention des intervenants du Marché Financier Régional et des investisseurs la Valeur Liquidative des Fonds Communs de Placement (FCP) au **8 avril 2010**

OPCVM (1)	Nombre de Parts	Valeur Liquidative Initiale (en FCFA)	Valeur Liquidative du jour (en FCFA)	Performance Par rapport		
				Au jour précédent	Au début de l'année	A la Valeur Liquidative Initiale
FCP (2)						
OPTI PLACEMENT	182 068,94	5 000	10 751,27	0,74%	3,78%	115,03%
FCP						
OPTI REVENU	45 155,45	5 000	7 172,88	1,61%	3,10%	43,46%
FCP						
OPTI CAPITAL	29 949,57	5 000	10 371,45	0,82%	5,88%	107,43%

(1) - Organisme de Placement Collectif en Valeurs Mobilières

(2) - Fonds Commun de Placement

OPTI ASSET MANAGEMENT S.A

AU CAPITAL DE 20 000 000 DE F CFA, AGREMENT CREPMF N° S

IMMEUBLE UTB-GRAND MARCHÉ, 3<sup>e</sup> ETAGE, B.P. 2312 LOME-TOGO

TEL: (228) 221 04 42, 221 04 83 FAX: (228) 221 05 30

LA DIRECTION GENERALE





# OPTI ASSET MANAGEMENT S.A.

Société de Gestion des FCP & SICAV

La société de gestion **Opti Asset Management** (OAM) publie à l'attention des intervenants du Marché Financier Régional et des investisseurs la Valeur Liquidative des Fonds Communs de Placement (FCP) au **9 avril 2010**

OPCVM (1)	Nombre de Parts	Valeur Liquidative Initiale (en FCFA)	Valeur Liquidative du jour (en FCFA)	Performance Par rapport		
				Au jour précédent	Au début de l'année	A la Valeur Liquidative Initiale
FCP (2)						
OPTI PLACEMENT	182 083,69	5 000	10 755,68	0,04%	3,82%	115,11%
FCP						
OPTI REVENU	45 155,45	5 000	7 175,12	0,03%	3,13%	43,50%
FCP						
OPTI CAPITAL	29 911,85	5 000	10 389,24	0,17%	6,06%	107,78%

(1) - Organisme de Placement Collectif en Valeurs Mobilières

(2) - Fonds Commun de Placement

OPTI ASSET MANAGEMENT S.A

AU CAPITAL DE 20 000 000 DE F CFA, AGREMENT CREPMF N° S

IMMEUBLE UTB-GRAND MARCHÉ, 3<sup>e</sup> ETAGE, B.P. 2312 LOME-TOGO

TEL: (228) 221 04 42, 221 04 83 FAX: (228) 221 05 30

LA DIRECTION GENERALE





# BOURSE REGIONALE DES VALEURS MOBILIERES S.A.

Siège Social : 18, Rue Joseph Anoma – 01 B.P. 3802 Abidjan 01  
Tel: (225) 20 326 685 / 20 326 686 Fax : (225) 20 326 684 E-mail : [brvm@brvm.org](mailto:brvm@brvm.org)  
Site Internet : [www.brvm.org](http://www.brvm.org)

Antennes

<b>BENIN</b> Tel : 229 342126	<b>BURKINA FASO</b> Tel : 226 308773	<b>COTE D'IVOIRE</b> Tel : 225 20326685	<b>GUINEE BISSAU</b> Tel : 225 20326686	<b>MALI</b> Tel : 223 232354	<b>NIGER</b> Tel : 227 736692	<b>SENEGAL</b> Tel : 221 8211518	<b>TOGO</b> Tel : 228 212305
----------------------------------	---	--	--	---------------------------------	----------------------------------	-------------------------------------	---------------------------------

## COMMUNIQUE /NEGO/69/2010

La BRVM a clôturé sa séance de cotation du lundi 12 avril 2010 en hausse par rapport à la séance précédente. L'indice BRVM Composite est passé de 147,24 à 148,15 points ; soit une progression de 0,62%. L'indice BRVM 10, pour sa part, a gagné 0,79% à 170,49 points contre 169,16 précédemment.

1. La valeur des transactions s'établit à F CFA 1,65 milliards contre 106,40 millions F CFA réalisés le vendredi dernier.
2. La négociation a porté sur 19 sociétés pour un total de 38 inscrites sur le marché des actions. Le nombre de titres échangés s'est élevé à 133 330.
3. 16 SGI dont 8 hors Côte d'Ivoire ont participé au marché sur les 21 agréées.
4. La capitalisation boursière du marché des actions s'est chiffrée à 3 219 540 648 193 F CFA. Celle du marché obligataire s'élève à 500 542 575 260 F CFA.

Nous remercions tous les intervenants du marché boursier régional et vous informons que la prochaine séance de cotation aura lieu, le mardi 13 avril 2010.

Fait à Abidjan, le 12 avril 2010.

Le Directeur Général

Jean Paul GILLET

