



Bulletin Officiel de la Cote

BOURSE REGIONALE DES VALEURS MOBILIERES S.A.

SOCIETE ANONYME AU CAPITAL DE FCFA 3 062 040 000
 Siège Social: Abidjan - COTE D'IVOIRE
 Adresse: 18, Rue Joseph Anoma (Rue des Banques) - Abidjan E-mail: brvm@brvm.org
 Tel: (225) 20 326 685 / 20 326 686 Fax : (225) 20 326 684
 Site Internet: www.brvm.org

Bulletin du 15 avril 2010

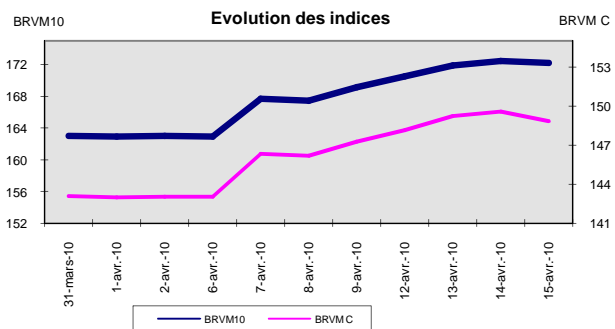
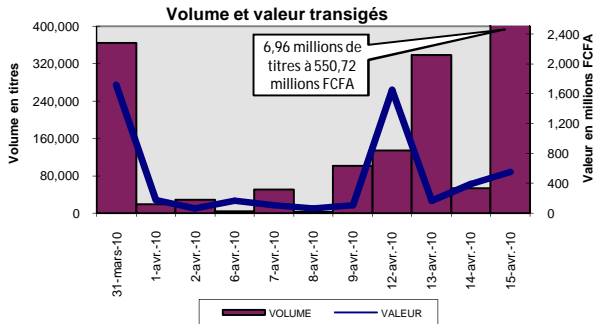
Vol : 13 N° : 72

Séance du 15 avril 2010

Indices de référence

Base = 100 au 15 septembre 1998	Fermeture	Variation		Fermeture Précédente	Capitalisation Boursière en F CFA
		en valeur	en %		
BRVM 10	172.22	-0.21	-0.12%	172.43	2,540,308,324,609
BRVM Composite	148.86	-0.70	-0.47%	149.56	3,235,110,396,309

Capitalisation du marché obligataire (en F CFA)	500,542,575,260
--	-----------------



Indices sectoriels

Base = 100 au 14 juin 1999	Fermeture	Variation		Fermeture Précédente	Nombre de sociétés
		en valeur	en %		
BRVM - Industrie	89.58	-3.79	-4.06%	93.37	13
BRVM - Services Publics	413.31	0.19	0.05%	413.12	4
BRVM - Finances	66.53	0.00	0.00%	66.53	7
BRVM - Transport	240.28	-8.72	-3.50%	249.00	2
BRVM - Agriculture	137.43	4.10	3.08%	133.33	4
BRVM - Distribution	109.92	0.00	0.00%	109.92	7
BRVM - Autres Secteurs	57.10	0.00	0.00%	57.10	1

Sommaire du marché

	Volume Transigé	Valeur Totale Transigée (F CFA)	Nombre de Transactions	Nombre de titres échangés	Titres		
					Gains	Pertes	Inchangés
Actions	6,955,795	550,213,839	102	17	3	6	8
Obligations	51	510,000	12	2	0	0	2
Droits	0	0	0	0	0	0	0

Titres les plus actifs		Plus fortes hausses			Plus fortes baisses		
Titres	Volume	Titres	Cours	Variation	Titres	Cours	Variation
ECOBANK TRANS. INCORP. TG	6,951,752	SAPH CI	16,125	1125	SITAB CI	45,000	-12,000
CIE CI	1,520	SODE CI	11,825	825	UNILEVER CI	70,005	-4,995
SONATEL SN	1,035	FILTISAC CI	3,200	100	BOLLORE AFRICA LOGISTICS CI	46,200	-1,800
PALM CI	446				SIVOA CI	10,000	-500
TRITURAF CI	272				BOA CI Action Nouvelle 1	28,000	-200

Indices boursiers internationaux

Places financières africaines	Indices	Clôture 15-avr.-10	Variation Séance précédente	Indices au 31-déc.-09	Autres places financières	Indices	Clôture 15-avr.-10	Variations Séance précédente	Indices au 31-déc.-09
ACCRA (*)	GSE	6166.89	0.19%	5572.34	PARIS (**)	CAC 40	4059.68	0.05%	3936.33
CASABLANCA (*)	MADEX	9435.45	0.31%	8464.47	LONDRES (**)	FOOTSIE 100	5798.03	0.03%	5412.88
LAGOS (*)	NSE	ND	-	20827.17	NEW YORK (*)	DJIA	11123.11	0.94%	10428.05
TUNIS (*)	TUNINDEX	4708.82	-0.15%	4291.72	TOKYO (**)	NIKKEI 225	11273.79	0.61%	10546.44

(*) Indices de la veille

(**) Indices à 11 H GMT

Coupons annoncés

Symbole	Titre	Coupon		
		Montant net (FCFA)	Date de détachement	Date de paiement
SNTS	SONATEL SN	12,150	27-avr.-10	29-avr.-10
CABC	SICABLE CI	2,340	14-mai-10	18-mai-10

ND: Non Disponible

MARCHÉ DES ACTIONS

Séance du 15 avril 2010

Symbole	Titre	Classe de Capitalisation Boursière	Qté	Cours		Cours du jour	Volume	Valeur	Cours Précéd.	Cours Reference	Ecart maximum		Dernier dividende Payé		Cours extrêmes de la séance	
				Ach. / Vend.	Qté						Montant net	Date	Plus Bas	Plus Haut		
SECTEUR - INDUSTRIE																
CABC	SICABLE CI	C		/ 17995	200	NC			18,000	18,000	16,650	19,350	1,311	28-mai-09	14,000	20,000
CDAC	CEDA CI	C		/ 4710	506	NC			4,710	4,710	4,360	5,060	630	7-juil-00	4,710	5,090
FTSC	FILTISAC CI	B	566	3100 / 3200	2,331	3,200	130	416,000	3,100	3,200	2,960	3,440	331.70	16-juil-09	2,685	3,225
NEIC	NEI CI	C		/ 3595	477	NC			3,595	3,595	3,330	3,860	225	28-juin-01	3,595	3,595
N TLC	NESTLE CI	B	7	68005 / 73100	3	NC			73,100	73,100	67,620	78,580	4,050	26-août-09	62,005	73,100
SEMC	CROWN SIEM CI	B		/ 30000	3	NC			31,995	31,995	29,600	34,390	2,250	31-juil-09	31,995	33,860
SIVC	SIVOVA CI	C	26	9580 / 10000	77	10,000	223	2,230,000	10,500	10,000	9,250	10,750	1,080	10-juil-09	9,200	10,500
SLBC	SOLIBRA CI	A	2	160000 / 160000	41	NC			150,000	161,250	149,160	173,340	12,060	13-mai-09	149,995	186,500
SMBC	SMB CI	B		/ 16995	12	NC			17,000	17,000	15,725	18,275	1,087	24-juil-09	17,000	19,895
STBC	SITAB CI	B		/ 45000	25	45,000	10	450,000	57,000	45,000	41,625	48,375	8,270	14-avr-10	44,900	65,365
TTRC	TRITURAF CI	C	10	1360 / 1370	28	1,370	272	372,640	1,370	1,370	1,270	1,470	1,440	19-juil-02	1,370	2,400
UNLC	UNILEVER CI	A	12	70000 / 70005	2	70,005	14	980,070	75,000	70,005	64,755	75,255	34,200	8-juin-09	65,000	75,000
UNXC	UNIWAX CI	C	2	11695 / 11695	229	NC			11,700	11,700	10,825	12,575	1,350	6-juin-03	11,700	18,000
TOTAL							649	4,448,710								
SECTEUR - SERVICES PUBLICS																
CIEC	CIE CI	B	11	14050 / 14500	2,730	14,500	1,520	22,040,000	14,500	14,500	13,415	15,585	1,575	6-juil-09	13,265	16,490
ONTBF	ONATEL BF	A		/ 48500	13	NC			48,800	48,800	45,140	52,460			48,500	49,010
SDCC	SODE CI	B	153	11825 / 12000	72	11,825	47	555,775	11,000	11,825	10,940	12,710	900	6-juil-09	8,000	11,825
SNTS	SONATEL SN	A	775	145000 / 149000	5	145,000	1,035	150,075,000	145,000	145,000	134,125	155,875	11,700	30-avr-09	120,000	145,000
TOTAL							2,602	172,670,775								
SECTEUR - FINANCES																
BICC	BICI CI	B	12	35000 / 36000	8	35,000	3	105,000	35,000	35,000	32,375	37,625	3,645	29-mai-09	28,005	36,500
BOAB	BANK OF AFRICA BN	B	21	47000 /		47,000	19	893,000	47,000	47,000	43,475	50,525	3,150	3-juin-09	45,990	47,005
BOAC	BANK OF AFRICA COTE D'IVOIRE	B	20	28905 /		NC			28,565	28,565	26,425	30,705			28,565	28,565
BOAC1	BOA Côte d'Ivoire Action Nouvelle 1	C		/ 28000	319	28,000	186	5,208,000	28,200	28,000	25,900	30,100			26,575	28,800
BOAN	BANK OF AFRICA NG	B	1,603	39600 /		39,600	10	396,000	39,600	39,600	36,630	42,570	2,475	16-juin-09	39,400	39,600
BOAN2	BOA Niger Action Nouvelle 2	C		/ 37000	19	NC			37,000	37,000	34,225	39,775			37,000	39,430
ETIT	ECOBANK TRANS. INCORP. TG	A	3,348	52 / 54	1,000	52	6,951,752	361,491,104	52	52	49	55	0.94	22-juin-09	38	52
SAFC	SAFCA CI	C		/ 28995	200	NC			29,000	29,000	26,825	31,175	2,250	30-juil-09	29,000	29,250
SGBC	SGB CI	A		/ 43200	769	NC			43,200	43,200	39,960	46,440	4,075	10-juil-09	37,000	44,000
TOTAL							6,951,970	368,093,104								
SECTEUR - TRANSPORT																
SDSC	BOLLORE AFRICA LOGISTICS CI	B	241	46200 /		46,200	14	646,800	48,000	46,200	42,735	49,665	4,666	13-mai-09	42,500	48,000
SVOC	SIVOM CI	C		/ 5100	5	NC			5,550	5,550	5,135	5,965	270	5-juil-99	5,550	6,495
TOTAL							14	646,800								
SECTEUR - AGRICULTURE																
PALC	PALM CI	B		/ 5500	2,829	5,500	446	2,453,000	5,600	5,500	5,090	5,910	225	21-juil-00	5,500	7,095
SICC	SICOR CI	C		/ 5000	37	NC			5,000	5,000	4,625	5,375	1,919	25-sept-00	5,000	6,250
SOGC	SOGB CI	B	20	16050 / 18100	752	18,100	32	579,200	18,100	18,100	16,745	19,455	2,070	27-juil-09	14,500	18,100
SPHC	SAPH CI	B	32	16125 / 17330	52	16,125	82	1,322,250	15,000	16,125	14,920	17,330	1,056.60	12-juin-09	10,000	16,125
TOTAL							560	4,354,450								
SECTEUR - DISTRIBUTION																
ABJC	SERVAIR ABIDJAN CI	C		/ 3920	45	NC			3,915	3,915	3,625	4,205	225	13-juil-00	3,915	4,445
BNBC	BERNABE CI	C	19	16000 / 20000	28	NC			16,000	16,000	14,800	17,200	1,635	3-juil-09	15,990	22,250
CFAC	CFAO CI	B	1	11995 / 12000	50	NC			11,100	11,100	10,270	11,930	1,531	2-juil-09	11,100	24,875
PRSC	SDA CI	B		/ 116000	14	NC			116,000	116,000	107,300	124,700	11,250	31-juil-09	116,000	116,000
SHEC	SHELL CI	B	1	12950 / 12950	2	NC			14,000	14,000	12,950	15,050	990	3-juin-09	11,845	17,800
SRIC	SARI CI	C	7	34200 / 36450	138	NC			36,450	36,450	33,720	39,180	5,566	2-juil-09	36,450	49,900
TTLC	TOTAL CI	B	30	93525 / 93525	1	NC			87,000	87,000	80,475	93,525	10,645	25-juin-09	79,000	87,000
TOTAL																
AUTRES SECTEURS																
STAC	SETAO CI	C		/ 4625	1	NC			4,625	4,625	4,280	4,970			4,625	5,000
TOTAL																
TOTAL - Marché des actions																
							6,955,795	550,213,839								

Légende:

Mentions : NC: Non Coté Ex: Ex-coupon ou Ex-droit SP: Suspendu DIF: Différé

Classe de Capitalisation Boursière :

- A: Sociétés ayant une capitalisation boursière Supérieure à 100 milliards FCFA.
- B: Sociétés ayant une capitalisation boursière Comprise entre 10 milliards FCFA et 100 milliards FCFA.
- C: Sociétés ayant une capitalisation boursière Inférieure ou égale à 10 milliards FCFA.

MARCHÉ DES DROITS

Symbole	Titre	Qté	Cours		Cours du jour	Volume	Valeur	Cours Précéd.	Cours Reference	Ecart maximum		Parité	Période de Négoce	
			Ach. / Vend.	Qté						Montant net	Date		Plus Bas	Plus Haut
TOTAL-Marché des droits														

Légende:

Parité: y pour x signifie y droits pour x action nouvelle

MARCHÉ DES OBLIGATIONS

Séance du 15 avril 2010

Symbole	Titre	Qté	Cours		Qté	Cours du jour	Volume	Valeur	Cours Précéd.	Cours Reference	Ecart maximum		Coupon couru	Type Amort	Coupon d'intérêt		
			Ach. / Vend.								Séance	prochaine			Période	Montant net	Eché.
OBLIGATIONS REGIONALES																	
BIDC.O1	BIDC 5,60% 2006-2013					NC			10,000	10,000	9,250	10,750	378.96	ACD	A	560	11-août
BOAB.O2	BOA BENIN 6.20% 2009-2014					NC			10,000	10,000	9,250	10,750	472.79	AC	A	583	23-juin
BOABF.O1	BOA-Burkina F. 5.90% 2006-2011					NC			9,900	9,900	9,160	10,640	176.38	AC	A	555	20-déc
BOABF.O2	BOA BURKINA F. 6.20% 2009-2014					NC			10,000	10,000	9,250	10,750	472.63	AC	A	582.80	23-juin
BOAC.O1	BOA - CI 6.20% 2009-2014					NC			10,000	10,000	9,250	10,750	492.74	AC	A	607.60	23-juin
BOAD.O6	BOAD 5,35% 2004-2011					NC			10,000	10,000	9,250	10,750	235.99	ACD	A	535	5-nov
BOAD.O7	BOAD 5% 2005-2013					NC			9,900	9,900	9,160	10,640	147.95	ACD	A	500	28-déc
BOAD.O8	BOAD 4,50% 2005-2011					NC			10,000	10,000	9,250	10,750	133.15	ACD	A	450	28-déc
BOAD.O9	BOAD 5% 2006-2014					NC			10,000	10,000	9,250	10,750	91.78	ACD	A	500	7-févr
BOAD.O10	BOAD 4,75% 2006-2012					NC			10,000	10,000	9,250	10,750	87.19	ACD	A	475	7-févr
BOAM.O1	BOA-Mali 5.75% 2006-2011		/ 10000	5,900		NC			10,000	10,000	9,250	10,750	158.90	AC	A	500	20-déc
BOAM.O2	BOA MALI 6.50% 2009-2014					NC			10,000	10,000	9,250	10,750	458.60	AC	A	565.50	23-juin
BOAN.O1	BOA NIGER 6.50% 2009-2014					NC			10,000	10,000	9,250	10,750	458.60	AC	A	565.50	23-juin
BOAS.O1	BOA SENEGAL 6.50% 2009-2014					NC			10,000	10,000	9,250	10,750	495.50	IF	A	611	23-juin
CAAB.O2	CAA BENIN 6% 2007-2012					NC			10,000	10,000	9,250	10,750	131.51	ACD	A	600	25-janv.
CEB.O1	CEB 6.50% 2003-2010					NC			3,333	3,333	3,085	3,580	165.60	ACD	A	216.65	10-juil.
CEB.O2	CEB 6.50% 2004-2011					NC			6,667	6,667	6,170	7,165	359.72	ACD	A	433	16-juin
CLTB.O2	CELTEL BURKINA 6.35% 2007-2013					NC			10,000	10,000	9,250	10,750	93.85	ACD	S	298	17/02-08
EOS.O1	Etat SENEGAL 5.50% 2005-2010					NC			10,000	10,000	9,250	10,750	397.81	ACD	A	550	25-juil.
EOS.O2	Etat Sénégal 5.50% 2007-2012					NC			9,310	9,310	8,615	10,005	269.73	ACD	A	550	18-oct.
EOT.O1	ETAT DU TOGO 6.50% 2006-2011				10,000	3	30,000		10,000	10,000	9,250	10,750	81.92	ACD	A	650	28-févr.
ONTBF.O1	ONATEL 6.65% 2005-2011					NC			10,000	10,000	9,250	10,750	534.25	ACD	A	625	7-juin
PADS.O1	PAD 6.50% 2004-2011					NC			10,000	10,000	9,250	10,750	458.67	ACD	A	611	15-juil.
SEM.O1	SEMA 6.85% 2007-2012					NC			10,400	10,400	9,620	11,180	233.77	ACD	S	297.975	24/05-11
SHAF.O2	SHELTER AFRIQUE 6% 2008-2014					NC			10,000	10,000	9,250	10,750	240.33	ACD	S	300	21/11-05
STRAC.O1	SOTRA 6.80% 2007-2012					NC			9,900	9,900	9,160	10,640	521.85	AC	A	666	3-juil.
TGTLT.O1	TOGO TELECOM 6.50% 2007-2014				10,000	48	480,000		10,000	10,000	9,250	10,750	96.13	ACD	S	294.904	15-févr.
TPCI.O6	TPCI 6% 2007-2010	10	9250 / 10000	84		NC			10,000	10,000	9,250	10,750	545.75	IF	A	600	18-mai
TPCI.O7	TPCI 6,25% 2008-2011		/ 10000	597		NC			10,000	10,000	9,250	10,750	363.01	IF	A	625	15-sept.
TPCI.O8	TPCI 6,95% 2009-2014	978	9800 / 10000	300		NC			9,800	9,800	9,065	10,535	481.74	ACD	A	695	5-août
TOTAL					51		510,000										
OBLIGATIONS KOLAS																	
AFD.O1	AFD 5,25% 2008-2016					NC			9,900	9,900	9,160	10,640	48.90	IF	A	525	12-mars
SFI.O1	SFI 4,75% 2006-2011					NC			10,000	10,000	9,250	10,750	153.56	IF	A	475	18-déc.
TOTAL																	
TOTAL-Marché des obligations					51		510,000										

Légende:

Type Amort: Type d'amortissement - IF: IN FINE - AC: AMORTISSEMENT CONSTANT - AD: AMORTISSEMENT DEGRESSIF - ACD: AMORTISSEMENT DIFFERE CONSTANT

Période : Périodicité de paiement des coupons - A: annuelle - S: Semestrielle - T: Trimestrielle

Eché. : Échéance de paiement des intérêts

Mentions : NC: Non Coté Ex: Ex-coupon ou Ex-droit SP: Suspendu DIF: Différé

Avis, Décisions, Instructions & Circulaires du jour

Les Avis et Instructions sont disponibles auprès des Antennes Nationales de Bourse et sur le site internet de la BRVM : www.brvm.org

Le Président du Conseil d'Administration

Abidjan, le 12 mars 2010

Nos réf. : AC/GP/039/DGA-SG

**Objet : Assemblée Générale Ordinaire
du mercredi 19 mai 2010**

Madame, Monsieur,

Par application des articles 28 et suivants des statuts de la "**SOCIETE DE DISTRIBUTION D'EAU DE LA COTE D'IVOIRE**" (SODECI) et selon décision prise par le Conseil d'Administration dans sa séance du 23 mars 2010, nous avons l'honneur de venir par la présente lettre, vous convoquer à l'Assemblée Générale Ordinaire qui se tiendra **au Palais de la Culture**,

LE MERCREDI 19 MAI 2010 A 16 HEURES.

à l'effet de délibérer sur l'ordre du jour suivant :

- Rapport de gestion du Conseil d'Administration et Rapport Général des Commissaires aux Comptes sur l'exercice clos le 31 décembre 2009,
- Approbation des états financiers de l'exercice clos le 31 décembre 2009 – quitus aux Administrateurs,
- Approbation du rapport spécial des Commissaires aux Comptes sur les Conventions réglementées,
- Affectation et répartition du résultat,
- Démission et Ratification de la cooptation de deux Administrateurs,
- Fixation des indemnités de fonction des Administrateurs,
- Pouvoirs en vue des formalités.

Les projets de résolutions soumis à cette Assemblée sont annexés à la présente. Tous les autres documents prévus par la Loi seront déposés au Siège Social, 1, Avenue Christiani à Abidjan et à Paris, Challenger, Atrium 1 Sud Est, 1, avenue Eugène Freyssinet, 78064 Saint-Quentin-en-Yvelines Cedex et tenus à la disposition des actionnaires, quinze jours avant la réunion. Vous pourrez consulter les documents et en prendre copie à vos frais.

En cas d'empêchement de votre part, nous vous demandons de bien vouloir vous faire valablement représenter au moyen du pouvoir ci-inclus, que nous vous prions de signer comme indiqué et de nous retourner dès que possible, étant entendu que ce pouvoir ne serait utilisé que si vous n'étiez pas présent à l'ouverture de la séance.

Nous vous prions d'agréer, Madame, Monsieur, l'assurance de nos sentiments distingués.

Le Président du Conseil d'Administration



Marcel ZADI KESSY

EDC Asset Management

Rue Le Coeur
Immeuble Alliance – B, 1^{er} Etage
01 BP 4107 Abidjan 01
Tel : (225) 20 22 26 68
Fax : (225) 20 22 26 70
Email : eam@ecobank.com

ECOBANK

Cotation Hebdomadaire
Du mercredi 14 avril 2010

La Liquidité, l'un des avantages des Fonds Commun de Placement :

L'investissement en bourse doit se faire dans une perspective de long terme. Mais des arbitrages à court et moyen terme peuvent être constamment effectués pour suivre les évolutions des marchés et obtenir une surperformance.

Un dicton dit à juste raison : il faut laisser courir les gains et couper les pertes. Ceci permet à un système d'être gagnant même si le nombre de pertes est supérieur au nombre de positions gagnantes.

OPCVM	Numéro d'Agrément	Valeur Liquidative d'origine (en FCFA)	Valeur Liquidative du 14/04/10 (en FCFA)	Performance par rapport		
				A la semaine précédent	Au début d'année	A la Valeur Liquidative d'origine
FCP PATRIMOINE	FCP /06-02	5 000	5 638	0,77%	2,30 %	12,76 %
FCP PRIMA CAPITAL	FCP /06-01	1 000 000	1 083 791	0,23%	1,99 %	8,38 %

Cordialement,

La Direction Générale





BOURSE REGIONALE DES VALEURS MOBILIERES S.A.

Siège Social : 18, Rue Joseph Anoma – 01 B.P. 3802 Abidjan 01

Tel: (225) 20 326 685 / 20 326 686 Fax : (225) 20 326 684 E-mail : brvm@brvm.org

Site Internet : www.brvm.org

Antennes **BENIN** **BURKINA FASO** **CÔTE D'IVOIRE** **GUINEE BISSAU** **MALI** **NIGER** **SENEGAL** **TOGO**
Tél : 229 312126 Tél : 226 308773 Tél : 225 20326685 Tél : 225 20326686 Tél : 223 232354 Tél : 227 736692 Tél : 221 8211518 Tél : 228 212305

COMMUNIQUE /NEGO/72/2010


La BRVM a clôturé sa séance de cotation du jeudi 15 avril 2010 en baisse par rapport à la séance précédente. L'indice BRVM Composite est passé de 149,56 à 148,86 points ; soit un repli de 0,47%. L'indice BRVM 10, pour sa part, a cédé 0,12% à 172,22 points contre 172,43 précédemment.

1. La valeur des transactions s'établit à F CFA 550,72 millions contre 386,95 millions F CFA réalisés le mercredi dernier.
2. La négociation a porté sur 17 sociétés pour un total de 38 inscrites sur le marché des actions. Le nombre de titres échangés s'est élevé à 6 955 846.
3. 14 SGI dont 6 hors Côte d'Ivoire ont participé au marché sur les 21 agréées.
4. La capitalisation boursière du marché des actions s'est chiffrée à 3 235 110 396 309 F CFA. Celle du marché obligataire s'élève à 500 542 575 260 F CFA.
5. Sur le marché obligataire, 51 obligations ont été échangées pour une valeur totale de F CFA 510 000, coupons courus non compris.

Nous remercions tous les intervenants du marché boursier régional et vous informons que la prochaine séance de cotation aura lieu, le vendredi 16 avril 2010.

Fait à Abidjan, le 15 avril 2010.

Pour le Directeur Général,
le Directeur des Technologies de
l'Information, Chargé de l'Intérim


Abdelkader N'DIAYE

