



Bulletin Officiel de la Cote

BOURSE REGIONALE DES VALEURS MOBILIERES S.A.

SOCIETE ANONYME AU CAPITAL DE FCFA 3 062 040 000

Siège Social: Abidjan - COTE D'IVOIRE

Adresse: 18, Rue Joseph Anoma (Rue des Banques) - Abidjan E-mail: brvm@brvm.org

Tel: (225) 20 326 685 / 20 326 686 Fax : (225) 20 326 684

Site Internet: www.brvm.org

Bulletin du 19 avril 2010

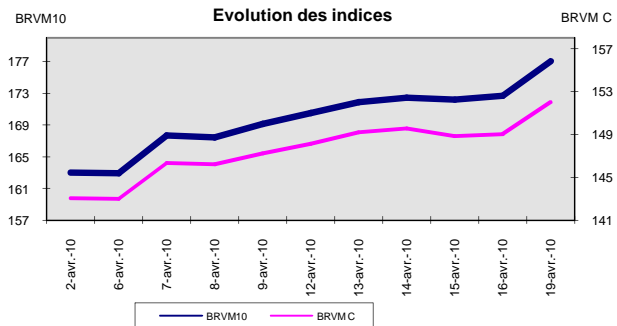
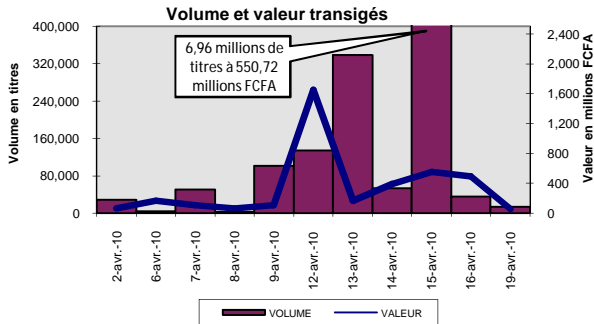
Vol : 13 N° : 74

Séance du 19 avril 2010

Indices de référence

Base = 100 au 15 septembre 1998	Fermeture	Variation		Fermeture Précédente	Capitalisation Boursière en F CFA
		en valeur	en %		
BRVM 10	177.04	4.37	2.53%	172.67	2,611,354,263,380
BRVM Composite	151.98	2.96	1.99%	149.02	3,302,849,821,240

Capitalisation du marché obligataire (en F CFA)	500,542,575,260
--	-----------------



Indices sectoriels

Base = 100 au 14 juin 1999	Fermeture	Variation		Fermeture Précédente	Nombre de sociétés
		en valeur	en %		
BRVM - Industrie	89.12	-0.46	-0.51%	89.58	13
BRVM - Services Publics	423.14	9.79	2.37%	413.35	4
BRVM - Finances	68.76	1.69	2.52%	67.07	7
BRVM - Transport	240.28	0.00	0.00%	240.28	2
BRVM - Agriculture	137.36	2.56	1.90%	134.80	4
BRVM - Distribution	113.85	3.93	3.58%	109.92	7
BRVM - Autres Secteurs	57.10	0.00	0.00%	57.10	1

Sommaire du marché

	Volume Transigé	Valeur Totale Transigée (F CFA)	Nombre de Transactions	Nombre de titres échangés	Titres		
					Gains	Pertes	Inchangés
Actions	12,811	51,172,165	86	22	9	6	7
Obligations	0	0	0	0	0	0	0
Droits	0	0	0	0	0	0	0

Titres les plus actifs		Plus fortes hausses			Plus fortes baisses		
Titres	Volume	Titres	Cours	Variation	Titres	Cours	Variation
ECOBANK TRANS. INCORP. TG	11,000	TOTAL Côte d'Ivoire S.A.	93,525	6525	SIEM CI	30,000	-1,995
CIE CI	649	SONATEL SN	149,000	4000	SOLIBRA CI	149,160	-840
FILTISAC CI	300	SODE CI	12,925	900	ONATEL BF	48,000	-800
SONATEL SN	138	CIE CI	15,000	500	BOA CI Action Nouvelle 1	27,500	-500
SAPH CI	138	SAPH CI	16,000	500	FILTISAC CI	3,100	-100

Indices boursiers internationaux

Places financières africaines	Indices	Clôture 19-avr.-10	Variation Séance précédente	Indices au 31-déc.-09	Autres places financières	Indices	Clôture 19-avr.-10	Variations Séance précédente	Indices au 31-déc.-09
ACCRA (*)	GSE	6163.87	0.29%	5572.34	PARIS (**)	CAC 40	3959.42	-0.68%	3936.33
CASABLANCA (*)	MADEX	9781.77	2.96%	8464.47	LONDRES (**)	FOOTSIE 100	5713.79	-0.53%	5412.88
LAGOS (*)	NSE	ND	-	20827.17	NEW YORK (*)	DJIA	11018.66	-1.13%	10428.05
TUNIS (*)	TUNINDEX	4717.51	0.18%	4291.72	TOKYO (**)	NIKKEI 225	10908.77	-1.74%	10546.44

(*) Indices de la veille

(**) Indices à 11 H GMT

Coupons annoncés

Symbole	Titre	Coupon		
		Montant net (FCFA)	Date de détachement	Date de paiement
SNTS	SONATEL SN	12,150	27-avr.-10	29-avr.-10
CABC	SICABLE CI	2,340	14-mai-10	18-mai-10

ND: Non Disponible

MARCHÉ DES ACTIONS

Séance du 19 avril 2010

Symbole	Titre	Classe de Capitalisation Boursière	Qté	Cours		Qté	Cours du jour	Volume	Valeur	Cours Précéd.	Cours Reference	Ecart maximum		Dernier dividende Payé		Cours extrêmes de l'année		
				Ach. / Vend.								Montant net	Date	Plus Bas	Plus Haut			
SECTEUR - INDUSTRIE																		
CABC	SICABLE CI	C	40	17500 / 17995	148	17,995	43	773,785	17,995	17,995	16,650	19,340	1,311	28-mai-09	14,000	20,000		
CDAC	CEDA CI	C		/ 4710	506	NC			4,710	4,710	4,360	5,060	630	7-juil-00	4,710	5,090		
FTSC	FILTISAC CI	B	992	3100 / 3200	2,078	3,100	300	930,000	3,200	3,100	2,870	3,330	331.70	16-juil-09	2,685	3,225		
NEIC	NEI CI	C		/ 3595	477	NC			3,595	3,595	3,330	3,860	225	28-juin-01	3,595	3,595		
NTLC	NESTLE CI	B	184	73100 /		73,100	3	219,300	73,100	73,100	67,620	78,580	4,050	26-août-09	62,005	73,100		
SEMC	CROWN SIEM CI	B		/ 30000	2	30,000	10	300,000	31,995	30,000	27,750	32,250	2,250	31-juil-09	30,000	33,860		
SIVC	SIVOVA CI	C	51	10010 / 10500	272	10,010	79	790,790	10,000	10,010	9,260	10,760	1,080	10-juil-09	9,200	10,500		
SLBC	SOLIBRA CI	A		/ 149160	18	149,160	8	1,193,280	150,000	149,160	137,975	160,345	12,060	13-mai-09	149,160	186,500		
SMBC	SMB CI	B		/ 16995	12	NC			17,000	17,000	15,725	18,275	1,087	24-juil-09	17,000	19,895		
STBC	SITAB CI	B	5	42000 / 45000	553	45,000	121	5,445,000	45,000	45,000	41,625	48,375	8,270	14-avr-10	44,900	65,365		
TTRC	TRITURAF CI	C	127	1370 / 1600	53	NC			1,370	1,370	1,270	1,470	1,440	19-juil-02	1,370	2,400		
UNLC	UNILEVER CI	A	237	70005 / 72000	5	70,005	3	210,015	70,005	70,005	64,755	75,255	34,200	8-juin-09	65,000	75,000		
UNXC	UNIWAX CI	C		/ 11695	28	NC			11,700	11,700	10,825	12,575	1,350	6-juin-03	11,700	18,000		
TOTAL							567	9,862,170										
SECTEUR - SERVICES PUBLICS																		
CIEC	CIE CI	B	25	14750 / 15000	1,831	15,000	649	9,735,000	14,500	15,000	13,875	16,125	1,575	6-juil-09	13,265	16,490		
ONTBF	ONATEL BF	A	4	48000 / 48500	18	48,000	21	1,008,000	48,800	48,000	44,400	51,600			48,000	49,010		
SDCC	SODE CI	B	240	12505 / 12925	23	12,925	43	555,775	12,025	12,925	11,960	13,890	900	6-juil-09	8,000	12,925		
SNTS	SONATEL SN	A	2	149000 / 150000	1,200	149,000	138	20,562,000	145,000	149,000	137,825	160,175	11,700	30-avr-09	120,000	149,000		
TOTAL							851	31,860,775										
SECTEUR - FINANCES																		
BICC	BICI CI	B	10	31000 / 33000	32	33,000	43	1,419,000	33,000	33,000	30,525	35,475	3,645	29-mai-09	28,005	36,500		
BOAB	BANK OF AFRICA BN	B	25	47000 /		47,000	15	705,000	47,000	47,000	43,475	50,525	3,150	3-juin-09	45,990	47,005		
BOAC	BANK OF AFRICA COTE D'IVOIRE	B	23	28910 / 30000	50	NC			28,565	28,565	26,425	30,705			28,565	28,565		
BOAC1	BOA Côte d'Ivoire Action Nouvelle 1	C	1	27500 / 28000	305	27,500	25	687,500	28,000	27,500	25,440	29,560			26,575	28,800		
BOAN	BANK OF AFRICA NG	B	1,593	39600 /		39,600	10	396,000	39,600	39,600	36,630	42,570	2,475	16-juin-09	39,400	39,600		
BOAN2	BOA Niger Action Nouvelle 2	C		/ 37000	15	NC			37,000	37,000	34,225	39,775			37,000	39,430		
ETIT	ECOBANK TRANS. INCORP. TG	A	9,523	55 / 60	50,000	55	11,000	605,000	53	55	51	59	0.94	22-juin-09	38	55		
SAFC	SAFCA CI	C				NC			29,000	29,000	26,825	31,175	2,250	30-juil-09	29,000	29,250		
SGBC	SGB CI	A	12	40000 / 43195	727	43,195	11	475,145	43,150	43,195	39,960	46,430	4,075	10-juil-09	37,000	44,000		
TOTAL							11,104	4,287,645										
SECTEUR - TRANSPORT																		
SDSC	BOLLORE AFRICA LOGISTICS CI	B	5	47000 /		NC			46,200	46,200	42,735	49,665	4,666	13-mai-09	42,500	48,000		
SVOC	SIVOM CI	C		/ 5100	5	NC			5,550	5,550	5,135	5,965	270	5-juil-99	5,550	6,495		
TOTAL																		
SECTEUR - AGRICULTURE																		
PALC	PALM CI	B		/ 5600	2,648	5,600	48	268,800	5,500	5,600	5,180	6,020	225	21-juil-00	5,500	7,095		
SICC	SICOR CI	C		/ 5000	37	NC			5,000	5,000	4,625	5,375	1,919	25-sept-00	5,000	6,250		
SOGC	SOGB CI	B	20	16050 / 18000	20	18,000	92	1,656,000	18,100	18,000	16,650	19,350	2,070	27-juil-09	14,500	18,100		
SPHC	SAPH CI	B	150	15800 / 16000	62	16,000	138	2,208,000	15,500	16,000	14,800	17,200	1,056.60	12-juin-09	10,000	16,125		
TOTAL							278	4,132,800										
SECTEUR - DISTRIBUTION																		
ABJC	SERVAIR ABIDJAN CI	C		/ 3625	33	NC			3,915	3,915	3,625	4,205	225	13-juil-00	3,915	4,445		
BNBC	BERNABE CI	C	2	16500 / 20000	28	NC			16,000	16,000	14,800	17,200	1,635	3-juil-09	15,990	22,250		
CFAC	CFAO CI	B	1	11995 / 12500	50	NC			11,100	11,100	10,270	11,930	1,531	2-juil-09	11,100	24,875		
PRSC	SDA CI	B		/ 116000	14	NC			116,000	116,000	107,300	124,700	11,250	31-juil-09	116,000	116,000		
SHEC	SHELL CI	B				NC			14,000	14,000	12,950	15,050	990	3-juin-09	11,845	17,800		
SRIC	SARI CI	C	50	35000 / 36450	8	NC			36,450	36,450	33,720	39,180	5,566	2-juil-09	36,450	49,900		
TTLC	TOTAL CI	B	39	93525 /		93,525	11	1,028,775	87,000	93,525	86,515	100,535	10,645	25-juin-09	79,000	93,525		
TOTAL							11	1,028,775										
AUTRES SECTEURS																		
STAC	SETAO CI	C		/ 4625	1	NC			4,625	4,625	4,280	4,970			4,625	5,000		
TOTAL																		
TOTAL - Marché des actions								12,811	51,172,165									

Légende:

Mentions : NC: Non Coté Ex: Ex-coupon ou Ex-droit SP: Suspendu DIF: Différé

Classe de Capitalisation Boursière :

- A: Sociétés ayant une capitalisation boursière Supérieure à 100 milliards FCFA.
- B: Sociétés ayant une capitalisation boursière Comprise entre 10 milliards FCFA et 100 milliards FCFA.
- C: Sociétés ayant une capitalisation boursière Inférieure ou égale à 10 milliards FCFA.

MARCHÉ DES DROITS

Symbole	Titre	Qté	Cours		Qté	Cours du jour	Volume	Valeur	Cours Précéd.	Cours Reference	Ecart maximum		Parité	Période de Négoce	
			Ach. / Vend.								Plus Bas	Plus Haut		Début	Fin
TOTAL-Marché des droits															

Légende:

Parité: y pour x signifie y droits pour x action nouvelle

MARCHÉ DES OBLIGATIONS

Séance du 19 avril 2010

Symbole	Titre	Qté	Cours		Qté	Cours du jour	Volume	Valeur	Cours Précéd.	Cours Reference	Ecart maximum		Coupon couru	Type Amort	Coupon d'intérêt		
			Ach. / Vend.								Séance	prochaine			Période	Montant net	Eché.
OBLIGATIONS REGIONALES																	
BIDC.O1	BIDC 5,60% 2006-2013		/ 10000	5	NC				10,000	10,000	9,250	10,750	385.10	ACD	A	560	11-août
BOAB.O2	BOA BENIN 6.20% 2009-2014				NC				10,000	10,000	9,250	10,750	479.18	AC	A	583	23-juin
BOABF.O1	BOA-Burkina F. 5.90% 2006-2011				NC				9,900	9,900	9,160	10,640	182.47	AC	A	555	20-déc
BOABF.O2	BOA BURKINA F. 6.20% 2009-2014				NC				10,000	10,000	9,250	10,750	479.01	AC	A	582.80	23-juin
BOAC.O1	BOA - CI 6.20% 2009-2014				NC				10,000	10,000	9,250	10,750	499.40	AC	A	607.60	23-juin
BOAD.O6	BOAD 5,35% 2004-2011				NC				10,000	10,000	9,250	10,750	241.85	ACD	A	535	5-nov
BOAD.O7	BOAD 5% 2005-2013				NC				9,900	9,900	9,160	10,640	153.42	ACD	A	500	28-déc
BOAD.O8	BOAD 4,50% 2005-2011				NC				10,000	10,000	9,250	10,750	138.08	ACD	A	450	28-déc
BOAD.O9	BOAD 5% 2006-2014				NC				10,000	10,000	9,250	10,750	97.26	ACD	A	500	7-févr
BOAD.O10	BOAD 4,75% 2006-2012				NC				10,000	10,000	9,250	10,750	92.40	ACD	A	475	7-févr
BOAM.O1	BOA-Mali 5.75% 2006-2011		/ 10000	5,900	NC				10,000	10,000	9,250	10,750	164.38	AC	A	500	20-déc
BOAM.O2	BOA MALI 6.50% 2009-2014				NC				10,000	10,000	9,250	10,750	464.79	AC	A	565.50	23-juin
BOAN.O1	BOA NIGER 6.50% 2009-2014				NC				10,000	10,000	9,250	10,750	464.79	AC	A	565.50	23-juin
BOAS.O1	BOA SENEGAL 6.50% 2009-2014				NC				10,000	10,000	9,250	10,750	502.19	IF	A	611	23-juin
CAAB.O2	CAA BENIN 6% 2007-2012				NC				10,000	10,000	9,250	10,750	138.08	ACD	A	600	25-janv.
CEB.O1	CEB 6.50% 2003-2010				NC				3,333	3,333	3,085	3,580	167.98	ACD	A	216.65	10-juil.
CEB.O2	CEB 6.50% 2004-2011				NC				6,667	6,667	6,170	7,165	364.47	ACD	A	433	16-juin
CLTB.O2	CELTEL BURKINA 6.35% 2007-2013				NC				10,000	10,000	9,250	10,750	100.43	ACD	S	298	17/02-08
EOS.O1	Etat SENEGAL 5.50% 2005-2010				NC				10,000	10,000	9,250	10,750	403.84	ACD	A	550	25-juil.
EOS.O2	Etat Sénégal 5.50% 2007-2012				NC				9,310	9,310	8,615	10,005	275.75	ACD	A	550	18-oct.
EOT.O1	ETAT DU TOGO 6.50% 2006-2011				NC				10,000	10,000	9,250	10,750	89.04	ACD	A	650	28-févr.
ONTBF.O1	ONATEL 6.65% 2005-2011				NC				10,000	10,000	9,250	10,750	541.10	ACD	A	625	7-juin
PADS.O1	PAD 6.50% 2004-2011		/ 10000	30	NC				10,000	10,000	9,250	10,750	465.36	ACD	A	611	15-juil.
SEM.O1	SEMA 6.85% 2007-2012				NC				10,400	10,400	9,620	11,180	240.36	ACD	S	297.975	24/05-11
SHAF.O2	SHELTER AFRIQUE 6% 2008-2014				NC				10,000	10,000	9,250	10,750	246.96	ACD	S	300	21/11-05
STRAC.O1	SOTRA 6.80% 2007-2012				NC				9,900	9,900	9,160	10,640	529.15	AC	A	666	3-juil.
TGTLT.O1	TOGO TELECOM 6.50% 2007-2014		/ 10000	5	NC				10,000	10,000	9,250	10,750	102.65	ACD	S	294.904	15-févr.
TPCI.O6	TPCI 6% 2007-2010	10	9250 / 10000	9,084	NC				10,000	10,000	9,250	10,750	552.33	IF	A	600	18-mai
TPCI.O7	TPCI 6,25% 2008-2011		/ 9900	120	NC				10,000	10,000	9,250	10,750	369.86	IF	A	625	15-sept.
TPCI.O8	TPCI 6,95% 2009-2014	967	9800 / 10000	300	NC				9,800	9,800	9,065	10,535	489.36	ACD	A	695	5-août
TOTAL																	
OBLIGATIONS KOLAS																	
AFD.O1	AFD 5,25% 2008-2016				NC				9,900	9,900	9,160	10,640	54.66	IF	A	525	12-mars
SFI.O1	SFI 4,75% 2006-2011				NC				10,000	10,000	9,250	10,750	158.77	IF	A	475	18-déc.
TOTAL																	
TOTAL-Marché des obligations																	

Légende:
Type Amort: Type d'Amortissement - IF: IN FINE - AC: AMORTISSEMENT CONSTANT - AD: AMORTISSEMENT DEGRESSIF - ACD: AMORTISSEMENT DIFFERE CONSTANT

Période : Périodicité de paiement des coupons - A: annuelle - S: Semestrielle - T: Trimestrielle

Eché. : Echéance de paiement des intérêts

Mentions : NC: Non Coté Ex: Ex-coupon ou Ex-droit SP: Suspendu DIF: Différé

Avis, Décisions, Instructions & Circulaires du jour

- Avis N 039-2010 / BRVM / DG du 19 avril 2010 - Transaction sur dossier.

 Les Avis et Instructions sont disponibles auprès des Antennes Nationales de Bourse et sur le site internet de la BRVM : www.brvm.org



BOURSE REGIONALE DES VALEURS MOBILIERES S.A.

Afrique de l'Ouest

Siège Social : Abidjan - COTE D'IVOIRE

Adresse : 18, Avenue Joseph Anoma – 01 BP 3802 Abidjan 01

Tél.: (225) 20 32 66 85 / 20 32 66 86 - Fax : (225) 20 32 47 77 / 20 32 66 84

Email. : brym@brym.org

AVIS N°039-2010/BRVM/DG


Transaction sur dossier

La Bourse Régionale des Valeurs Mobilières de l'Afrique de l'Ouest – BRVM - porte à la connaissance du public et des intervenants du marché qu'une (01) transaction sur dossier a été effectuée ce lundi 19 avril 2010.

Elle a porté sur 11 674 actions BOA BENIN au prix unitaire de FCFA 46 000. Ce qui représente une valeur totale de FCFA 537 004 000.

Fait à Abidjan, le 19 avril 2010.

Le Directeur Général


Jean-Paul GILLET



Union Monétaire Ouest Africaine

CREPMF

Conseil Régional de l'Épargne Publique
et des Marchés Financiers

COMMUNIQUE

Le Conseil Régional de l'Épargne Publique et des Marchés Financiers (CREPMF) informe l'ensemble des acteurs du marché que le Conseil des Ministres de l'UEMOA a, lors de sa session ordinaire qui s'est tenue le mardi 30 mars 2010, à Bissau, examiné et adopté une Directive portant harmonisation de la fiscalité applicable aux valeurs mobilières dans les Etats membres de l'Union et deux Règlements consacrant la création du marché hypothécaire et de la titrisation de l'UEMOA.

S'agissant de la Directive, elle vise à harmoniser l'imposition des revenus des valeurs mobilières et les modalités de taxation des prestations fournies par les intermédiaires agréés du marché financier régional de l'UMOA. Ce texte prévoit également, pour le développement du marché financier, des mesures fiscales incitatives tenant compte de la nature des produits financiers et des secteurs d'activités économiques. La nouvelle Directive contribuera, en outre, à rendre plus attractif le marché financier régional et à accroître sa contribution au financement des économies de l'Union.

Les deux Règlements sont relatifs respectivement aux Fonds Communs de Titrisation de Créances (FCTC) et aux opérations de titrisation ainsi qu'à l'émission d'Obligations Sécurisées. La mise en place de ce marché vise à doter notre Union d'instruments de refinancement des créances de façon générale et plus particulièrement des créances hypothécaires. L'architecture adoptée comprend également la mise en place d'une Caisse Régionale de Refinancement Hypothécaire. Ces instruments contribueront à accroître l'offre de l'habitat au sein de l'UEMOA.

* * *



SOGESPAR

La société de gestion SOGESPAR publie à l'attention des intervenants du Marché Financier Régional la Valeur Liquidative du FCP SOGEVALOR au 16 Avril 2010 dans le tableau ci-dessous.

VL FCP SOGEVALOR	
Nombre de parts au 16/04/2010	815,604
Valeur liquidative d'origine	5,000FCFA
Valeur liquidative au 15/04/2010	11,609FCFA
Valeur liquidative au 16/04/2010	11,569FCFA
Variation de la VL au 16/04/2010	-0.34%
Valeur Actif net au 16/04/2010	9,435,793,826.06FCFA



BOURSE REGIONALE DES VALEURS MOBILIERES S.A.

Siège Social : 18, Rue Joseph Anoma – 01 B.P. 3802 Abidjan 01

Tel: (225) 20 326 685 / 20 326 686 Fax : (225) 20 326 684 E-mail : brvm@brvm.org

Site Internet : www.brvm.org

Antennes **BENIN** **BURKINA FASO** **COTE D'IVOIRE** **GUINEE BISSAU** **MALI** **NIGER** **SENEGAL** **TOGO**
Tél : 229 312126 Tél : 226 308773 Tél : 225 20326685 Tél : 225 20326686 Tél : 223 232354 Tél : 227 736692 Tél : 221 8211518 Tél : 228 212305

COMMUNIQUE /NEGO/74/2010


La BRVM a clôturé sa séance de cotation du lundi 19 avril 2010 en hausse par rapport à la séance précédente. L'indice BRVM Composite est passé de 149,02 à 151,98 points ; soit une progression de 1,99%. L'indice BRVM 10, pour sa part, a gagné 2,53% à 177,04 points contre 172,67 précédemment.

1. La valeur des transactions s'établit à 51,17 millions F CFA contre 492,22 millions F CFA réalisés le vendredi dernier.
2. La négociation a porté sur 22 sociétés pour un total de 38 inscrites sur le marché des actions. Le nombre de titres échangés s'est élevé à 12 811.
3. 16 SGI dont 8 hors Côte d'Ivoire ont participé au marché sur les 21 agréées.
4. La capitalisation boursière du marché des actions s'est chiffrée à 3 302 849 821 240 F CFA. Celle du marché obligataire s'élève à 500 542 575 260 F CFA.

Nous remercions tous les intervenants du marché boursier régional et vous informons que la prochaine séance de cotation aura lieu, le mardi 20 avril 2010.

Fait à Abidjan, le 19 avril 2010.

Le Directeur Général


Jean Paul GILLET

