



Bulletin Officiel de la Cote

BOURSE REGIONALE DES VALEURS MOBILIERES S.A.

SOCIETE ANONYME AU CAPITAL DE FCFA 3 062 040 000

Siège Social: Abidjan - COTE D'IVOIRE

Adresse: 18, Rue Joseph Anoma (Rue des Banques) - Abidjan E-mail: brvm@brvm.org

Tel: (225) 20 326 685 / 20 326 686 Fax : (225) 20 326 684

Site Internet: www.brvm.org

Bulletin du 20 avril 2010

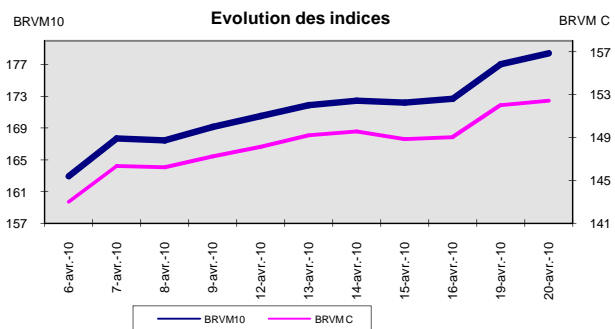
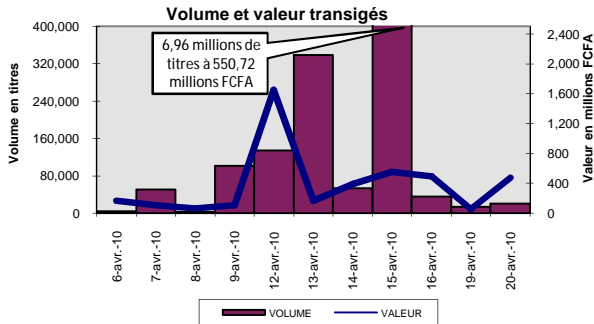
Vol : 13 N° : 75

Séance du 20 avril 2010

Indices de référence

| Base = 100 au 15 septembre 1998 | Fermeture | Variation | | Fermeture Précédente | Capitalisation Boursière en F CFA |
|------------------------------------|-----------|-----------|-------|-------------------------|--------------------------------------|
| | | en valeur | en % | | |
| BRVM 10 | 178.40 | 1.36 | 0.77% | 177.04 | 2,631,428,797,322 |
| BRVM Composite | 152.40 | 0.42 | 0.28% | 151.98 | 3,312,019,117,657 |

| | |
|--|-----------------|
| Capitalisation du marché obligataire (en F CFA) | 500,542,575,260 |
|--|-----------------|



Indices sectoriels

| Base = 100 au 14 juin 1999 | Fermeture | Variation | | Fermeture Précédente | Nombre de sociétés |
|-------------------------------|-----------|-----------|--------|-------------------------|-----------------------|
| | | en valeur | en % | | |
| BRVM - Industrie | 88.73 | -0.39 | -0.44% | 89.12 | 13 |
| BRVM - Services Publics | 423.18 | 0.04 | 0.01% | 423.14 | 4 |
| BRVM - Finances | 69.60 | 0.84 | 1.22% | 68.76 | 7 |
| BRVM - Transport | 244.15 | 3.87 | 1.61% | 240.28 | 2 |
| BRVM - Agriculture | 137.48 | 0.12 | 0.09% | 137.36 | 4 |
| BRVM - Distribution | 113.85 | 0.00 | 0.00% | 113.85 | 7 |
| BRVM - Autres Secteurs | 57.10 | 0.00 | 0.00% | 57.10 | 1 |

Sommaire du marché

| | Volume Transigé | Valeur Totale Transigée (F CFA) | Nombre de Transactions | Nombre de titres échangés | Titres | | |
|-------------|--------------------|------------------------------------|---------------------------|------------------------------|--------|--------|-----------|
| | | | | | Gains | Pertes | Inchangés |
| Actions | 19,729 | 468,559,197 | 98 | 22 | 9 | 3 | 10 |
| Obligations | 5 | 50,000 | 1 | 1 | 0 | 0 | 1 |
| Droits | 0 | 0 | 0 | 0 | 0 | 0 | 0 |

| Titres les plus actifs | | Plus fortes hausses | | | Plus fortes baisses | | |
|---------------------------|--------|-----------------------------|---------|-----------|---------------------|--------|-----------|
| Titres | Volume | Titres | Cours | Variation | Titres | Cours | Variation |
| ONATEL BF | 8,774 | SONATEL SN | 150,000 | 1000 | ONATEL BF | 45,000 | -3,000 |
| ECOBANK TRANS. INCORP. TG | 8,032 | BOLLORE AFRICA LOGISTICS CI | 47,000 | 800 | SMB CI | 16,000 | -1,000 |
| CIE CI | 1,850 | SODE CI | 13,300 | 375 | PALM CI | 5,595 | -5 |
| CFAO CI | 215 | SOGB CI | 18,050 | 50 | | | |
| SONATEL SN | 187 | SIVOA CI | 10,030 | 20 | | | |

Indices boursiers internationaux

| Places financières africaines | Indices | Clôture 20-avr.-10 | Variation Séance précédente | Indices au 31-déc.-09 | Autres places financières | Indices | Clôture 20-avr.-10 | Variations Séance précédente | Indices au 31-déc.-09 |
|-------------------------------------|----------|-----------------------|-----------------------------------|--------------------------|------------------------------|-------------|-----------------------|------------------------------------|--------------------------|
| ACCRA (*) | GSE | 6163.09 | -0.01% | 5572.34 | PARIS (**) | CAC 40 | 4018.7 | 1.21% | 3936.33 |
| CASABLANCA (*) | MADEX | 9767.9 | -0.14% | 8464.47 | LONDRES (**) | FOOTSIE 100 | 5783.44 | 0.97% | 5412.88 |
| LAGOS (*) | NSE | ND | - | 20827.17 | NEW YORK (*) | DJIA | 11092.05 | 0.67% | 10428.05 |
| TUNIS (*) | TUNINDEX | 4722.72 | 0.11% | 4291.72 | TOKYO (**) | NIKKEI 225 | 10900.68 | -0.07% | 10546.44 |

(*) Indices de la veille

(**) Indices à 11 H GMT

Coupons annoncés

| Symbole | Titre | Coupon | | |
|---------|------------|--------------------|---------------------|------------------|
| | | Montant net (FCFA) | Date de détachement | Date de paiement |
| SNTS | SONATEL SN | 12,150 | 27-avr.-10 | 29-avr.-10 |
| CABC | SICABLE CI | 2,340 | 14-mai-10 | 18-mai-10 |

ND: Non Disponible

MARCHÉ DES ACTIONS

Séance du 20 avril 2010

| Symbole | Titre | Classe de Capitalisation Boursière | Qté | Cours | | Qté | Cours du jour | Volume | Valeur | Cours Précéd. | Cours Reference | Ecart maximum | | Dernier dividende Payé | | Cours extrêmes de l'année | |
|-----------------------------------|-------------------------------------|------------------------------------|--------|-----------------|--------|---------|---------------|-------------|---------|---------------|-----------------|---------------|----------|------------------------|-----------|---------------------------|--|
| | | | | Ach. / Vend. | | | | | | | | Montant net | Date | Plus Bas | Plus Haut | | |
| SECTEUR - INDUSTRIE | | | | | | | | | | | | | | | | | |
| CABC | SICABLE CI | C | 53 | 17500 / 17995 | 104 | 17,995 | 44 | 791,780 | 17,995 | 17,995 | 16,650 | 19,340 | 1,311 | 28-mai-09 | 14,000 | 20,000 | |
| CDAC | CEDA CI | C | | / 4710 | 506 | NC | | | 4,710 | 4,710 | 4,360 | 5,060 | 630 | 7-juil-00 | 4,710 | 5,090 | |
| FTSC | FILTISAC CI | B | 442 | 3105 / 3200 | 1,078 | 3,105 | 150 | 465,750 | 3,100 | 3,105 | 2,875 | 3,335 | 331.70 | 16-juil-09 | 2,685 | 3,225 | |
| NEIC | NEI CI | C | | / 3595 | 477 | NC | | | 3,595 | 3,595 | 3,330 | 3,860 | 425 | 28-juin-01 | 3,595 | 3,595 | |
| N TLC | NESTLE CI | B | 167 | 73100 / 78300 | 20 | 73,100 | 19 | 1,388,900 | 73,100 | 73,100 | 67,620 | 78,580 | 2,250 | 26-août-09 | 62,005 | 73,100 | |
| SEMC | CROWN SIEM CI | B | | / 27750 | 2 | NC | | | 30,000 | 30,000 | 27,750 | 32,250 | 2,250 | 31-juil-09 | 30,000 | 33,860 | |
| SIVC | SIVOVA CI | C | 36 | 10030 / 10500 | 280 | 10,030 | 15 | 150,450 | 10,010 | 10,030 | 9,280 | 10,780 | 1,080 | 10-juil-09 | 9,200 | 10,500 | |
| SLBC | SOLIBRA CI | A | | / 150000 | 3 | NC | | | 149,160 | 149,160 | 137,975 | 160,345 | 12,060 | 13-mai-09 | 149,160 | 186,500 | |
| SMBC | SMB CI | B | | / 17000 | 279 | 16,000 | 12 | 192,000 | 17,000 | 16,000 | 14,800 | 17,200 | 1,087 | 24-juil-09 | 16,000 | 19,895 | |
| STBC | SITAB CI | B | 5 | 42000 / 45000 | 526 | 45,000 | 42 | 1,890,000 | 45,000 | 45,000 | 41,625 | 48,375 | 8,270 | 14-avr-10 | 44,900 | 65,365 | |
| TTRC | TRITURAF CI | C | 20 | 1380 / 1600 | 53 | NC | | | 1,370 | 1,370 | 1,270 | 1,470 | 1,440 | 19-juil-02 | 1,370 | 2,400 | |
| UNLC | UNILEVER CI | A | 6 | 73000 / 73000 | 9 | NC | | | 70,005 | 70,005 | 64,755 | 75,255 | 34,200 | 8-juin-09 | 65,000 | 75,000 | |
| UNXC | UNIWAX CI | C | 2 | 11000 / 11700 | 34 | NC | | | 11,700 | 11,700 | 10,825 | 12,575 | 1,350 | 6-juin-03 | 11,700 | 18,000 | |
| TOTAL | | | | | | | 282 | 4,878,880 | | | | | | | | | |
| SECTEUR - SERVICES PUBLICS | | | | | | | | | | | | | | | | | |
| CIEC | CIE CI | B | 331 | 15005 / 18000 | 50 | 15,005 | 1,850 | 27,759,250 | 15,000 | 15,005 | 13,880 | 16,130 | 1,575 | 6-juil-09 | 13,265 | 16,490 | |
| ONTBF | ONATEL BF | A | | / 48500 | 18 | 45,000 | 8,774 | 394,830,000 | 48,000 | 45,000 | 41,625 | 48,375 | | | 45,000 | 49,010 | |
| SDCC | SODE CI | B | 200 | 12500 / 13300 | 38 | 13,300 | 76 | 1,010,800 | 12,925 | 13,300 | 12,305 | 14,295 | 900 | 6-juil-09 | 8,000 | 13,300 | |
| SNTS | SONATEL SN | A | 3,386 | 140000 / 150000 | 1,241 | 150,000 | 187 | 28,050,000 | 149,000 | 150,000 | 138,750 | 161,250 | 11,700 | 30-avr-09 | 120,000 | 150,000 | |
| TOTAL | | | | | | | 10,887 | 451,650,050 | | | | | | | | | |
| SECTEUR - FINANCES | | | | | | | | | | | | | | | | | |
| BICC | BICI CI | B | 24 | 36000 / 36000 | 32 | DIF | | | 33,000 | 35,475 | 32,815 | 38,135 | 3,645 | 29-mai-09 | 28,005 | 36,500 | |
| BOAB | BANK OF AFRICA BN | B | 40 | 47000 / | | 47,000 | 10 | 470,000 | 47,000 | 47,000 | 43,475 | 50,525 | 3,150 | 3-juin-09 | 45,990 | 47,005 | |
| BOAC | BANK OF AFRICA COTE D'IVOIRE | B | 23 | 28910 / 30000 | 50 | NC | | | 28,565 | 28,565 | 26,425 | 30,705 | | | 28,565 | 28,565 | |
| BOAC1 | BOA Côte d'Ivoire Action Nouvelle 1 | C | | / 27500 | 9 | 27,500 | 1 | 27,500 | 27,500 | 27,500 | 25,440 | 29,560 | | | 26,575 | 28,800 | |
| BOAN | BANK OF AFRICA NG | B | 1,585 | 39600 / | | 39,600 | 8 | 316,800 | 39,600 | 39,600 | 36,630 | 42,570 | 2,475 | 16-juin-09 | 39,400 | 39,600 | |
| BOAN2 | BOA Niger Action Nouvelle 2 | C | | / 37000 | 15 | NC | | | 37,000 | 37,000 | 34,225 | 39,775 | | | 37,000 | 39,430 | |
| ETIT | ECOBANK TRANS. INCORP. TG | A | 64,867 | 55 / 56 | 35,634 | 56 | 8,032 | 449,792 | 55 | 56 | 52 | 60 | 0.94 | 22-juin-09 | 38 | 56 | |
| SAFC | SAFCA CI | C | | / 29000 | 200 | NC | | | 29,000 | 29,000 | 26,825 | 31,175 | 2,250 | 30-juil-09 | 29,000 | 29,250 | |
| SGBC | SGB CI | A | 12 | 40000 / 43195 | 715 | 43,195 | 22 | 950,290 | 43,195 | 43,195 | 39,960 | 46,430 | 4,075 | 10-juil-09 | 37,000 | 44,000 | |
| TOTAL | | | | | | | 8,073 | 2,214,382 | | | | | | | | | |
| SECTEUR - TRANSPORT | | | | | | | | | | | | | | | | | |
| SDSC | BOLLORE AFRICA LOGISTICS CI | B | 90 | 47000 / | | 47,000 | 15 | 705,000 | 46,200 | 47,000 | 43,475 | 50,525 | 4,666 | 13-mai-09 | 42,500 | 48,000 | |
| SVOC | SIVOM CI | C | | / 5100 | 5 | NC | | | 5,550 | 5,550 | 5,135 | 5,965 | 270 | 5-juil-99 | 5,550 | 6,495 | |
| TOTAL | | | | | | | 15 | 705,000 | | | | | | | | | |
| SECTEUR - AGRICULTURE | | | | | | | | | | | | | | | | | |
| PALC | PALM CI | B | | / 5595 | 3,098 | 5,595 | 50 | 279,750 | 5,600 | 5,595 | 5,180 | 6,010 | 225 | 21-juil-00 | 5,500 | 7,095 | |
| SICC | SICOR CI | C | | / 5000 | 37 | NC | | | 5,000 | 5,000 | 4,625 | 5,375 | 1,919 | 25-sept-00 | 5,000 | 6,250 | |
| SOGC | SOGB CI | B | 125 | 18000 / 18050 | 1,733 | 18,050 | 58 | 1,046,900 | 18,000 | 18,050 | 16,700 | 19,400 | 2,070 | 27-juil-09 | 14,500 | 18,100 | |
| SPHC | SAPH CI | B | 76 | 16015 / 16125 | 55 | 16,015 | 109 | 1,745,635 | 16,000 | 16,015 | 14,815 | 17,215 | 1,056.60 | 12-juin-09 | 10,000 | 16,125 | |
| TOTAL | | | | | | | 217 | 3,072,285 | | | | | | | | | |
| SECTEUR - DISTRIBUTION | | | | | | | | | | | | | | | | | |
| ABJC | SERVAIR ABIDJAN CI | C | | / 3625 | 33 | NC | | | 3,915 | 3,915 | 3,625 | 4,205 | 225 | 13-juil-00 | 3,915 | 4,445 | |
| BNBC | BERNABE CI | C | 2 | 16500 / 20000 | 28 | NC | | | 16,000 | 16,000 | 14,800 | 17,200 | 1,635 | 3-juil-09 | 15,990 | 22,250 | |
| CFAC | CFAO CI | B | 198 | 11100 / 12000 | 10 | 11,100 | 215 | 2,386,500 | 11,100 | 11,100 | 10,270 | 11,930 | 1,531 | 2-juil-09 | 11,100 | 24,875 | |
| PRSC | SDA CI | B | | / 116000 | 14 | NC | | | 116,000 | 116,000 | 107,300 | 124,700 | 11,250 | 31-juil-09 | 116,000 | 116,000 | |
| SHEC | SHELL CI | B | | | | NC | | | 14,000 | 14,000 | 12,950 | 15,050 | 990 | 3-juin-09 | 11,845 | 17,800 | |
| SRIC | SARI CI | C | 58 | 35000 / | | NC | | | 36,450 | 36,450 | 33,720 | 39,180 | 5,566 | 2-juil-09 | 36,450 | 49,900 | |
| TTLC | TOTAL CI | B | 71 | 87000 / 100500 | 24 | 93,525 | 39 | 3,647,475 | 93,525 | 93,525 | 86,515 | 100,535 | 10,645 | 25-juin-09 | 79,000 | 93,525 | |
| TOTAL | | | | | | | 254 | 6,033,975 | | | | | | | | | |
| AUTRES SECTEURS | | | | | | | | | | | | | | | | | |
| STAC | SETAO CI | C | | | | 4,625 | 1 | 4,625 | 4,625 | 4,625 | 4,280 | 4,970 | | | 4,625 | 5,000 | |
| TOTAL | | | | | | | 1 | 4,625 | | | | | | | | | |
| TOTAL - Marché des actions | | | | | | | | | | | | | | | | | |
| | | | | | | | 19,729 | 468,559,197 | | | | | | | | | |

Légende:

Mentions : NC: Non Coté Ex: Ex-coupon ou Ex-droit SP: Suspendu DIF: Différé

Classe de Capitalisation Boursière :

- A: Sociétés ayant une capitalisation boursière Supérieure à 100 milliards FCFA.
- B: Sociétés ayant une capitalisation boursière Comprise entre 10 milliards FCFA et 100 milliards FCFA.
- C: Sociétés ayant une capitalisation boursière Inférieure ou égale à 10 milliards FCFA.

MARCHÉ DES DROITS

| Symbole | Titre | Qté | Cours | | Qté | Cours du jour | Volume | Valeur | Cours Précéd. | Cours Reference | Ecart maximum | | Parité | Période de Négoce | |
|--------------------------------|-------|-----|--------------|--|-----|---------------|--------|--------|---------------|-----------------|---------------|-----|--------|-------------------|--|
| | | | Ach. / Vend. | | | | | | | | Début | Fin | | | |
| TOTAL-Marché des droits | | | | | | | | | | | | | | | |

Légende:

Parité: y pour x signifie y droits pour x action nouvelle

MARCHÉ DES OBLIGATIONS

Séance du 20 avril 2010

| Symbole | Titre | Qté | Cours | | Cours du jour | Volume | Valeur | Cours Précéd. | Cours Reference | Ecart maximum | | Coupon couru | Type Amort | Coupon d'intérêt | | |
|-------------------------------------|--------------------------------|-----|--------------|-------|---------------|----------|---------------|---------------|-----------------|---------------|------------------|--------------|------------|------------------|-------------|----------|
| | | | Ach. / Vend. | Qté | | | | | | Séance | Séance prochaine | | | Période | Montant net | Eché. |
| OBLIGATIONS REGIONALES | | | | | | | | | | | | | | | | |
| BIDC.O1 | BIDC 5,60% 2006-2013 | | / 10000 | 5 | NC | | | 10,000 | 10,000 | 9,250 | 10,750 | 386.63 | ACD | A | 560 | 11-août |
| BOAB.O2 | BOA BENIN 6.20% 2009-2014 | | | | NC | | | 10,000 | 10,000 | 9,250 | 10,750 | 480.78 | AC | A | 583 | 23-juin |
| BOABF.O1 | BOA-Burkina F. 5.90% 2006-2011 | | | | NC | | | 9,900 | 9,900 | 9,160 | 10,640 | 183.99 | AC | A | 555 | 20-déc |
| BOABF.O2 | BOA BURKINA F. 6.20% 2009-2014 | | | | NC | | | 10,000 | 10,000 | 9,250 | 10,750 | 480.61 | AC | A | 582.80 | 23-juin |
| BOAC.O1 | BOA - CI 6.20% 2009-2014 | | | | NC | | | 10,000 | 10,000 | 9,250 | 10,750 | 501.06 | AC | A | 607.60 | 23-juin |
| BOAD.O6 | BOAD 5,35% 2004-2011 | | | | NC | | | 10,000 | 10,000 | 9,250 | 10,750 | 243.32 | ACD | A | 535 | 5-nov |
| BOAD.O7 | BOAD 5% 2005-2013 | | | | NC | | | 9,900 | 9,900 | 9,160 | 10,640 | 154.79 | ACD | A | 500 | 28-déc |
| BOAD.O8 | BOAD 4,50% 2005-2011 | | | | NC | | | 10,000 | 10,000 | 9,250 | 10,750 | 139.32 | ACD | A | 450 | 28-déc |
| BOAD.O9 | BOAD 5% 2006-2014 | | | | NC | | | 10,000 | 10,000 | 9,250 | 10,750 | 98.63 | ACD | A | 500 | 7-févr |
| BOAD.O10 | BOAD 4,75% 2006-2012 | | | | NC | | | 10,000 | 10,000 | 9,250 | 10,750 | 93.70 | ACD | A | 475 | 7-févr |
| BOAM.O1 | BOA-Mali 5.75% 2006-2011 | | / 10000 | 5,900 | NC | | | 10,000 | 10,000 | 9,250 | 10,750 | 165.75 | AC | A | 500 | 20-déc |
| BOAM.O2 | BOA MALI 6.50% 2009-2014 | | | | NC | | | 10,000 | 10,000 | 9,250 | 10,750 | 466.34 | AC | A | 565.50 | 23-juin |
| BOAN.O1 | BOA NIGER 6.50% 2009-2014 | | | | NC | | | 10,000 | 10,000 | 9,250 | 10,750 | 466.34 | AC | A | 565.50 | 23-juin |
| BOAS.O1 | BOA SENEGAL 6.50% 2009-2014 | | | | NC | | | 10,000 | 10,000 | 9,250 | 10,750 | 503.87 | IF | A | 611 | 23-juin |
| CAAB.O2 | CAA BENIN 6% 2007-2012 | | | | NC | | | 10,000 | 10,000 | 9,250 | 10,750 | 139.73 | ACD | A | 600 | 25-janv. |
| CEB.O1 | CEB 6.50% 2003-2010 | | | | NC | | | 3,333 | 3,333 | 3,085 | 3,580 | 168.57 | ACD | A | 216.65 | 10-juil. |
| CEB.O2 | CEB 6.50% 2004-2011 | | | | NC | | | 6,667 | 6,667 | 6,170 | 7,165 | 365.66 | ACD | A | 433 | 16-juin |
| CLTB.O2 | CELTEL BURKINA 6.35% 2007-2013 | | | | NC | | | 10,000 | 10,000 | 9,250 | 10,750 | 102.08 | ACD | S | 298 | 17/02-08 |
| EOS.O1 | Etat SENEGAL 5.50% 2005-2010 | | | | NC | | | 10,000 | 10,000 | 9,250 | 10,750 | 405.34 | ACD | A | 550 | 25-juil. |
| EOS.O2 | Etat Sénégal 5.50% 2007-2012 | | | | NC | | | 9,310 | 9,310 | 8,615 | 10,005 | 277.26 | ACD | A | 550 | 18-oct. |
| EOT.O1 | ETAT DU TOGO 6.50% 2006-2011 | | | | NC | | | 10,000 | 10,000 | 9,250 | 10,750 | 90.82 | ACD | A | 650 | 28-févr. |
| ONTBF.O1 | ONATEL 6.65% 2005-2011 | | | | NC | | | 10,000 | 10,000 | 9,250 | 10,750 | 542.81 | ACD | A | 625 | 7-juin |
| PADS.O1 | PAD 6.50% 2004-2011 | | / 10000 | 30 | NC | | | 10,000 | 10,000 | 9,250 | 10,750 | 467.04 | ACD | A | 611 | 15-juil. |
| SEM.O1 | SEMA 6.85% 2007-2012 | | | | NC | | | 10,400 | 10,400 | 9,620 | 11,180 | 242.00 | ACD | S | 297.975 | 24/05-11 |
| SHAF.O2 | SHELTER AFRIQUE 6% 2008-2014 | | | | NC | | | 10,000 | 10,000 | 9,250 | 10,750 | 248.62 | ACD | S | 300 | 21/11-05 |
| STRAC.O1 | SOTRA 6.80% 2007-2012 | 3 | 9900 / 10000 | 3 | NC | | | 9,900 | 9,900 | 9,160 | 10,640 | 530.98 | AC | A | 666 | 3-juil. |
| TGTLT.O1 | TOGO TELECOM 6.50% 2007-2014 | | | | 10,000 | 5 | 50,000 | 10,000 | 10,000 | 9,250 | 10,750 | 104.28 | ACD | S | 294.904 | 15-févr. |
| TPCI.O6 | TPCI 6% 2007-2010 | 10 | 9250 / 10000 | 9,084 | NC | | | 10,000 | 10,000 | 9,250 | 10,750 | 553.97 | IF | A | 600 | 18-mai |
| TPCI.O7 | TPCI 6,25% 2008-2011 | | / 9900 | 120 | NC | | | 10,000 | 10,000 | 9,250 | 10,750 | 371.58 | IF | A | 625 | 15-sept. |
| TPCI.O8 | TPCI 6,95% 2009-2014 | 967 | 9800 / 10000 | 300 | NC | | | 9,800 | 9,800 | 9,065 | 10,535 | 491.26 | ACD | A | 695 | 5-août |
| TOTAL | | | | | | 5 | 50,000 | | | | | | | | | |
| OBLIGATIONS KOLAS | | | | | | | | | | | | | | | | |
| AFD.O1 | AFD 5,25% 2008-2016 | | | | NC | | | 9,900 | 9,900 | 9,160 | 10,640 | 56.10 | IF | A | 525 | 12-mars |
| SFI.O1 | SFI 4,75% 2006-2011 | | | | NC | | | 10,000 | 10,000 | 9,250 | 10,750 | 160.07 | IF | A | 475 | 18-déc. |
| TOTAL | | | | | | | | | | | | | | | | |
| TOTAL-Marché des obligations | | | | | | 5 | 50,000 | | | | | | | | | |

Légende:

Type Amort: Type d'Amortissement - IF: IN FINE - AC: AMORTISSEMENT CONSTANT - AD: AMORTISSEMENT DEGRESSIF - ACD: AMORTISSEMENT DIFFERE CONSTANT

Période : Périodicité de paiement des coupons - A: annuelle - S: Semestrielle - T: Trimestrielle

Eché. : Echéance de paiement des intérêts

Mentions : NC: Non Coté Ex: Ex-coupon ou Ex-droit SP: Suspendu DIF: Différé

Avis, Décisions, Instructions & Circulaires du jour

Les Avis et Instructions sont disponibles auprès des Antennes Nationales de Bourse et sur le site internet de la BRVM : www.brvm.org



BICICI
GROUPE BNP PARIBAS

AVIS DE CONVOCATION

Mesdames et Messieurs les Actionnaires de la Banque Internationale pour le Commerce et l'Industrie de la Côte d'Ivoire sont convoqués en Assemblée Générale Ordinaire :

**Le vendredi 07 mai 2010 à l'amphithéâtre de l'immeuble CRRAE-UMOA
situé à Abidjan Plateau, Avenue DELAFOSSE à 11 heures 00**

A l'effet de délibérer sur l'ordre du jour suivant :

- 1- Lecture du rapport de gestion du Conseil d'Administration sur la marche de la société au cours de l'exercice clos au 31 décembre 2009.
- 2- Lecture du rapport général des commissaires aux comptes sur les états financiers annuels de l'exercice clos le 31 décembre 2009.
- 3- Lecture des rapports spéciaux des Commissaires aux Comptes prévus par les articles 432, 438 et suivants de l'Acte Uniforme portant droit des Sociétés Commerciales et du Groupement d'Intérêt Economique et approbation des conventions mentionnées à l'article 438 précité.
- 4- Approbation des comptes de l'exercice clos au 31 décembre 2009 et affectation des résultats.
- 5- Quitus aux administrateurs.
- 6- Pouvoirs pour l'accomplissement des formalités.

Tout actionnaire pourra se faire représenter par un mandataire actionnaire ou non de son choix au moyen d'un modèle de pouvoir à retirer au Siège Social de Banque.

Toute la documentation relative à l'Assemblée Générale et prescrite par la loi est tenue à la disposition des Actionnaires également au Siège Social de la Banque.

Pour le Conseil d'Administration



SOGESPAR

La société de gestion SOGESPAR publie à l'attention des intervenants du Marché Financier Régional la Valeur Liquidative du FCP SOGEVALOR au 19 Avril 2010 dans le tableau ci-dessous.

| VL FCP SOGEVALOR | |
|---|-----------------------------|
| Nombre de parts au 19/04/2010 | 815,604 |
| Valeur liquidative d'origine | 5,000FCFA |
| Valeur liquidative au 16/04/2010 | 11,569FCFA |
| Valeur liquidative au 19/04/2010 | 11,720FCFA |
| Variation de la VL au 19/04/2010 | 1.31% |
| Valeur Actif net au 19/04/2010 | 9,558,658,249.20FCFA |



BOURSE REGIONALE DES VALEURS MOBILIERES S.A.

Siège Social : 18, Rue Joseph Anoma – 01 B.P. 3802 Abidjan 01

Tel: (225) 20 326 685 / 20 326 686 Fax : (225) 20 326 684 E-mail : brvm@brvm.org

Site Internet : www.brvm.org

Antennes **BENIN** **BURKINA FASO** **COTE D'IVOIRE** **GUINEE BISSAU** **MAI** **NIGER** **SENEGAL** **TOGO**
Tél : 229 312126 Tél : 226 308773 Tél : 225 20326685 Tél : 225 20326686 Tél : 223 232354 Tél : 227 736692 Tél : 221 8211518 Tél : 228 212305

COMMUNIQUE /NEGO/75/2010


La BRVM a clôturé sa séance de cotation du mardi 20 avril 2010 en hausse par rapport à la séance précédente. L'indice BRVM Composite est passé de 151,98 à 152,40 points ; soit une progression de 0,28%. L'indice BRVM 10, pour sa part, a gagné 0,77% à 178,40 points contre 177,04 précédemment.

1. La valeur des transactions s'établit à 468,61 millions F CFA contre 51,17 millions F CFA réalisés le lundi dernier.
2. La négociation a porté sur 22 sociétés pour un total de 38 inscrites sur le marché des actions. Le nombre de titres échangés s'est élevé à 19 734.
3. 16 SGI dont 8 hors Côte d'Ivoire ont participé au marché sur les 21 agréées.
4. La capitalisation boursière du marché des actions s'est chiffrée à 3 312 019 117 657 F CFA. Celle du marché obligataire s'élève à 500 542 575 260 F CFA.
5. Sur le marché obligataire, 5 obligations TOGO TELECOM 6,50% 2007-2014 ont été échangées pour une valeur totale de F CFA 50 000, coupons courus non compris.

Nous remercions tous les intervenants du marché boursier régional et vous informons que la prochaine séance de cotation aura lieu, le mercredi 21 avril 2010.

Fait à Abidjan, le 20 avril 2010.

Le Directeur Général


Jean Paul GILLET

