



# Bulletin Officiel de la Cote

## BOURSE REGIONALE DES VALEURS MOBILIERES S.A.

SOCIETE ANONYME AU CAPITAL DE FCFA 3 062 040 000  
 Siège Social: Abidjan - COTE D'IVOIRE  
 Adresse: 18, Rue Joseph Anoma (Rue des Banques) - Abidjan E-mail: brvm@brvm.org  
 Tel: (225) 20 326 685 / 20 326 686 Fax : (225) 20 326 684  
 Site Internet: [www.brvm.org](http://www.brvm.org)

Bulletin du 23 avril 2010

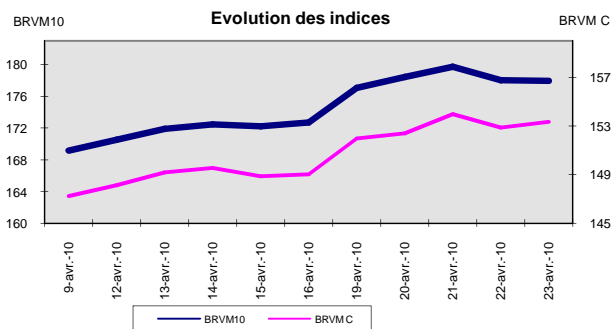
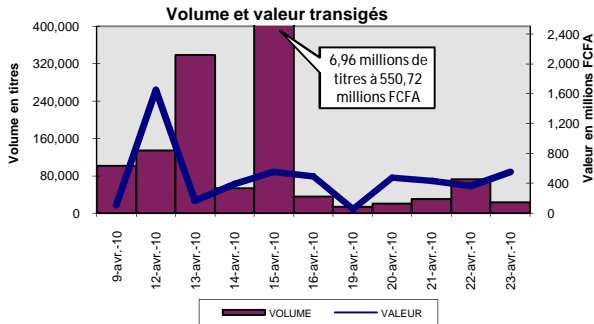
Vol : 13 N° : 78

### Séance du 23 avril 2010

#### Indices de référence

Base = 100 au 15 septembre 1998	Fermeture	Variation		Fermeture Précédente	Capitalisation Boursière en F CFA
		en valeur	en %		
BRVM 10	177.97	-0.04	-0.02%	178.01	2,625,132,203,235
BRVM Composite	153.33	0.48	0.31%	152.85	3,332,165,036,170

Capitalisation du marché obligataire ( en F CFA)	497,217,009,360
--	-----------------



#### Indices sectoriels

Base = 100 au 14 juin 1999	Fermeture	Variation		Fermeture Précédente	Nombre de sociétés
		en valeur	en %		
BRVM - Industrie	91.41	0.00	0.00%	91.41	13
BRVM - Services Publics	425.66	2.60	0.61%	423.06	4
BRVM - Finances	69.39	0.07	0.10%	69.32	7
BRVM - Transport	244.15	0.00	0.00%	244.15	2
BRVM - Agriculture	136.92	-0.65	-0.47%	137.57	4
BRVM - Distribution	113.83	-0.02	-0.02%	113.85	7
BRVM - Autres Secteurs	57.10	0.00	0.00%	57.10	1

#### Sommaire du marché

	Volume Transigé	Valeur Totale Transigée (F CFA)	Nombre de Transactions	Nombre de titres échangés	Titres		
					Gains	Pertes	Inchangés
Actions	22,819	550,197,620	78	19	5	3	11
Obligations	120	1,116,000	1	1	0	1	0
Droits	0	0	0	0	0	0	0

Titres les plus actifs		Plus fortes hausses			Plus fortes baisses		
Titres	Volume	Titres	Cours	Variation	Titres	Cours	Variation
ECOBANK TRANS. INCORP. TG	10,385	ONATEL BF	48,000	3000	TPCI 6,25% 2008-2011	9,300	-700
SAPH CI	6,838	SARI CI	37,000	600	PALM CI	5,200	-395
SONATEL SN	2,500	BICI CI	37,005	500	SERVAIR ABIDJAN CI	3,625	-290
CIE CI	1,370	SAPH CI	16,500	485	SOGB CI	18,000	-100
FILTISAC CI	600	CIE CI	15,100	100			

#### Indices boursiers internationaux

Places financières africaines	Indices	Clôture 23-avr.-10	Variation Séance précédente	Indices au 31-déc.-09	Autres places financières	Indices	Clôture 23-avr.-10	Variations Séance précédente	Indices au 31-déc.-09
ACCRA (*)	GSE	6243.64	0.59%	5572.34	PARIS (**)	CAC 40	3956.55	0.81%	3936.33
CASABLANCA (*)	MADEX	9872.38	0.37%	8464.47	LONDRES (**)	FOOTSIE 100	5704.47	0.69%	5412.88
LAGOS (*)	NSE	ND	-	20827.17	NEW YORK (*)	DJIA	11134.29	0.08%	10428.05
TUNIS (*)	TUNINDEX	4772.38	0.68%	4291.72	TOKYO (**)	NIKKEI 225	10914.46	-0.32%	10546.44

(\*) Indices de la veille

(\*\*) Indices à 11 H GMT

#### Coupons annoncés

Symbole	Titre	Coupon		
		Montant net (FCFA)	Date de détachement	Date de paiement
SNTS	SONATEL SN	12,150	27-avr.-10	29-avr.-10
CABC	SICABLE CI	2,340	14-mai-10	18-mai-10

ND: Non Disponible

MARCHÉ DES ACTIONS

Séance du 23 avril 2010

Symbole	Titre	Classe de Capitalisation Boursière	Qté	Cours		Qté	Cours du jour	Volume	Valeur	Cours Précéd.	Cours Reference	Ecart maximum Séance prochaine	Dernier dividende Payé		Cours extrêmes de l'année	
				Ach. / Vend.									Montant net	Date	Plus Bas	Plus Haut
<b>SECTEUR - INDUSTRIE</b>																
CABC	SICABLE CI	C	53	17500 / 17995	295	17,995	56	1,007,720	17,995	17,995	16,650	19,340	1,311	28-mai-09	14,000	20,000
CDAC	CEDA CI	C		/ 4710	506	NC			4,710	4,710	4,360	5,060	630	7-juil-00	4,710	5,090
FTSC	FILTISAC CI	B	191	3105 / 3200	1,359	3,200	600	1,920,000	3,200	3,200	2,960	3,440	331.70	16-juil-09	2,685	3,225
NEIC	NEI CI	C		/ 3595	477	NC			3,595	3,595	3,330	3,860	225	28-juin-01	3,595	3,595
NTLC	NESTLE CI	B	177	73100 / 78300	20	NC			73,100	73,100	67,620	78,580	4,050	26-août-09	62,005	73,100
SEMC	CROWN SIEM CI	B	24	30000 / 31990	30	30,000	2	60,000	30,000	30,000	27,750	32,250	2,250	31-juil-09	30,000	33,860
SIVC	SIVOVA CI	C	375	10040 / 10100	342	10,100	20	202,000	10,100	10,100	9,345	10,855	1,080	10-juil-09	9,200	10,500
SLBC	SOLIBRA CI	A		/ 159000	100	NC			160,000	160,000	148,000	172,000	12,060	13-mai-09	149,160	186,500
SMBC	SMB CI	B		/ 17000	279	NC			16,000	16,000	14,800	17,200	1,087	24-juil-09	16,000	19,895
STBC	SITAB CI	B	5	42000 / 45000	1,170	45,000	350	15,750,000	45,000	45,000	41,625	48,375	8,270	14-avr-10	44,900	65,365
TTRC	TRITURAF CI	C	20	1380 / 1600	53	NC			1,370	1,370	1,270	1,470	1,440	19-juil-02	1,370	2,400
UNLC	UNILEVER CI	A	10	71000 / 72500	11	NC			72,500	72,500	67,065	77,935	34,200	8-juin-09	65,000	75,000
UNXC	UNIWAX CI	C	2	11000 / 11500	872	NC			11,700	11,700	10,825	12,575	1,350	6-juin-03	11,700	18,000
TOTAL							1,028	18,939,720								
<b>SECTEUR - SERVICES PUBLICS</b>																
CIEC	CIE CI	B	125	14750 / 15100	848	15,100	1,370	20,687,000	15,000	15,100	13,970	16,230	1,575	6-juil-09	13,265	16,490
ONTBF	ONATEL BF	A		/ 48000	23	48,000	11	528,000	45,000	48,000	44,400	51,600			45,000	49,010
SDCC	SODE CI	B	3	12000 / 12790	232	12,790	18	230,220	12,790	12,790	11,835	13,745	900	6-juil-09	8,000	13,300
SNTS	SONATEL SN	A	25	145000 / 150000	9	150,000	2,500	375,000,000	150,000	150,000	138,750	161,250	11,700	30-avr-09	120,000	150,000
TOTAL							3,899	396,445,220								
<b>SECTEUR - FINANCES</b>																
BICC	BICI CI	B	19	37005 / 38000	7	37,005	81	2,997,405	36,505	37,005	34,230	39,780	3,645	29-mai-09	28,005	37,005
BOAB	BANK OF AFRICA BN	B	63	47000 /		47,000	15	705,000	47,000	47,000	43,475	50,525	3,150	3-juin-09	45,990	47,005
BOAC	BANK OF AFRICA COTE D'IVOIRE	B	55	30005 /		NC			30,000	30,000	27,750	32,250			28,565	30,000
BOAC1	BOA Côte d'Ivoire Action Nouvelle 1	C		/ 26000	5	NC			27,990	27,990	25,895	30,085			26,575	28,800
BOAN	BANK OF AFRICA NG	B	1,639	39600 /		NC			39,600	39,600	36,630	42,570	2,475	16-juin-09	39,400	39,600
BOAN2	BOA Niger Action Nouvelle 2	C		/ 39430	68	NC			37,000	37,000	34,225	39,775			37,000	39,430
ETIT	ECOBANK TRANS. INCORP. TG	A	9,509	53 / 55	25,535	55	10,385	571,175	55	55	51	59	0.94	22-juin-09	38	58
SAFC	SAFCA CI	C		/ 29000	200	NC			29,000	29,000	26,825	31,175	2,250	30-juil-09	29,000	29,250
SGBC	SGB CI	A	15	40000 / 43200	400	43,200	300	12,960,000	43,200	43,200	39,960	46,440	4,075	10-juil-09	37,000	44,000
TOTAL							10,781	17,233,580								
<b>SECTEUR - TRANSPORT</b>																
SDSC	BOLLORE AFRICA LOGISTICS CI	B	92	47000 /		NC			47,000	47,000	43,475	50,525	4,666	13-mai-09	42,500	48,000
SVOC	SIVOM CI	C		/ 5100	5	NC			5,550	5,550	5,135	5,965	270	5-juil-99	5,550	6,495
TOTAL																
<b>SECTEUR - AGRICULTURE</b>																
PALC	PALM CI	B		/ 5590	482	5,200	45	234,000	5,595	5,200	4,810	5,590	225	21-juil-00	5,200	7,095
SICC	SICOR CI	C		/ 5000	37	NC			5,000	5,000	4,625	5,375	1,919	25-sept-00	5,000	6,250
SOGC	SOGB CI	B	1	17935 / 18000	1,117	18,000	135	2,430,000	18,100	18,000	16,650	19,350	2,070	27-juil-09	14,500	18,100
SPHC	SAPH CI	B	465	16125 / 16500	1,986	16,500	6,838	112,827,000	16,015	16,500	15,265	17,735	1,056.60	12-juin-09	10,000	16,500
TOTAL							7,018	115,491,000								
<b>SECTEUR - DISTRIBUTION</b>																
ABJC	SERVAIR ABIDJAN CI	C		/ 3625	1	3,625	32	116,000	3,915	3,625	3,355	3,895	225	13-juil-00	3,625	4,445
BNBC	BERNABE CI	C	29	18000 /		NC			16,000	17,200	15,910	18,490	1,635	3-juil-09	15,990	22,250
CFAC	CFAO CI	B	10	11000 / 11100	1	11,100	11	122,100	11,100	11,100	10,270	11,930	1,531	2-juil-09	11,100	24,875
PRSC	SDA CI	B		/ 115000	5	NC			116,000	116,000	107,300	124,700	11,250	31-juil-09	116,000	116,000
SHEC	SHELL CI	B				NC			14,000	14,000	12,950	15,050	990	3-juin-09	11,845	17,800
SRIC	SARI CI	C	3	37000 /		37,000	50	1,850,000	36,400	37,000	34,225	39,775	5,566	2-juil-09	36,400	49,900
TTLC	TOTAL CI	B	10	93525 / 98000	36	NC			93,525	93,525	86,515	100,535	10,645	25-juin-09	79,000	93,525
TOTAL							93	2,088,100								
<b>AUTRES SECTEURS</b>																
STAC	SETAO CI	C				NC			4,625	4,625	4,280	4,970			4,625	5,000
TOTAL																
<b>TOTAL - Marché des actions</b>								22,819	550,197,620							

**Légende:**

Mentions : NC: Non Coté Ex: Ex-coupon ou Ex-droit SP: Suspendu DIF: Différé

Classe de Capitalisation Boursière :

- A: Sociétés ayant une capitalisation boursière Supérieure à 100 milliards FCFA.
- B: Sociétés ayant une capitalisation boursière Comprise entre 10 milliards FCFA et 100 milliards FCFA.
- C: Sociétés ayant une capitalisation boursière Inférieure ou égale à 10 milliards FCFA.

MARCHÉ DES DROITS

Symbole	Titre	Qté	Cours		Qté	Cours du jour	Volume	Valeur	Cours Précéd.	Cours Reference	Ecart maximum Séance prochaine	Parité	Période de Négoce	
			Ach. / Vend.										Début	Fin
<b>TOTAL-Marché des droits</b>														

**Légende:**

Parité: y pour x signifie y droits pour x action nouvelle

**MARCHÉ DES OBLIGATIONS**

Séance du 23 avril 2010

Symbole	Titre	Qté	Cours		Qté	Cours du jour	Volume	Valeur	Cours Précéd.	Cours Reference	Ecart maximum		Cupon couru	Type Amort	Cupon d'intérêt		
			Ach. / Vend.								Séance	prochaine			Période	Montant net	Eché.
<b>OBLIGATIONS REGIONALES</b>																	
BIDC.O1	BIDC 5,60% 2006-2013	6	9500 / 9500		6	NC			10,000	10,000	9,250	10,750	391.23	ACD	A	560	11-août
BOAB.O2	BOA BENIN 6.20% 2009-2014					NC			10,000	10,000	9,250	10,750	485.57	AC	A	583	23-juin
BOABF.O1	BOA-Burkina F. 5.90% 2006-2011					NC			9,900	9,900	9,160	10,640	188.55	AC	A	555	20-déc
BOABF.O2	BOA BURKINA F. 6.20% 2009-2014					NC			10,000	10,000	9,250	10,750	485.40	AC	A	582.80	23-juin
BOAC.O1	BOA - CI 6.20% 2009-2014					NC			10,000	10,000	9,250	10,750	506.06	AC	A	607.60	23-juin
BOAD.O6	BOAD 5,35% 2004-2011					NC			10,000	10,000	9,250	10,750	247.71	ACD	A	535	5-nov
BOAD.O7	BOAD 5% 2005-2013					NC			9,900	9,900	9,160	10,640	158.90	ACD	A	500	28-déc
BOAD.O8	BOAD 4,50% 2005-2011					NC			10,000	10,000	9,250	10,750	143.01	ACD	A	450	28-déc
BOAD.O9	BOAD 5% 2006-2014					NC			10,000	10,000	9,250	10,750	102.74	ACD	A	500	7-févr
BOAD.O10	BOAD 4,75% 2006-2012					NC			10,000	10,000	9,250	10,750	97.60	ACD	A	475	7-févr
BOAM.O1	BOA-Mali 5.75% 2006-2011		/ 10000	5,900		NC			10,000	10,000	9,250	10,750	169.86	AC	A	500	20-déc
BOAM.O2	BOA MALI 6.50% 2009-2014					NC			10,000	10,000	9,250	10,750	470.99	AC	A	565.50	23-juin
BOAN.O1	BOA NIGER 6.50% 2009-2014					NC			10,000	10,000	9,250	10,750	470.99	AC	A	565.50	23-juin
BOAS.O1	BOA SENEGAL 6.50% 2009-2014					NC			10,000	10,000	9,250	10,750	508.89	IF	A	611	23-juin
CAAB.O2	CAA BENIN 6% 2007-2012					NC			10,000	10,000	9,250	10,750	144.66	ACD	A	600	25-janv.
CEB.O1	CEB 6.50% 2003-2010					NC			3,333	3,333	3,085	3,580	170.35	ACD	A	216.65	10-juil.
CEB.O2	CEB 6.50% 2004-2011					NC			6,667	6,667	6,170	7,165	369.22	ACD	A	433	16-juin
CLTB.O2	CELTEL BURKINA 6.35% 2007-2013					NC			9,900	9,900	9,160	10,640	107.02	ACD	S	298	17/02-08
EOS.O1	Etat SENEGAL 5.50% 2005-2010					NC			10,000	10,000	9,250	10,750	409.86	ACD	A	550	25-juil.
EOS.O2	Etat Sénégal 5.50% 2007-2012					NC			9,310	9,310	8,615	10,005	281.78	ACD	A	550	18-oct.
EOT.O1	ETAT DU TOGO 6.50% 2006-2011					NC			10,000	10,000	9,250	10,750	96.16	ACD	A	650	28-févr.
ONTBF.O1	ONATEL 6.65% 2005-2011					NC			10,000	10,000	9,250	10,750	547.95	ACD	A	625	7-juin
PADS.O1	PAD 6.50% 2004-2011					NC			10,000	10,000	9,250	10,750	472.06	ACD	A	611	15-juil.
SEM.O1	SEMA 6.85% 2007-2012					NC			10,400	10,400	9,620	11,180	246.94	ACD	S	297.975	24/05-11
SHAF.O2	SHELTER AFRIQUE 6% 2008-2014					NC			10,000	10,000	9,250	10,750	253.59	ACD	S	300	21/11-05
STRAC.O1	SOTRA 6.80% 2007-2012	6	10000 / 10000		6	NC			9,900	9,900	9,160	10,640	536.45	AC	A	666	3-juil.
TGTLT.O1	TOGO TELECOM 6.50% 2007-2014					NC			10,000	10,000	9,250	10,750	109.16	ACD	S	294.904	15-févr.
TPCI.O6	TPCI 6% 2007-2010	10	9250 / 10000		89	NC			10,000	10,000	9,250	10,750	558.90	IF	A	600	18-mai
TPCI.O7	TPCI 6,25% 2008-2011		/ 10000	597	9,300	120	1,116,000		10,000	9,300	8,605	9,995	376.71	IF	A	625	15-sept.
TPCI.O8	TPCI 6,95% 2009-2014	967	9800 / 10000		300	NC			9,900	9,900	9,160	10,640	496.97	ACD	A	695	5-août
TOTAL							120	1,116,000									
<b>OBLIGATIONS KOLAS</b>																	
AFD.O1	AFD 5,25% 2008-2016					NC			9,900	9,900	9,160	10,640	60.41	IF	A	525	12-mars
SFI.O1	SFI 4,75% 2006-2011					NC			10,000	10,000	9,250	10,750	163.97	IF	A	475	18-déc.
TOTAL																	
<b>TOTAL-Marché des obligations</b>							<b>120</b>	<b>1,116,000</b>									

**Légende:**
**Type Amort:** Type d'Amortissement - IF: IN FINE - AC: AMORTISSEMENT CONSTANT - AD: AMORTISSEMENT DEGRESSIF - ACD: AMORTISSEMENT DIFFERE CONSTANT

**Période :** Périodicité de paiement des coupons - A: annuelle - S: Semestrielle - T: Trimestrielle

**Eché. :** Échéance de paiement des intérêts

**Mentions :** NC: Non Coté Ex: Ex-coupon ou Ex-droit SP: Suspendu DIF: Différé

**Avis, Décisions, Instructions & Circulaires du jour**

- Avis N 041-2010 / BRVM / DG du 23 avril 2010 - Annulation d'ordre de Bourse.
- Avis N 042-2010 / BRVM / DG du 23 avril 2010 - Transaction sur dossier.

 Les Avis et Instructions sont disponibles auprès des Antennes Nationales de Bourse et sur le site internet de la BRVM : [www.brvm.org](http://www.brvm.org)



**BOURSE REGIONALE DES VALEURS MOBILIERES S.A.**  
SOCIETE ANONYME AU CAPITAL DE FCFA 3 062 040 000  
Siège Social : Abidjan - COTE D'IVOIRE  
Adresse : 18, Avenue Joseph Anoma – 01 BP 3802 Abidjan 01  
Tél.: (225) 20 32 66 85 / 20 32 66 86 - Fax : (225) 20 32 47 77 / 20 32 66 84  
Email : [brvm@brvm.org](mailto:brvm@brvm.org)

---

## AVIS N°041-2010 / BRVM /DG


### Annulation d'ordre de bourse

La Bourse Régionale des Valeurs Mobilières de l'Afrique de l'Ouest porte à la connaissance du public et des intervenants du marché, qu'un (01) ordre de vente de 546 actions SERVAIR ABIDJAN CI à 3 620 FCFA enregistré à la séance de bourse du 23 avril 2010, a été annulé.

Fait à Abidjan, le 23 avril 2010

Le Directeur Général

Jean-Paul GILLET





**BOURSE REGIONALE DES VALEURS MOBILIERES S.A.  
Afrique de l'Ouest**

SOCIETE ANONYME AU CAPITAL DE F.CFA 3 062 040 000  
Siège Social : Abidjan - COTE D'IVOIRE  
Adresse : 18, Avenue Joseph Anoma – 01 BP 3802 Abidjan 01  
Tél.: (225) 20 32 66 85 / 20 32 66 86 - Fax : (225) 20 32 47 77 / 20 32 66 84  
Email. : brvm@brvm.org

**AVIS N°042-2010 / BRVM /DG**

**Transaction sur dossier**


La Bourse Régionale des Valeurs Mobilières de l'Afrique de l'Ouest – BRVM - porte à la connaissance du public et des intervenants du marché qu'une (01) transaction sur dossier a été effectuée ce vendredi 23 avril 2010.

Elle a porté sur 2 828 actions SONATEL SN au prix unitaire de FCFA 117 600. Ce qui représente une valeur totale de FCFA 332 572 800.

Fait à Abidjan, le 23 avril 2010.

Le Directeur Général

Jean Paul GILLET





# OPTI ASSET MANAGEMENT S.A.

Société de Gestion des FCP & SICAV

La société de gestion **Opti Asset Management** (OAM) publie à l'attention des intervenants du Marché Financier Régional et des investisseurs la Valeur Liquidative des Fonds Communs de Placement (FCP) au **22 avril 2010**

OPCVM (1)	Nombre de Parts	Valeur Liquidative Initiale (en FCFA)	Valeur Liquidative du jour (en FCFA)	Performance Par rapport		
				Au jour précédent	Au début de l'année	A la Valeur Liquidative Initiale
FCP (2)						
<b>OPTI PLACEMENT</b>	173 383,22	<b>5 000</b>	10 883,37	<b>0,01%</b>	<b>5,06%</b>	<b>117,67%</b>
FCP						
<b>OPTI REVENU</b>	44 364,13	<b>5 000</b>	7 192,48	<b>0,04%</b>	<b>3,38%</b>	<b>43,85%</b>
FCP						
<b>OPTI CAPITAL</b>	29 820,30	<b>5 000</b>	10 466,17	<b>0,01%</b>	<b>6,85%</b>	<b>109,32%</b>

(1) - Organisme de Placement Collectif en Valeurs Mobilières

(2) - Fonds Commun de Placement

OPTI ASSET MANAGEMENT S.A

AU CAPITAL DE 20 000 000 DE F CFA, AGREMENT CREPMF N° S

IMMEUBLE UTB-GRAND MARCHÉ, 3<sup>e</sup> ETAGE, B.P. 2312 LOME-TOGO

TEL: (228) 221 04 42, 221 04 83 FAX: (228) 221 05 30

**LA DIRECTION GENERALE**





**SOGESPAR**

La société de gestion SOGESPAR publie à l'attention des intervenants du Marché Financier Régional la Valeur Liquidative du FCP SOGEVALOR au 22 Avril 2010 dans le tableau ci-dessous.

<b>VL FCP SOGEVALOR</b>	
<b>Nombre de parts au 22/04/2010</b>	<b>815,604</b>
<b>Valeur liquidative d'origine</b>	<b>5,000FCFA</b>
<b>Valeur liquidative au 21/04/2010</b>	<b>11,773FCFA</b>
<b>Valeur liquidative au 22/04/2010</b>	<b>11,787FCFA</b>
<b>Variation de la VL au 22/04/2010</b>	<b>0.12%</b>
<b>Valeur Actif net au 22/04/2010</b>	<b>9,613,896,217.61FCFA</b>



## BOURSE REGIONALE DES VALEURS MOBILIERES S.A.

Siège Social : 18, Rue Joseph Anoma – 01 B.P. 3802 Abidjan 01

Tel: (225) 20 326 685 / 20 326 686 Fax : (225) 20 326 684 E-mail : [brvm@brvm.org](mailto:brvm@brvm.org)

Site Internet : [www.brvm.org](http://www.brvm.org)

Antennes **BENIN** **BURKINA FASO** **CÔTE D'IVOIRE** **GUINÉE BISSAU** **MAI** **NIGER** **SENEGAL** **TOGO**  
Tél : 229 312126 Tél : 226 308773 Tél : 225 20326685 Tél : 225 20326686 Tél : 223 232354 Tél : 227 736692 Tél : 221 8211518 Tél : 228 212305

### COMMUNIQUE /NEGO/78/2010


La BRVM a clôturé sa séance de cotation du vendredi 23 avril 2010 en hausse par rapport à la séance précédente. L'indice BRVM Composite est passé de 152,85 à 153,33 points ; soit une progression de 0,31%. L'indice BRVM 10, pour sa part, a cédé 0,02% à 177,97 points contre 178,01 précédemment.

1. La valeur des transactions s'établit à 551,31 millions F CFA contre 358,56 millions F CFA réalisés le jeudi dernier.
2. La négociation a porté sur 19 sociétés pour un total de 38 inscrites sur le marché des actions. Le nombre de titres échangés s'est élevé à 22 939.
3. 16 SGI dont 8 hors Côte d'Ivoire ont participé au marché sur les 21 agréées.
4. La capitalisation boursière du marché des actions s'est chiffrée à 3 332 165 036 170 F CFA. Celle du marché obligataire s'élève à 497 217 009 360 F CFA.
5. Sur le marché obligataire, 120 obligations TPCI 6,25% 2008-2011 ont été échangées pour une valeur totale de F CFA 1,12 millions, coupons courus non compris.

Nous remercions tous les intervenants du marché boursier régional et vous informons que la prochaine séance de cotation aura lieu, le lundi 26 avril 2010.

Fait à Abidjan, le 23 avril 2010.

Le Directeur Général

  
Jean Paul GILLET

