



Bulletin Officiel de la Cote

BOURSE REGIONALE DES VALEURS MOBILIERES S.A.

SOCIETE ANONYME AU CAPITAL DE FCFA 3 062 040 000

Siège Social: Abidjan - COTE D'IVOIRE

Adresse: 18, Rue Joseph Anoma (Rue des Banques) - Abidjan E-mail: brvm@brvm.org

Tel: (225) 20 326 685 / 20 326 686 Fax : (225) 20 326 684

Site Internet: www.brvm.org

Bulletin du 27 avril 2010

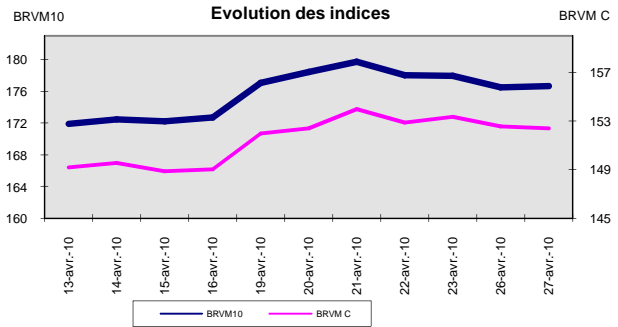
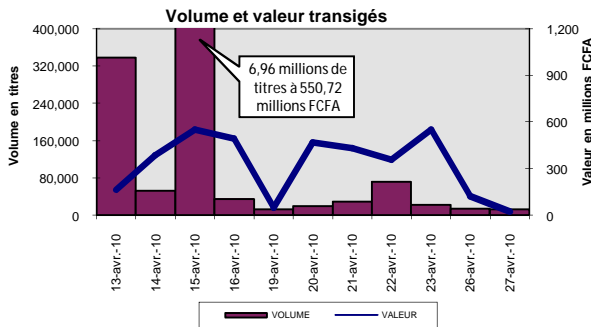
Vol : 13 N° : 80

Séance du 27 avril 2010

Indices de référence

Base = 100 au 15 septembre 1998	Fermeture	Variation		Fermeture Précédente	Capitalisation Boursière en F CFA
		en valeur	en %		
BRVM 10	176.64	0.11	0.06%	176.53	2,605,421,222,911
BRVM Composite	152.40	0.01	0.01%	152.39	3,311,878,865,446

Capitalisation du marché obligataire (en F CFA)	497,217,009,360
--	-----------------



Indices sectoriels

Base = 100 au 14 juin 1999	Fermeture	Variation		Fermeture Précédente	Nombre de sociétés
		en valeur	en %		
BRVM - Industrie	91.40	0.00	0.00%	91.40	13
BRVM - Services Publics	425.66	0.00	0.00%	425.66	4
BRVM - Finances	67.71	0.00	0.00%	67.71	7
BRVM - Transport	244.15	0.00	0.00%	244.15	2
BRVM - Agriculture	137.01	1.26	0.93%	135.75	4
BRVM - Distribution	113.33	-1.29	-1.13%	114.62	7
BRVM - Autres Secteurs	57.10	0.00	0.00%	57.10	1

Sommaire du marché

	Volume Transigé	Valeur Totale Transigée (F CFA)	Nombre de Transactions	Nombre de titres échangés	Titres		
					Gains	Pertes	Inchangés
Actions	13,472	25,180,265	52	16	2	2	12
Obligations	111	1,109,400	5	3	0	0	3
Droits	0	0	0	0	0	0	0

Titres les plus actifs		Plus fortes hausses			Plus fortes baisses		
Titres	Volume	Titres	Cours	Variation	Titres	Cours	Variation
ECOBANK TRANS. INCORP. TG	12,350	SAPH CI	16,850	300	SHELL CI	12,950	-1,050
BOA CI Action Nouvelle 1	280	BANK OF AFRICA BN	47,005	5	TOTAL Côte d'Ivoire S.A.	93,500	-25
CIE CI	258						
SAPH CI	154						
SIVOA CI	100						

Indices boursiers internationaux

Places financières africaines	Indices	Clôture 27-avr.-10	Variation Séance précédente	Indices au 31-déc.-09	Autres places financières	Indices	Clôture 27-avr.-10	Variations Séance précédente	Indices au 31-déc.-09
ACCRA (*)	GSE	6457.38	0.12%	5572.34	PARIS (**)	CAC 40	3929.25	-1.70%	3936.33
CASABLANCA (*)	MADEX	9909.7	0.16%	8464.47	LONDRES (**)	FOOTSIE 100	5686.25	-1.17%	5412.88
LAGOS (*)	NSE	26952.1	-1.64%	20827.17	NEW YORK (*)	DJA	11205.03	0.01%	10428.05
TUNIS (*)	TUNINDEX	4795.62	0.01%	4291.72	TOKYO (**)	NIKKEI 225	11212.66	0.42%	10546.44

(*) Indices de la veille

(**) Indices à 11 H GMT

Coupons annoncés

Symbole	Titre	Coupon		
		Montant net (FCFA)	Date de détachement	Date de paiement
SNTS	SONATEL SN	12,150	27-avr.-10	29-avr.-10
CABC	SICABLE CI	2,340	14-mai-10	18-mai-10

ND: Non Disponible

MARCHÉ DES ACTIONS

Séance du 27 avril 2010

Symbole	Titre	Classe de Capitalisation Boursière	Qté	Cours		Qté	Cours du jour	Volume	Valeur	Cours Précéd.	Cours Reference	Ecart maximum		Dernier dividende Payé		Cours extrêmes de la séance		
				Ach. / Vend.								Montant net	Date	Plus Bas	Plus Haut			
SECTEUR - INDUSTRIE																		
CABC	SICABLE CI	C		/ 17995	295	NC				17,995	17,995	16,650	19,340	1,311	28-mai-09	14,000	20,000	
CDAC	CEDA CI	C		/ 4710	506	NC				4,710	4,710	4,360	5,060	630	7-juil-00	4,710	5,090	
FTSC	FILTISAC CI	B	476	3100 / 3200	785	NC				3,200	3,200	2,960	3,440	331.70	16-juil-09	2,685	3,225	
NEIC	NEI CI	C		/ 3595	477	NC				3,595	3,595	3,330	3,860	425	28-juin-01	3,595	3,595	
N TLC	NESTLE CI	B	159	73100 / 75000	13	73,100	5	365,500		73,100	73,100	67,620	78,580	2,250	26-août-09	62,005	73,100	
SEMC	CROWN SIEM CI	B		/ 31990	30	NC				30,000	30,000	27,750	32,250	2,250	31-juil-09	30,000	33,860	
SIVC	SIVOVA CI	C	110	10030 / 10050	13	10,030	100	1,003,000		10,030	10,030	9,280	10,780	1,080	10-juil-09	9,200	10,500	
SLBC	SOLIBRA CI	A		/ 159000	100	NC				160,000	160,000	148,000	172,000	12,060	13-mai-09	149,160	186,500	
SMBC	SMB CI	B	16	14800 / 16000	10	NC				16,000	16,000	14,800	17,200	1,087	24-juil-09	16,000	19,895	
STBC	SITAB CI	B	25	42000 / 45000	992	45,000	78	3,510,000		45,000	45,000	41,625	48,375	8,270	14-avr-10	44,900	65,365	
TTRC	TRITURAF CI	C	20	1380 / 1470	35	NC				1,370	1,370	1,270	1,470	1,440	19-juil-02	1,370	2,400	
UNLC	UNILEVER CI	A	10	71000 / 72500	11	NC				72,500	72,500	67,065	77,935	34,200	8-juin-09	65,000	75,000	
UNXC	UNIWAX CI	C		/ 11700	33	11,700	1	11,700		11,700	11,700	10,825	12,575	1,350	6-juin-03	11,700	18,000	
TOTAL							184	4,890,200										
SECTEUR - SERVICES PUBLICS																		
CIEC	CIE CI	B	246	14500 / 15100	1,621	15,100	258	3,895,800		15,100	15,100	13,970	16,230	1,575	6-juil-09	13,265	16,490	
ONTBF	ONATEL BF	A		/ 46000	44	NC				48,000	48,000	44,400	51,600			45,000	49,010	
SDCC	SODE CI	B	54	12500 / 13000	26	NC				12,790	12,790	11,835	13,745	900	6-juil-09	8,000	13,300	
SNTS	SONATEL SN	A		/ 137000	20	NC				150,000	137 850ex	127,515	148,185	12,150	29-avr-10	120,000	150,000	
TOTAL							258	3,895,800										
SECTEUR - FINANCES																		
BICC	BICI CI	B	95	37005 / 39000	110	37,005	20	740,100		37,005	37,005	34,230	39,780	3,645	29-mai-09	28,005	37,005	
BOAB	BANK OF AFRICA BN	B	6	47005 /		47,005	15	705,075		47,000	47,005	43,480	50,530	3,150	3-juin-09	45,990	47,005	
BOAC	BANK OF AFRICA COTE D'IVOIRE	B	35	30005 /		NC				30,000	30,000	27,750	32,250			28,565	30,000	
BOAC1	BOA Côte d'Ivoire Action Nouvelle 1	C	5	27505 /		27,990	280	7,837,200		27,990	27,990	25,895	30,085			26,575	28,800	
BOAN	BANK OF AFRICA NG	B	1,627	39600 /		39,600	12	475,200		39,600	39,600	36,630	42,570	2,475	16-juin-09	39,400	39,600	
BOAN2	BOA Niger Action Nouvelle 2	C				NC				37,000	37,000	34,225	39,775			37,000	39,430	
ETIT	ECOBANK TRANS. INCORP. TG	A	825	53 / 55	26,531	53	12,350	654,550		53	53	50	56	0.94	22-juin-09	38	58	
SAFC	SAFCA CI	C				NC				29,000	29,000	26,825	31,175	2,250	30-juil-09	29,000	29,250	
SGBC	SGB CI	A	10	40000 / 43200	395	43,200	5	216,000		43,200	43,200	39,960	46,440	4,075	10-juil-09	37,000	44,000	
TOTAL							12,682	10,628,125										
SECTEUR - TRANSPORT																		
SDSC	BOLLORE AFRICA LOGISTICS CI	B	5	47005 /		NC				47,000	47,000	43,475	50,525	4,666	13-mai-09	42,500	48,000	
SVOC	SIVOM CI	C		/ 5100	5	NC				5,550	5,550	5,135	5,965	270	5-juil-99	5,550	6,495	
TOTAL																		
SECTEUR - AGRICULTURE																		
PALC	PALM CI	B	358	4900 / 5000	37	5,000	63	315,000		5,000	5,000	4,625	5,375	225	21-juil-00	5,000	7,095	
SICC	SICOR CI	C		/ 5000	37	NC				5,000	5,000	4,625	5,375	1,919	25-sept-00	5,000	6,250	
SOGC	SOGB CI	B	20	16050 / 17940	723	17,940	71	1,273,740		17,940	17,940	16,595	19,285	2,070	27-juil-09	14,500	18,100	
SPHC	SAPH CI	B	217	16550 / 16850	63	16,850	154	2,594,900		16,550	16,850	15,590	18,110	1,056.60	12-juin-09	10,000	16,850	
TOTAL							288	4,183,640										
SECTEUR - DISTRIBUTION																		
ABJC	SERVAIR ABIDJAN CI	C	126	3400 / 3625	1	NC				3,625	3,625	3,355	3,895	225	13-juil-00	3,625	4,445	
BNBC	BERNABE CI	C		/ 20000	28	NC				18,490	18,490	17,105	19,875	1,635	3-juil-09	15,990	22,250	
CFAC	CFAO CI	B	10	11500 / 13000	50	NC				11,100	11,100	10,270	11,930	1,531	2-juil-09	11,100	24,875	
PRSC	SDA CI	B		/ 115000	5	NC				116,000	116,000	107,300	124,700	11,250	31-juil-09	116,000	116,000	
SHEC	SHELL CI	B		/ 12950	4	12,950	50	647,500		14,000	12,950	11,980	13,920	990	3-juin-09	11,845	17,800	
SRIC	SARI CI	C	3	37000 /		NC				37,000	37,000	34,225	39,775	5,566	2-juil-09	36,400	49,900	
T TLC	TOTAL CI	B	71	87000 / 93500	20	93,500	10	935,000		93,525	93,500	86,490	100,510	10,645	25-juin-09	79,000	93,525	
TOTAL							60	1,582,500										
AUTRES SECTEURS																		
STAC	SETAO CI	C				NC				4,625	4,625	4,280	4,970			4,625	5,000	
TOTAL																		
TOTAL - Marché des actions								13,472	25,180,265									

Légende:

Mentions : NC: Non Coté Ex: Ex-coupon ou Ex-droit SP: Suspendu DIF: Différé

Classe de Capitalisation Boursière :

- A: Sociétés ayant une capitalisation boursière Supérieure à 100 milliards FCFA.
- B: Sociétés ayant une capitalisation boursière Comprise entre 10 milliards FCFA et 100 milliards FCFA.
- C: Sociétés ayant une capitalisation boursière Inférieure ou égale à 10 milliards FCFA.

MARCHÉ DES DROITS

Symbole	Titre	Qté	Cours		Qté	Cours du jour	Volume	Valeur	Cours Précéd.	Cours Reference	Ecart maximum		Parité	Période de Négoce	
			Ach. / Vend.								Début	Fin			
TOTAL-Marché des droits															

Légende:

Parité: y pour x signifie y droits pour x action nouvelle

MARCHÉ DES OBLIGATIONS

Séance du 27 avril 2010

Symbole	Titre	Qté	Cours		Qté	Cours du jour	Volume	Valeur	Cours Précéd.	Cours Reference	Ecart maximum		Coupon couru	Type Amort	Coupon d'intérêt		
			Ach. / Vend.								Séance prochaine	Séance			Prochaine	Période	Montant net
OBLIGATIONS REGIONALES																	
BIDC.O1	BIDC 5,60% 2006-2013	6	9500 / 9500		6	NC			10,000	10,000	9,250	10,750	397.37	ACD	A	560	11-août
BOAB.O2	BOA BENIN 6.20% 2009-2014					NC			10,000	10,000	9,250	10,750	491.96	AC	A	583	23-juin
BOABF.O1	BOA-Burkina F. 5.90% 2006-2011					NC			9,900	9,900	9,160	10,640	194.63	AC	A	555	20-déc
BOABF.O2	BOA BURKINA F. 6.20% 2009-2014					NC			10,000	10,000	9,250	10,750	491.79	AC	A	582.80	23-juin
BOAC.O1	BOA - CI 6.20% 2009-2014					NC			10,000	10,000	9,250	10,750	512.71	AC	A	607.60	23-juin
BOAD.O6	BOAD 5,35% 2004-2011					NC			10,000	10,000	9,250	10,750	253.58	ACD	A	535	5-nov
BOAD.O7	BOAD 5% 2005-2013					NC			9,900	9,900	9,160	10,640	164.38	ACD	A	500	28-déc
BOAD.O8	BOAD 4,50% 2005-2011					NC			10,000	10,000	9,250	10,750	147.95	ACD	A	450	28-déc
BOAD.O9	BOAD 5% 2006-2014					NC			10,000	10,000	9,250	10,750	108.22	ACD	A	500	7-févr
BOAD.O10	BOAD 4,75% 2006-2012					NC			10,000	10,000	9,250	10,750	102.81	ACD	A	475	7-févr
BOAM.O1	BOA-Mali 5.75% 2006-2011		/ 10000	5,900		NC			10,000	10,000	9,250	10,750	175.34	AC	A	500	20-déc
BOAM.O2	BOA MALI 6.50% 2009-2014					NC			10,000	10,000	9,250	10,750	477.19	AC	A	565.50	23-juin
BOAN.O1	BOA NIGER 6.50% 2009-2014					NC			10,000	10,000	9,250	10,750	477.19	AC	A	565.50	23-juin
BOAS.O1	BOA SENEGAL 6.50% 2009-2014					NC			10,000	10,000	9,250	10,750	515.58	IF	A	611	23-juin
CAAB.O2	CAA BENIN 6% 2007-2012				10,000	100	1,000,000		10,000	10,000	9,250	10,750	151.23	ACD	A	600	25-janv.
CEB.O1	CEB 6.50% 2003-2010					NC			3,333	3,333	3,085	3,580	172.73	ACD	A	216.65	10-juil.
CEB.O2	CEB 6.50% 2004-2011					NC			6,667	6,667	6,170	7,165	373.97	ACD	A	433	16-juin
CLTB.O2	CELTEL BURKINA 6.35% 2007-2013					NC			9,900	9,900	9,160	10,640	113.60	ACD	S	298	17/02-08
EOS.O1	Etat SENEGAL 5.50% 2005-2010					NC			10,000	10,000	9,250	10,750	415.89	ACD	A	550	25-juil.
EOS.O2	Etat Sénégal 5.50% 2007-2012					NC			9,310	9,310	8,615	10,005	287.81	ACD	A	550	18-oct.
EOT.O1	ETAT DU TOGO 6.50% 2006-2011					NC			10,000	10,000	9,250	10,750	103.29	ACD	A	650	28-févr.
ONTBF.O1	ONATEL 6.65% 2005-2011					NC			10,000	10,000	9,250	10,750	554.79	ACD	A	625	7-juin
PADS.O1	PAD 6.50% 2004-2011		/ 10000	12		NC			10,000	10,000	9,250	10,750	478.76	ACD	A	611	15-juil.
SEM.O1	SEMA 6.85% 2007-2012					NC			10,400	10,400	9,620	11,180	253.53	ACD	S	297.975	24/05-11
SHAF.O2	SHELTER AFRIQUE 6% 2008-2014					NC			10,000	10,000	9,250	10,750	260.22	ACD	S	300	21/11-05
STRAC.O1	SOTRA 6.80% 2007-2012				9,900	6	59,400		9,900	9,900	9,160	10,640	543.75	AC	A	666	3-juil.
TGTLT.O1	TOGO TELECOM 6.50% 2007-2014					NC			10,000	10,000	9,250	10,750	115.68	ACD	S	294.904	15-févr.
TPCI.O6	TPCI 6% 2007-2010	1	10000 /		10,000	5	50,000		10,000	10,000	9,250	10,750	565.48	IF	A	600	18-mai
TPCI.O7	TPCI 6,25% 2008-2011		/ 10000	5,250		NC			9,300	9,300	8,605	9,995	383.56	IF	A	625	15-sept.
TPCI.O8	TPCI 6,95% 2009-2014	967	10000 / 10000	7		NC			9,900	9,900	9,160	10,640	504.59	ACD	A	695	5-août
TOTAL					111		1,109,400										
OBLIGATIONS KOLAS																	
AFD.O1	AFD 5,25% 2008-2016					NC			9,900	9,900	9,160	10,640	66.16	IF	A	525	12-mars
SFI.O1	SFI 4,75% 2006-2011					NC			10,000	10,000	9,250	10,750	169.18	IF	A	475	18-déc.
TOTAL																	
TOTAL-Marché des obligations					111		1,109,400										

Légende:

Type Amort: Type d'Amortissement - IF: IN FINE - AC: AMORTISSEMENT CONSTANT - AD: AMORTISSEMENT DEGRESSIF - ACD: AMORTISSEMENT DIFFERE CONSTANT

Période : Périodicité de paiement des coupons - A: annuelle - S: Semestrielle - T: Trimestrielle

Eché. : Échéance de paiement des intérêts

Mentions : NC: Non Coté Ex: Ex-coupon ou Ex-droit SP: Suspendu DIF: Différé

Avis, Décisions, Instructions & Circulaires du jour

Les Avis et Instructions sont disponibles auprès des Antennes Nationales de Bourse et sur le site internet de la BRVM : www.brvm.org



TOTAL CÔTE D'IVOIRE S.A.

Société anonyme au capital de 3 148 080 000 FCFA

Siège social : Immeuble Nour Al Hayat

01 BP 336 ABIDJAN 01

R.C. N° CI-ABJ-1976-B-17247

TOTAL

AVIS DE CONVOCATION

Mesdames et Messieurs les actionnaires sont convoqués en Assemblée Générale à caractère ordinaire le **mercredi 19 mai 2010 à 10 heures** à Abidjan, à la **salle Kodjo Ebouclé du Palais de la Culture de Treichville**, en vue de délibérer et statuer sur l'ordre du jour suivant :

ORDRE DU JOUR

1. Lecture du rapport de gestion du Conseil d'Administration sur la marche de la société au cours de l'exercice clos au 31 décembre 2009.
2. Lecture du rapport général des Commissaires aux comptes sur les états financiers annuels de l'exercice clos le 31 décembre 2009.
3. Lecture et approbation du rapport spécial des Commissaires aux comptes sur les conventions visées par les articles 438-448 et 450 de l'Acte Uniforme OHADA relatif au droit des sociétés commerciales et du groupement d'intérêt économique.
4. Approbation des comptes de l'exercice clos au 31 décembre 2009 et affectation du résultat de l'exercice 2009.
5. Ratification de la cooptation de trois administrateurs.
6. Renouvellement du mandat de trois administrateurs.
7. Indemnités de fonction des administrateurs.
8. Quitus aux administrateurs et décharge aux Commissaires aux comptes.
9. Pouvoir pour l'accomplissement des formalités.

Tout actionnaire sera admis à l'Assemblée Générale, quel que soit le nombre d'actions détenues, ou pourra s'y faire représenter par un mandataire de son choix, même non actionnaire, conformément à l'article 25 des statuts de la société.

Les pouvoirs sans indication de mandataire sont à retourner aux sièges sociaux des établissements bancaires assurant la gestion des titres.

Toutefois, conformément aux dispositions de l'article 25 des statuts, pour être admis à assister à l'Assemblée Générale ou s'y faire représenter, les actionnaires propriétaires d'actions nominatives ou de certificats d'actions nominatives devront être inscrits sur les registres de la société cinq jours au moins avant la date de ladite Assemblée, **soit au plus tard le 13 mai 2010** et les actionnaires propriétaires d'actions au porteur devront avoir retiré les attestations de blocage aux guichets des banques détenant les actions dont ils sont propriétaires cinq jours au moins avant la date de ladite Assemblée, **soit au plus tard le 13 mai 2010**.

Mesdames et Messieurs les actionnaires sont informés que tous les documents à soumettre à l'Assemblée Générale à caractère ordinaire du 19 mai 2010, à savoir : rapports du Conseil d'Administration et des Commissaires aux comptes, bilan et compte de résultat de l'exercice 2009, résolutions, seront à leur disposition dans le délai de quinze jours avant ladite assemblée, soit à compter du 04 mai 2010, au siège social de TOTAL CÔTE D'IVOIRE, ou établissements bancaires suivants :

1. SGBCI, à Abidjan, 5 et 7 avenue Joseph ANOMA
2. BIAO, à Abidjan, 10 avenue Joseph ANOMA
3. BICICI, à Abidjan, avenue Franchet d'ESPEREY
4. SIB, à Abidjan, 34 boulevard de la République

Pour plus de renseignements, s'adresser à TOTAL CÔTE D'IVOIRE, au secrétariat de la Direction Administrative et Financière (☎ 20 31 61 16).


Le Conseil d'Administration



SOGESPAR

La société de gestion SOGESPAR publie à l'attention des intervenants du Marché Financier Régional la Valeur Liquidative du FCP SOGEVALOR au 26 Avril 2010 dans le tableau ci-dessous.

VL FCP SOGEVALOR	
Nombre de parts au 26/04/2010	815,688
Valeur liquidative d'origine	5,000FCFA
Valeur liquidative au 23/04/2010	11,770FCFA
Valeur liquidative au 26/04/2010	11,773FCFA
Variation de la VL au 26/04/2010	0.03%
Valeur Actif net au 26/04/2010	9,603,215,519.54FCFA



BOURSE REGIONALE DES VALEURS MOBILIERES
Afrique de l'Ouest

BOURSE REGIONALE DES VALEURS MOBILIERES S.A.

Siège Social : 18, Rue Joseph Anoma – 01 B.P. 3802 Abidjan 01
Tel: (225) 20 326 685 / 20 326 686 Fax : (225) 20 326 684 E-mail : brvm@brvm.org
Site Internet : www.brvm.org

Antennes **BENIN** **BURKINA FASO** **COTE D'IVOIRE** **GUINEE BISSAU** **MALI** **NIGER** **SENEGAL** **TOGO**
Tél : 229 312126 Tél : 226 308773 Tél : 225 20326685 Tél : 225 20326686 Tél : 223 232354 Tél : 227 736692 Tél : 221 8211518 Tél : 228 212305

COMMUNIQUE /NEGO/80/2010

La BRVM a clôturé sa séance de cotation du mardi 27 avril 2010 en légère hausse par rapport à la séance précédente. L'indice BRVM Composite est passé de 152,39 à 152,40 points ; soit une progression de 0,01%. L'indice BRVM 10, pour sa part, a gagné 0,06% à 176,64 points contre 176,53 précédemment.

1. La valeur des transactions s'établit à 26,29 millions F CFA contre 123,97 millions F CFA réalisés le lundi dernier.
2. La négociation a porté sur 16 sociétés pour un total de 38 inscrites sur le marché des actions. Le nombre de titres échangés s'est élevé à 13 583.
3. 16 SGI dont 8 hors Côte d'Ivoire ont participé au marché sur les 21 agréées.
4. La capitalisation boursière du marché des actions s'est chiffrée à 3 311 878 865 446 F CFA. Celle du marché obligataire s'élève à 497 217 009 360 F CFA.
5. Sur le marché obligataire, 111 obligations ont été échangées pour une valeur totale de F CFA 1,11 millions, coupons courus non compris.

Nous remercions tous les intervenants du marché boursier régional et vous informons que la prochaine séance de cotation aura lieu, le mercredi 28 avril 2010.

Fait à Abidjan, le 27 avril 2010.

Le Directeur Général


Jean Paul GILLET

