



Bulletin Officiel de la Cote

BOURSE REGIONALE DES VALEURS MOBILIERES S.A.

SOCIETE ANONYME AU CAPITAL DE FCFA 3 062 040 000
 Siège Social: Abidjan - COTE D'IVOIRE
 Adresse: 18, Rue Joseph Anoma (Rue des Banques) - Abidjan E-mail: brvm@brvm.org
 Tel: (225) 20 326 685 / 20 326 686 Fax : (225) 20 326 684
 Site Internet: www.brvm.org

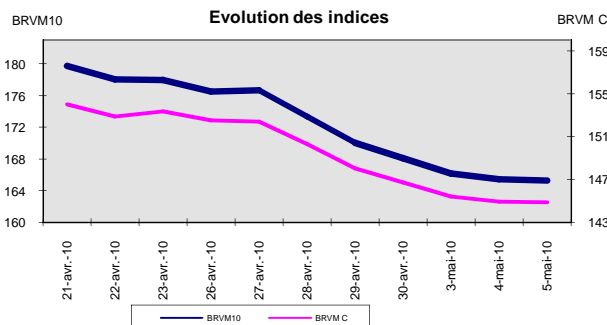
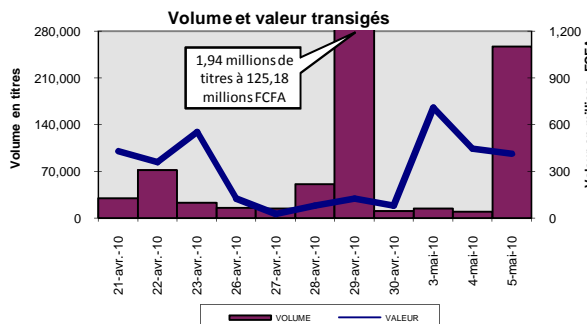
Bulletin du 05 mai 2010

Vol : 13 N° : 86

Séance du 05 mai 2010

Indices de référence

Base = 100 au 15 septembre 1998	Fermeture	Variation		Fermeture Précédente	Capitalisation Boursière en F CFA
		en valeur	en %		
BRVM 10	165.32	-0.14	-0.08%	165.46	2,438,492,160,284
BRVM Composite	144.86	-0.11	-0.08%	144.97	3,148,223,219,864
Capitalisation du marché obligataire (en F CFA)					498,298,293,160



Indices sectoriels

Base = 100 au 14 juin 1999	Fermeture	Variation		Fermeture Précédente	Nombre de sociétés
		en valeur	en %		
BRVM - Industrie	91.54	-0.02	-0.02%	91.56	13
BRVM - Services Publics	388.44	-0.03	-0.01%	388.47	4
BRVM - Finances	66.20	0.00	0.00%	66.20	7
BRVM - Transport	244.15	0.00	0.00%	244.15	2
BRVM - Agriculture	139.43	-1.63	-1.16%	141.06	4
BRVM - Distribution	113.90	0.00	0.00%	113.90	7
BRVM - Autres Secteurs	57.10	0.00	0.00%	57.10	1

Sommaire du marché

	Volume Transigé	Valeur Totale Transigée (F CFA)	Nombre de Transactions	Nombre de titres échangés	Titres			
					Gains	Pertes	Inchangés	
Actions	256,177	401,563,324	86	14	2	4	9	
Obligations	1,010	10,100,000	2	1	0	0	1	
Droits	0	0	0	0	0	0	0	

Titres les plus actifs		Plus fortes hausses			Plus fortes baisses		
Titres	Volume	Titres	Cours	Variation	Titres	Cours	Variation
ECOBANK TRANS. INCORP. TG	250,127	BOA Niger Action Nouvelle 2	37,000	5	SICABLE CI	18,000	-450
SONATEL SN	2,513	TOTAL Côte d'Ivoire S.A.	93,505	5	PALM CI	5,000	-190
SAPH CI	1,121				SAPH CI	17,400	-100
TPCI 6,95% 2009-2014	1,010				CIE CI	15,100	-50
PALM CI	769						

Indices boursiers internationaux

Places financières africaines	Indices	Clôture 5-mai-10	Variation Séance précédente	Indices au 31-déc.-09	Autres places financières	Indices	Clôture 5-mai-10	Variations Séance précédente	Indices au 31-déc.-09
ACCRA (*)	GSE	6568.61	-	5572.34	PARIS (**)	CAC 40	3676.79	-0.34%	3936.33
CASABLANCA (*)	MADEX	10046.1	0.24%	8464.47	LONDRES (**)	FOOTSIE 100	5400.38	-0.20%	5412.88
LAGOS (*)	NSE	26837.03	1.45%	20827.17	NEW YORK (*)	DJIA	10926.77	-2.02%	10428.05
TUNIS (*)	TUNINDEX	4903.24	0.51%	4291.72	TOKYO (**)	NIKKEI 225	11057.4	0.00%	10546.44

(*) Indices de la veille

(**) Indices à 11 H GMT

Coupons annoncés

Symbole	Titre	Coupon		
		Montant net (FCFA)	Date de détachement	Date de paiement
CABC	SICABLE CI	2,340	14-mai-10	18-mai-10
SLBC	SOLIBRA CI	12,060	18-mai-10	20-mai-10

ND: Non Disponible

MARCHÉ DES ACTIONS

Séance du 05 mai 2010

Symbole	Titre	Classe de Capitalisation Boursière	Qté	Cours		Cours du jour	Volume	Valeur	Cours Précéd.	Cours Reference	Ecart maximum		Dernier dividende Payé		Cours extrêmes de l'année	
				Ach. / Vend.	Qté						Séance	Séance	Montant net	Date	Plus Bas	Plus Haut
SECTEUR - INDUSTRIE																
CABC	SICABLE CI	C	60	18000 / 18450	135	18,000	13	234,000	18,450	18,000	16,650	19,350	1,311	28-mai-09	14,000	20,000
CDAC	CEDA CI	C		/ 4360	98	NC			4,710	4,710	4,360	5,060	630	7-juil-00	4,710	5,090
FTSC	FILTISAC CI	B	476	3100 / 3200	503	3,200	511	1,635,200	3,200	3,200	2,960	3,440	331.70	16-juil-09	2,685	3,225
NEIC	NEI CI	C		/ 3595	477	NC			3,595	3,595	3,330	3,860	225	28-juil-01	3,595	3,595
N TLC	NESTLE CI	B	8	73105 / 73105	5	NC			73,100	73,100	67,620	78,580	4,050	26-août-09	62,005	73,100
SEMC	CROWN SIEM CI	B		/ 30000	5	NC			30,000	30,000	27,750	32,250	2,250	31-juil-09	30,000	33,860
SIVC	SIVOVA CI	C	1	10505 /		NC			10,500	10,500	9,715	11,285	1,080	10-juil-09	9,200	10,500
SLBC	SOLIBRA CI	A		/ 160000	161	160,000	2	320,000	160,000	160,000	148,000	172,000	12,060	13-mai-09	149,160	186,500
SMBC	SMB CI	B	2	15500 / 15500	20	NC			16,000	16,000	14,800	17,200	1,087	24-juil-09	16,000	19,895
STBC	SITAB CI	B	60	42000 / 42000	2	NC			44,990	44,990	41,620	48,360	8,270	14-avr-10	44,900	65,365
TTRC	TRITURAF CI	C	112	1695 /		NC			1,695	1,695	1,570	1,820	1,440	19-juil-02	1,370	2,400
UNLC	UNILEVER CI	A	25	73000 / 73000	1	NC			72,500	72,500	67,065	77,935	34,200	8-juin-09	65,000	75,000
UNXC	UNIWAX CI	C	2	11000 / 11700	178	11,700	2	23,400	11,700	11,700	10,825	12,575	1,350	6-juin-03	11,700	18,000
TOTAL							528	2,212,600								
SECTEUR - SERVICES PUBLICS																
CIEC	CIE CI	B		/ 15100	1,208	15,100	301	4,545,100	15,150	15,100	13,970	16,230	1,575	6-juil-09	13,265	16,490
ONTBF	ONATEL BF	A		/ 48000	4	NC			48,000	48,000	44,400	51,600			45,000	49,010
SDCC	SODE CI	B	22	12000 / 12640	35	12,640	20	252,800	12,640	12,640	11,695	13,585	900	6-juil-09	8,000	13,300
SNTS	SONATEL SN	A	5,310	135000 / 136000	5	135,000	2,513	339,255,000	135,000	135,000	124,875	145,125	12,150	29-avr-10	120,000	150,000
TOTAL							2,834	344,052,900								
SECTEUR - FINANCES																
BICC	BICI CI	B	2	38995 / 38995	10	NC			38,000	38,000	35,150	40,850	3,645	29-mai-09	28,005	38,000
BOAB	BANK OF AFRICA BN	B	7	47005 /		47,005	13	611,065	47,005	47,005	43,480	50,530	3,150	3-juin-09	45,990	47,005
BOAC	BANK OF AFRICA COTE D'IVOIRE	B	60	30000 /		NC			30,000	30,000	27,750	32,250			28,565	30,000
BOAC1	BOA Côte d'Ivoire Action Nouvelle 1	C	30	30000 / 32000	50	NC			30,000	30,000	27,750	32,250			26,575	30,000
BOAN	BANK OF AFRICA NG	B	34	40250 /		40,250	8	322,000	40,250	40,250	37,235	43,265	2,475	16-juin-09	39,400	40,250
BOAN2	BOA Niger Action Nouvelle 2	C	31	37000 /		37,000	9	333,000	36,995	37,000	34,225	39,775			36,995	39,430
ETIT	ECOBANK TRANS. INCORP. TG	A	350,317	52 / 54	9,500	52	250,127	13,006,604	52	52	49	55	0.94	22-juin-09	38	58
SAFC	SAFCA CI	C				NC			29,000	29,000	26,825	31,175	2,250	30-juil-09	29,000	29,250
SGBC	SGB CI	A	2	43000 / 45000	1	NC			40,000	40,000	37,000	43,000	4,075	10-juil-09	37,000	44,000
TOTAL							250,157	14,272,669								
SECTEUR - TRANSPORT																
SDSC	BOLLORE AFRICA LOGISTICS CI	B	5	46100 / 47000	2	NC			47,000	47,000	43,475	50,525	4,666	13-mai-09	42,500	48,000
SVOC	SIVOM CI	C		/ 5100	5	NC			5,550	5,550	5,135	5,965	270	5-juil-99	5,550	6,495
TOTAL																
SECTEUR - AGRICULTURE																
PALC	PALM CI	B		/ 5000	1,917	5,000	769	3,845,000	5,190	5,000	4,625	5,375	225	21-juil-00	5,000	7,095
SICC	SICOR CI	C		/ 5000	37	NC			5,000	5,000	4,625	5,375	1,919	25-sept-00	5,000	6,250
SOGC	SOGB CI	B	1	17935 / 18000	7	18,000	717	12,906,000	18,000	18,000	16,650	19,350	2,070	27-juil-09	14,500	18,100
SPHC	SAPH CI	B	150	16300 / 17400	554	17,400	1,121	19,505,400	17,500	17,400	16,095	18,705	1,056.60	12-juin-09	10,000	17,500
TOTAL							2,607	36,256,400								
SECTEUR - DISTRIBUTION																
ABJC	SERVAIR ABIDJAN CI	C	25	3000 / 3400	45	NC			3,395	3,395	3,145	3,645	225	13-juil-00	3,395	4,445
BNBC	BERNABE CI	C	9	18490 / 20000	28	NC			18,490	18,490	17,105	19,875	1,635	3-juil-09	15,990	22,250
CFAC	CFAO CI	B	20	12000 / 12500	50	NC			12,000	12,000	11,100	12,900	1,531	2-juil-09	11,100	24,875
PRSC	SDA CI	B		/ 114950	1	NC			116,000	116,000	107,300	124,700	11,250	31-juil-09	116,000	116,000
SHEC	SHELL CI	B	5	12930 / 12930	9	NC			12,945	12,945	11,975	13,915	990	3-juin-09	11,845	17,800
SRIC	SARI CI	C	1	37000 /		NC			34,500	34,500	31,915	37,085	5,566	2-juil-09	34,500	49,900
T TLC	TOTAL CI	B	43	93505 / 98000	10	93,505	51	4,768,755	93,500	93,505	86,495	100,515	10,645	25-juin-09	79,000	93,525
TOTAL							51	4,768,755								
AUTRES SECTEURS																
STAC	SETAO CI	C				NC			4,625	4,625	4,280	4,970			4,625	5,000
TOTAL																
TOTAL - Marché des actions							256,177	401,563,324								

Légende:

Mentions : NC: Non Coté Ex: Ex-coupon ou Ex-droit SP: Suspendu DIF: Différé

Classe de Capitalisation Boursière :

- A: Sociétés ayant une capitalisation boursière Supérieure à 100 milliards FCFA.
- B: Sociétés ayant une capitalisation boursière Comprise entre 10 milliards FCFA et 100 milliards FCFA.
- C: Sociétés ayant une capitalisation boursière Inférieure ou égale à 10 milliards FCFA.

MARCHÉ DES DROITS

Symbole	Titre	Qté	Cours		Cours du jour	Volume	Valeur	Cours Précéd.	Cours Reference	Ecart maximum		Parité	Période de Négoce	
			Ach. / Vend.	Qté						Séance	Séance		Début	Fin
TOTAL-Marché des droits														

Légende:

Parité: y pour x signifie y droits pour x action nouvelle

MARCHÉ DES OBLIGATIONS

Séance du 05 mai 2010

Symbole	Titre	Qté	Cours		Cours du jour	Volume	Valeur	Cours		Ecart maximum		Coupon couru	Type Amort	Coupon d'intérêt		
			Ach. / Vend.	Qté				Précéd.	Reference	Séance	prochaine			Période	Montant net	Eché.
OBLIGATIONS REGIONALES																
BIDC.O1	BIDC 5,60% 2006-2013		/ 10000	5	NC			10,000	10,000	9,250	10,750	409.64	ACD	A	560	11-août
BOAB.O2	BOA BENIN 6.20% 2009-2014				NC			10,000	10,000	9,250	10,750	504.73	AC	A	583	23-juin
BOABF.O1	BOA-Burkina F. 5.90% 2006-2011				NC			10,000	10,000	9,250	10,750	206.79	AC	A	555	20-déc
BOABF.O2	BOA BURKINA F. 6.20% 2009-2014				NC			10,000	10,000	9,250	10,750	504.56	AC	A	582.80	23-juin
BOAC.O1	BOA - CI 6.20% 2009-2014				NC			10,000	10,000	9,250	10,750	526.03	AC	A	607.60	23-juin
BOAD.O6	BOAD 5,35% 2004-2011				NC			10,000	10,000	9,250	10,750	265.30	ACD	A	535	5-nov
BOAD.O7	BOAD 5% 2005-2013				NC			9,900	9,900	9,160	10,640	175.34	ACD	A	500	28-déc
BOAD.O8	BOAD 4,50% 2005-2011				NC			10,000	10,000	9,250	10,750	157.81	ACD	A	450	28-déc
BOAD.O9	BOAD 5% 2006-2014				NC			10,000	10,000	9,250	10,750	119.18	ACD	A	500	7-févr
BOAD.O10	BOAD 4,75% 2006-2012				NC			10,000	10,000	9,250	10,750	113.22	ACD	A	475	7-févr
BOAM.O1	BOA-Mali 5.75% 2006-2011		/ 10000	5,900	NC			10,000	10,000	9,250	10,750	186.30	AC	A	500	20-déc
BOAM.O2	BOA MALI 6.50% 2009-2014				NC			10,000	10,000	9,250	10,750	489.58	AC	A	565.50	23-juin
BOAN.O1	BOA NIGER 6.50% 2009-2014				NC			10,000	10,000	9,250	10,750	489.58	AC	A	565.50	23-juin
BOAS.O1	BOA SENEGAL 6.50% 2009-2014				NC			10,000	10,000	9,250	10,750	528.98	IF	A	611	23-juin
CAAB.O2	CAA BENIN 6% 2007-2012				NC			10,000	10,000	9,250	10,750	164.38	ACD	A	600	25-janv.
CEB.O1	CEB 6.50% 2003-2010				NC			3,333	3,333	3,085	3,580	177.47	ACD	A	216.65	10-juil.
CEB.O2	CEB 6.50% 2004-2011				NC			6,667	6,667	6,170	7,165	383.47	ACD	A	433	16-juin
CLTB.O2	CELTEL BURKINA 6.35% 2007-2013				NC			9,900	9,900	9,160	10,640	126.77	ACD	S	298	17/02-08
EOS.O1	Etat SENEGAL 5.50% 2005-2010				NC			10,000	10,000	9,250	10,750	427.95	ACD	A	550	25-juil.
EOS.O2	Etat Sénégal 5.50% 2007-2012				NC			9,310	9,310	8,615	10,005	299.86	ACD	A	550	18-oct.
EOT.O1	ETAT DU TOGO 6,50% 2006-2011				NC			10,000	10,000	9,250	10,750	117.53	ACD	A	650	28-févr.
ONBF.O1	ONATEL 6.65% 2005-2011				NC			10,000	10,000	9,250	10,750	568.49	ACD	A	625	7-juin
PADS.O1	PAD 6.50% 2004-2011				NC			10,000	10,000	9,250	10,750	492.15	ACD	A	611	15-juil.
SEM.O1	SEMA 6.85% 2007-2012				NC			10,400	10,400	9,620	11,180	266.70	ACD	S	297.975	24/05-11
SHAF.O2	SHELTER AFRIQUE 6% 2008-2014				NC			10,000	10,000	9,250	10,750	273.48	ACD	S	300	21/11-05
STRAC.O1	SOTRA 6.80% 2007-2012				NC			9,900	9,900	9,160	10,640	558.35	AC	A	666	3-juil.
TGTLT.O1	TOGO TELECOM 6,50% 2007-2014		/ 10000	49	NC			10,000	10,000	9,250	10,750	128.72	ACD	S	294.904	15-févr.
TPCI.O6	TPCI 6% 2007-2010				NC			10,000	10,000	9,250	10,750	578.63	IF	A	600	18-mai
TPCI.O7	TPCI 6,25% 2008-2011		/ 10000	599	NC			9,300	9,300	8,605	9,995	397.26	IF	A	625	15-sept.
TPCI.O8	TPCI 6,95% 2009-2014				10,000	1,010	10,100,000	10,000	10,000	9,250	10,750	519.82	ACD	A	695	5-août
TOTAL						1,010	10,100,000									
OBLIGATIONS KOLAS																
AFD.O1	AFD 5,25% 2008-2016				NC			9,900	9,900	9,160	10,640	77.67	IF	A	525	12-mars
SFI.O1	SFI 4,75% 2006-2011				NC			10,000	10,000	9,250	10,750	179.59	IF	A	475	18-déc.
TOTAL																
TOTAL-Marché des obligations						1,010	10,100,000									

Légende:

Type Amort: Type d'amortissement - IF: IN FINE - AC: AMORTISSEMENT CONSTANT - AD: AMORTISSEMENT DEGRESSIF - ACD: AMORTISSEMENT DIFFERE CONSTANT

Période: Périodicité de paiement des coupons - A: annuelle - S: Semestrielle - T: Trimestrielle

Eché.: Échéance de paiement des intérêts

Mentions: NC: Non Coté Ex: Ex-coupon ou Ex-droit SP: Suspendu DIF: Différé

Avis, Décisions, Instructions & Circulaires du jour

- Avis N 045-2010 / BRVM / DG du 04 mai 2010 - SERVAIR ABIDJAN_Admission des actions nouvelles à la cote - Rectificatif.

- Avis N 046-2010 / BRVM / DG du 05 mai 2010 - Paiement de dividende SOLIBRA_ Exercice 2009.

 Les Avis et instructions sont disponibles auprès des Antennes Nationales de Bourse et sur le site internet de la BRVM : www.brvm.org



BOURSE REGIONALE DES VALEURS MOBILIERES S.A.

Afrique de l'Ouest

SOCIETE ANONYME AU CAPITAL DE FCFA 3 062 040 000

Siège Social : Abidjan - COTE D'IVOIRE

Adresse : 18, Avenue Joseph Anoma – 01 BP 3802 Abidjan 01

AVIS N° 045-2010 / BRVM / DG

SERVAIR ABIDJAN

Admission des actions nouvelles à la cote

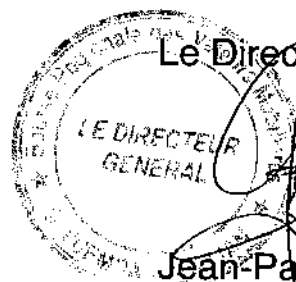
Rectificatif

La Bourse Régionale des Valeurs Mobilières de l'Afrique de l'Ouest porte à la connaissance du public et des intervenants du marché que, suite à l'émission des 200 000 actions nouvelles SERVAIR ABIDJAN issues de l'augmentation de capital par apport en numéraire, lesdites actions seront effectivement admises à la cote, le **06 mai 2010**. Le nouveau capital de la société SERVAIR ABIDJAN passera donc de F CFA 1 728 000 000 à F CFA **1 364 000 000** et non FCFA 2 228 000 000.

Pour toute information complémentaire concernant cet Avis, veuillez contacter la Bourse Régionale des Valeurs Mobilières de l'Afrique de l'Ouest en composant le (225) 20 32 66 86 / (225) 20 32 66 85.

Fait à Abidjan, le 04 mai 2010.

Le Directeur Général



Jean-Paul GILLET

BERNABE COTE D'IVOIRE

Société Anonyme avec Conseil d'Administration au Capital de 1.656.000.000 Francs CFA
Siège social : 99 et 175, Boulevard de Marseille Abidjan – Zone 3
01 BP 1867 ABIDJAN 01 - RCCM CI-ABJ-1962-B-758

AVIS DE CONVOCATION

Mesdames, Messieurs, les Actionnaires de la Société BERNABE Côte d'Ivoire, sont convoqués en **ASSEMBLÉE GÉNÉRALE ORDINAIRE** qui se tiendra à ABIDJAN, à l'**ESPACE CRISTAL** (*en face de l'usine de NESTLE - Zone 4 C*), le **Vendredi 4 JUIN 2010 à 11 HEURES 00**.

A l'effet de délibérer sur l'Ordre du Jour suivant :

- 1- Lecture du Rapport de Gestion du Conseil d'Administration à l'Assemblée Générale Ordinaire de l'exercice clos le 31 décembre 2009,
- 2- Lecture du Rapport des Commissaires Aux Comptes sur les comptes de l'exercice clos le 31 décembre 2009,
- 3- Lecture du Rapport Spécial des Commissaires Aux Comptes sur les conventions visées à l'Articles 438 de l'Acte Uniforme sur les Sociétés Commerciales,
- 4- Approbation des conventions ainsi que des comptes et opérations de l'exercice 2009,
- 5- Quitus aux Administrateurs et aux Commissaires Aux Comptes,
- 6- Affectation du résultat de l'exercice 2009 et fixation du dividende,
- 7- Renouvellement du mandat de deux Administrateurs,
- 8- Renouvellement du mandat de deux Commissaires aux Comptes,
- 9- Fixation du montant de l'indemnité de fonction versée aux Administrateurs,
- 10- Pouvoirs pour formalités.

Les propriétaires d'actions seront admis à l'ASSEMBLÉE sur justification de leur identité et à condition que le transfert à leur nom de leurs actions ait été effectué sur le registre de la Société **CINQ JOURS AU MOINS AVANT L'ASSEMBLEE**.

Les pouvoirs des mandataires devront être déposés à l'ASSEMBLÉE en entrant en séance ou adressés à la Société BERNABE Côte d'Ivoire 01 BP 1867 ABIDJAN 01.

« Tout Actionnaire peut exercer son droit de communication comme prévu aux articles 525 et suivants de l'Acte Uniforme sur les Sociétés Commerciales ».

LE CONSEIL D'ADMINISTRATION



BOURSE REGIONALE DES VALEURS MOBILIERES S.A.

Afrique de l'Ouest

SOCIETE ANONYME AU CAPITAL DE F.CFA 604 080 000

Siège Social : Abidjan - COTE D'IVOIRE

Adresse : 18, Avenue Joseph Anoma – 01 BP 3802 Abidjan 01

Tél.: (225) 20 32 66 85 / 20 32 66 86 - Fax : (225) 20 32 47 77 / 20 32 66 84

Email. : brvm@brvm.org

AVIS N°046- 2010/ BRVM /DG

----- Paiement de dividende

SOLIBRA Exercice 2009 -----

La Bourse Régionale des Valeurs Mobilières porte à la connaissance du public et des intervenants du marché, que la Société de Limonaderies et Brasseries d'Afrique en abrégé (SOLIBRA), mettra en paiement son dividende annuel net de **12 060 FCFA** par action au titre de l'exercice 2009.


La date de fermeture des registres étant fixée au jeudi 20 mai 2010, le titre SOLIBRA (symbole : SLBC) cotera **ex - dividende** à partir du **mardi 18 mai 2010**.


Par conséquent, tous les ordres de bourse en attente dans le système de négociation à cette date, seront annulés. Chaque SGI a la responsabilité de retransmettre de nouveaux ordres après avoir informé ses clients de cet événement.

Pour toute information complémentaire, veuillez contacter la SGI SOGEBOURSE 01 BP 1355 Abidjan 01, Côte d'Ivoire -
Tél. : (225) 20-20-12-24. Fax : (225) 20-20-14-89

Fait à Abidjan, le 05 mai 2010.

Le Directeur Général


Jean-Paul GILLET



S D A CÔTE D'IVOIRE

S.A. avec Conseil d'Administration au Capital de F CFA 1 280 000 000
Siège Social et Direction Générale : Km4, Bd de Marseille, Zone 3 - 01 BP 1272 Abidjan 01 Côte d'Ivoire
RCCM : CI-ABJ-1963-B-782 / CC n° 0100474 J / RI : Réel Normal / ADF : DGE

ETATS FINANCIERS DE SYNTHESE AU 31 / 12 / 2009 SOUMIS A L'APPROBATION DE L'AGO DU 28/05/2010

BILAN						(en milliers de FCFA)	
ACTIF	Exercice 2009	Exercice 2008	PASSIF	Exercice 2009	Exercice 2008		
IMMOBILISATIONS INCORPORELLES	27,416	30,809	CAPITAL SOCIAL	1,280,000	1,280,000		
IMMOBILISATIONS CORPORELLES	2,262,228	1,780,577	Réserve Légale	256,000	256,000		
AVANCES ET ACOMPTES VERSES SUR IMMOBILISATIONS	145,280	0	Réserve Générale	6,648,433	6,800,000		
IMMOBILISATIONS FINANCIERES	182,424	163,610	Réserve / Plus value à réinvestir	37,967	42,185		
			Report à nouveau	79,946	44,757		
			RESULTAT NET DE L'EXERCICE	721,688	2,035,189		
			DETTES FINANCIERES & ASSIMILEES	659,639	141,000		
TOTAL ACTIF IMMOBILISE	2,617,348	1,974,996	TOTAL RESSOURCES STABLES	9,683,673	10,599,131		
VALEURS D'EXPLOITATION STOCKS	5,043,680	7,431,256	DETTES à Court Terme	2,156,886	3,235,039		
VALEURS REALISABLES à CT	4,052,016	4,629,316					
TOTAL ACTIF CIRCULANT	9,095,696	12,060,572	TOTAL PASSIF CIRCULANT	2,156,886	3,235,039		
TOTAL TRESORERIE ACTIF	228,939	108,591	TOTAL TRESORERIE ACTIF	101,425	309,989		
TOTAL GENERAL ACTIF	11,941,983	14,144,159	TOTAL PASSIF	11,941,984	14,144,159		
COMPTE DE RESULTAT			TAFIRE				
LIBELLES	Exercice 2009	Exercice 2008	LIBELLES	Exercice 2009	Exercice 2008		
Ventes de Marchandises	20,597,698	23,319,731	EXCEDENT BRUT D'EXPLOITATION	1,543,680	2,032,220		
Achats de Marchandises	13,783,202	18,850,807	Résultat Financier	-120,065	-10,060		
+ ou - Variation des stocks	2,348,682	-1,244,146	Résultat HAO	49,396	52,709		
			Impôts sur les Résultats	-220,420	-569,957		
MARGE BRUTE SUR MARCHANDISES	4,465,814	5,713,070	CAPACITE D'AUTOFINANCEMENT GLOBALE	1,252,591	1,504,912		
Travaux Services Vendus	972,640	572,197	Variation globale nette des Stocks	2,387,576	-1,181,675		
CHIFFRE D'AFFAIRES	21,570,338	23,891,928	Variation globale nette des Créances	577,299	2,640,549		
Autres Produits	856,333	507,628	Variation globale nette des Dettes	-1,102,370	-1,749,870		
Autres Achats	772,073	852,888	VARIATION DU B. F. E.	1,862,505	-290,996		
Transports	182,494	203,147	Excédent brut d'exploitation	1,543,680	2,032,220		
Services Extérieurs	1,392,287	1,280,576	Variation du B. F. E.	1,862,505	-290,996		
Impôts & Taxes	182,584	385,976	EXCEDENT DE TRESORERIE D'EXPLOITATION	3,406,185	1,741,224		
Autres Charges	845,975	640,255	Investissements	-1,135,367	-680,449		
VALEUR AJOUTEE	2,919,374	3,430,053	Cessions d'immobilisations	8,000	1,395,210		
Charges de Personnel	1,375,694	1,397,833	Variation du B. F. E.	1,862,505	-290,996		
EXCEDENT BRUT D'EXPLOITATION	1,543,680	2,032,220	Remboursements Emprunt et divers	-103,263	-55,505		
Reprise de Provisions	152,617	178,278	EMPLOIS TOTAUX A FINANCER	631,875	368,260		
Dotations aux Amort. & Provisions	635,327	385,073	Dividendes	-2,151,567	-2,560,000		
RESULTAT D'EXPLOITATION	1,060,970	1,825,425	C. A. F. G.	1,252,591	1,504,912		
Revenus Financiers	33,547	67,116	EXCEDENT DE RESSOURCES	-267,101	-686,828		
Charges Financières	153,612	77,176	Trésorerie début d'exercice	-201,398	485,451		
RESULTAT FINANCIER	-120,065	-10,060	Trésorerie fin d'exercice	127,514	-201,398		
RESULTAT ACTIVITES ORDINAIRES	940,905	1,815,365	VARIATION DE TRESORERIE	328,912	-686,849		
RESULTAT DES ACTIVITES H. A. O.	1,203	789,780					
Impôts sur les Résultats	220,420	569,957					
RESULTAT NET	721,688	2,035,188					
TOTAL	22,612,835	24,644,950					
Ces comptes ont été vérifiés par les commissaires aux comptes et seront soumis à l'approbation de l'A. G. O. du 28/05/2010							
PROJET D'AFFECTATION DU RESULTAT							
- Bénéfice net de l'exercice				721,688,184			
- Report de l'exercice précédent				79,945,884			
- Prélèvement sur la réserve disponible				1,198,365,932			
- Total disponible				2,000,000,000			
- Dividendes aux actionnaires				2,000,000,000			
- Report à nouveau				0			
(Le dividende brut proposé est de 12 500 FCFA par action, soit 11 250 FCFA net par action)							
NB. : Les états détaillés sont disponibles à la Direction Générale de la Société, Km4, Bd de Marseille, Zone 3							

Société Anonyme avec conseil d'administration au capital de 1.656.000.000 F.CFA

Siège social : 99, boulevard de Marseille Zone 3

01 BP 1867 ABIDJAN 01 - R.C.C.M. : ABJ-62-D-758 - C.C. N° 0100758 E

BILAN AU 31 DECEMBRE 2009 (en milliers de francs CFA)

Actif	Exercice 2009	Exercice 2008	Passif	Exercice 2009	Exercice 2008
Charges immobilisées			Capital	1,656,000	1,656,000
Immobilisations incorporelles	447,429	440,419	Primes et réserves	7,027,538	5,843,570
Immobilisations corporelles	2,304,095	2,119,859	Résultat net de l'exercice	1,458,918	1,785,758
Avances & acomptes versés s/immob					
Immobilisations financières	6,792	6,541	Autres capitaux propres	92,774	100,989
Stocks de marchandises	8,681,773	16,951,141	Dettes financières	1,634,666	2,632,526
Créances et emplois assimilés	3,110,858	4,478,756	Dettes d'exploitation	4,490,483	12,526,043
Trésorerie actif	2,951,335	3,014,177	Trésorerie passif	1,143,741	2,466,007
Ecarts de conversion Actif	1,838	0			
Total actif	17,504,120	27,010,893	Total passif	17,504,120	27,010,893

COMPTES DE RESULTATS AU 31 DECEMBRE 2009 (en milliers de francs CFA)

Produits	Exercice 2009	Exercice 2008	Charges	Exercice 2009	Exercice 2008
Ventes de marchandises	25,456,799	30,988,909	Achat de marchandises	9,653,324	29,077,136
Travaux, services rendus	220,551	238,335	Variation de stocks	8,118,336	-7,922,587
Produits accessoires	23,793	22,799	Total Achats de marchandises	17,771,660	21,154,549
Chiffre d'affaires	25,701,143	31,250,043	Autres achats	343,058	392,994
Produits immobilisés			Transports	410,488	752,975
Autres produits	86,942	31,867	Services extérieurs	2,031,510	2,710,651
Valeur ajoutée	4,907,077	4,907,077	Impôts et taxes	428,062	709,450
			Autres charges d'exploitation	338,929	654,214
Excédent brut d'exploitation			Total des charges	3,552,047	5,220,284
Reprise de provisions	376,839	172,688	Charges de personnel	2,047,478	1,929,503
Transfert de charges	54,148	299,518	Dotation aux amortissements et aux provisions	598,988	739,369
Total produits d'exploitation	26,219,072	31,754,116	Total charges d'exploitation	23,970,173	29,043,705
Revenus financiers	33,498	73,019	Frais financiers	377,493	348,317
Gains de changes	21,454	25,070	Pertes de changes	28,682	12,536
Reprise Provisions	0	0			
Total Produits Financiers	54,952	98,089	Total Charges Financiers	406,175	360,853
Total des Produits Activités Ordinaires	26,274,024	31,852,205	Total des charges des Activités Ordinaires	24,376,348	29,404,559
Produits des cessions d'immob.		1,750	Total des charges HAO	45,187	3,121
Reprises HAO	116,093	8,215	Impôts s/résultats	509,664	668,732
Total des Produits HAO	116,093	9,965			
Total Général des Produits	26,390,117	31,862,170	Total Général des Charges	24,931,199	30,076,412
			Résultat Net	1,458,918	1,785,758

TABLEAUX FINANCIERS DES RESSOURCES ET EMPLOIS AU 31 DECEMBRE 2009 (en milliers de francs CFA)
TAFIRE 1 - CAPACITE D'AUTOFINANCEMENT GLOBALE (CAFG)

	Exercice 2009	Exercice 2008		Exercice 2009	Exercice 2008
			EBE	2,416,900	2,977,574
Frais financiers	377,493	348,317	Transfert de charges d'exploitation	54,148	299,518
Pertes de change	28,681	12,536	Revenus financiers	33,498	73,018
Charges H A O	45,188		Transfert de charges financière	0	0
Impôts sur le résultat	509,664	668,731	Gains de change	21,454	25,071
TOTAL 1	961,026	1,029,584	TOTAL 2	2,526,000	3,375,181
	1,564,973	2,345,596			
			A.F. :	963,183	1,931,596
			TARIFE 2		
	Exercice 2009	Exercice 2008		Exercice 2009	Exercice 2008
Marchandises	-8,269,369	7,357,178	Investissements nets	458,741	864,443
Produits fabriqués			Variation du BFE	-1,599,867	2,882,759
variation des stocks (A)	-8,269,369	7,357,178	Remboursement d'emprunts		
Fournisseurs avances versées	-3,719	-46,358	Emplois Financiers contraints		505,798
Clients	-282,656	322,916	Variation du BF HAO (au bilan)		
Autres créances	-1,081,522	539,916	Emplois totaux à financer	-1,141,126	4,253,000
Ecart de conversion Actif	1,838	0	Autofinancement	963,183	1,931,596
variation des créances (B)	-1,366,059	816,474	Financement en capitaux propres		
Clients avances reçues	-40,231	289,706	Nouveaux emprunts (remb. Anticipés)	0	2,609,283
Fournisseurs	7,966,644	4,612,904	Ressources de financement	963,183	4,540,879
Dettes fiscales	104,407	351,897	Solde de financement		
Dettes sociales	-5,036	14,578	Trésorerie à la clôture	1,807,594	548,170
Autres dettes	9,777	21,808	Trésorerie à l'ouverture	548,170	260,291
Variation nette dettes de l'exercice C	8,035,561	5,290,893	Variation de trésorerie de l'exercice	1,259,424	287,879
Variation du BFE	-1,599,867	-2,882,759			

PROJET D'AFFECTATION DE RESULTAT
de l'exercice au 31 décembre 2009

Des projets de comptes de l'exercice clos au 31 décembre 2009 vérifiés par les Commissaires aux comptes, il ressort :

(en milliers de francs CFA)

un bénéfice net de **1,458,422,239**

et compte tenu du report à nouveau **4,229,032,726**

Nous proposons d'affecter le total comme suit : **5,687,454,965**

Total dividendes brut à distribuer **993,600,000**

le solde au Report à Nouveau **4,693,854,965**

Totaux **5,687,454,965**

Ces comptes seront soumis à l'approbation de l'Assemblée Générale

Ordinaire du 04/06/2010

COMPTES ANNUELS RESUMES DE ALIOS FINANCE CÔTE D'IVOIRE (1)

BILANS RESUMES ET COMPARES AU 31 DECEMBRE (en millions de F CFA)				DEC 2800	
ACTIF	MONTANT NET		PASSIF	MONTANT NET	
	2008	2009		2008	2009
Caisses	15	30	Dettes interbancaires	17,591	23,668
Créances interbancaires	2,055	3,160	Dettes à l'égard de la clientèle	1,339	1,936
Créances sur la clientèle	14,255	13,445	Dettes représentées par un titre	9,725	4,417
Immobilisations financières	4,619	624	Autres passifs	5,408	2,617
Crédit bail et opérations assimilées	20,961	23,089	Comptes d'ordre et divers	974	1,163
Immobilisations incorporelles et corporelles	412	451	Provisions pour risques et charges	809	1,242
Autres actifs	2,979	2,711	Provisions réglementées	38	0
Comptes d'ordre et divers	362	366	FRBG	1,000	1,000
			Capital	1,299	1,299
			Primes liées au capital	1,889	997
			Réserves	5,113	5,051
			Ecart de réévaluation	76	76
			Report à nouveau	51	20
			Résultat net de l'exercice	346	390
TOTAL	45,658	43,876	TOTAL	45,658	43,876
ENGAGEMENTS HORS BILAN COMPARES AU 31 DECEMBRE (en millions de F CFA)				DEC 2800	
ENGAGEMENTS DONNES	MONTANT NET		ENGAGEMENTS RECUS	MONTANT NET	
	2008	2009		2008	2009
Engagements de financement donnés	1,679	2,379	Engagements de garantie reçus	-	-
TOTAL	1,679	2,379	TOTAL	-	-
COMPTES DE RESULTATS RESUMES ET COMPARES (en millions de F CFA)				DEC 2800	
CHARGES	MONTANT NET		PRODUITS	MONTANT NET	
	2008	2009		2008	2009
Intérêts et charges assimilées	2,178	2,268	Intérêts et produits assimilés	2,078	2,312
Charges crédit bail & opérations assim	8,937	13,100	Prod/crédit bail et op assimilées	11,856	16,748
Commissions	230	310	Commissions	19	43
Frais généraux d'exploitation	2,242	3,360	Produits / opérations financières	0	0
Dotations aux Amortissements et aux provisions	127	163	Produits divers d'exploitation bancaire	35	52
Solde en perte des corrections de valeurs sur créances et du hors bilan	663	716	Produits généraux d'exploitation	1,014	1,155
Charges exceptionnelles	54	111	Reprise d'amort & de prov/immob	0	0
Pertes sur exercices antérieurs	12	81	Produits exceptionnels	3	1
Impôt sur le bénéfice	244	132	Profits sur exercice antérieurs	28	320
Bénéfice net	346	390			
TOTAL	15,033	20,631	TOTAL	15,033	20,631
AFFECTATION DU RESULTAT 2009					
				F CFA	
A la réserve spéciale instituée par la loi n°75/549 pour la porter à F cfa 1 174 177 596				61	
Le solde soit				328	
Augmenté du report à nouveau				20	
Soit un Total de				348	
Ainsi reparti :					
Aux actionnaires un premier dividende de 6%				78	
Au report à nouveau				23	
Le solde aux actionnaires à titre de dividende complémentaire				247	

(1): Projet non vérifié par les commissaires aux comptes

SOCIETE AFRICAINE DE CREDIT AUTOMOBILE - SAFCA



Société Anonyme au Capital de 1.299.160.000 F CFA
Siège Social Abidjan - R.C. CI-ABJ-1962-B-1962-Etablissement Financier A 0001 W

N° Contribuable 0100377 Y

E-mail : safca@afnet.net





OPTI ASSET MANAGEMENT S.A.

Société de Gestion des FCP & SICAV

La société de gestion **Opti Asset Management** (OAM) publie à l'attention des intervenants du Marché Financier Régional et des investisseurs la Valeur Liquidative des Fonds Communs de Placement (FCP) au **3 mai 2010**

OPCVM (1)	Nombre de Parts	Valeur Liquidative Initiale (en FCFA)	Valeur Liquidative du jour (en FCFA)	Performance Par rapport		
				Au jour précédent	Au début de l'année	A la Valeur Liquidative Initiale
FCP (2)						
OPTI PLACEMENT	171 503,84	5 000	10 767,09	-0,21%	3,93%	115,34%
FCP						
OPTI REVENU	44 358,47	5 000	7 067,34	0,05%	1,58%	41,35%
FCP						
OPTI CAPITAL	31 264,20	5 000	10 371,05	-0,20%	5,88%	107,42%

(1) - Organisme de Placement Collectif en Valeurs Mobilières

(2) - Fonds Commun de Placement

OPTI ASSET MANAGEMENT S.A

AU CAPITAL DE 20 000 000 DE F CFA, AGREMENT CREPMF N° S

IMMEUBLE UTB-GRAND MARCHÉ, 3^e ETAGE, B.P. 2312 LOME-TOGO

TEL: (228) 221 04 42, 221 04 83 FAX: (228) 221 05 30

LA DIRECTION GENERALE





OPTI ASSET MANAGEMENT S.A.

Société de Gestion des FCP & SICAV

La société de gestion **Opti Asset Management** (OAM) publie à l'attention des intervenants du Marché Financier Régional et des investisseurs la Valeur Liquidative des Fonds Communs de Placement (FCP) au **4 mai 2010**

OPCVM (1)	Nombre de Parts	Valeur Liquidative Initiale (en FCFA)	Valeur Liquidative du jour (en FCFA)	Performance Par rapport		
				Au jour précédent	Au début de l'année	A la Valeur Liquidative Initiale
FCP (2)						
OPTI PLACEMENT	171 475,98	5 000	10 765,72	-0,01%	3,92%	115,31%
FCP						
OPTI REVENU	44 358,47	5 000	7 068,11	0,01%	1,60%	41,36%
FCP						
OPTI CAPITAL	31 264,20	5 000	10 371,52	0,00%	5,88%	107,43%

(1) - Organisme de Placement Collectif en Valeurs Mobilières

(2) - Fonds Commun de Placement

OPTI ASSET MANAGEMENT S.A

AU CAPITAL DE 20 000 000 DE F CFA, AGREMENT CREPMF N° S

IMMEUBLE UTB-GRAND MARCHÉ, 3^e ETAGE, B.P. 2312 LOME-TOGO

TEL: (228) 221 04 42, 221 04 83 FAX: (228) 221 05 30

LA DIRECTION GENERALE





SOGESPAR

La société de gestion SOGESPAR publie à l'attention des intervenants du Marché Financier Régional la Valeur Liquidative du FCP SOGEVALOR au 04 Mai 2010 dans le tableau ci-dessous.

VL FCP SOGEVALOR	
Nombre de parts au 04/05/2010	815,688
Valeur liquidative d'origine	5,000FCFA
Valeur liquidative au 03/05/2010	11,634FCFA
Valeur liquidative au 04/05/2010	11,633FCFA
Variation de la VL au 04/05/2010	-0.01%
Valeur Actif net au 04/05/2010	9,488,817,887.43FCFA



BOURSE REGIONALE DES VALEURS MOBILIERES S.A.

Siège Social : 18, Rue Joseph Anoma – 01 B.P. 3802 Abidjan 01
Tel: (225) 20 326 685 / 20 326 686 Fax : (225) 20 326 684 E-mail : brvm@brvm.org
Site Internet : www.brvm.org

Antennes

BENIN	BURKINA FASO	COTE D'IVOIRE	GUINEE BISSAU	MALI	NIGER	SENEGAL	TOGO
Tél : 229 312126	Tél : 226 308773	Tél : 225 20326685	Tél : 225 20326686	Tél : 223 232354	Tél : 227 736692	Tél : 221 8211518	Tél : 228 212305

COMMUNIQUE /NEGO/86/2010

La BRVM a clôturé sa séance de cotation du mercredi 5 mai 2010 en légère baisse par rapport à la séance précédente. L'indice BRVM Composite est passé de 144,97 à 144,86 points ; soit un repli de 0,08%. L'indice BRVM 10, pour sa part, a cédé 0,08% à 165,32 points contre 165,46 précédemment.

1. La valeur des transactions s'établit à 411,66 millions F CFA contre 446,12 millions F CFA réalisés le mardi dernier.
2. La négociation a porté sur 14 sociétés pour un total de 38 inscrites sur le marché des actions. Le nombre de titres échangés s'est élevé à 257 187.
3. 14 SGI dont 6 hors Côte d'Ivoire ont participé au marché sur les 21 agréées.
4. La capitalisation boursière du marché des actions s'est chiffrée à 3 148 223 219 864 F CFA. Celle du marché obligataire s'élève à 498 298 293 160 F CFA.
5. Sur le marché obligataire, 1 010 obligations TPCI 6,95% 2009-2014 ont été échangées pour une valeur totale de F CFA 10,10 millions, coupons courus non compris.

Nous remercions tous les intervenants du marché boursier régional et vous informons que la prochaine séance de cotation aura lieu, le jeudi 06 mai 2010.

Fait à Abidjan, le 5 mai 2010.

Le Directeur Général

Jean Paul GILLET

