



# Bulletin Officiel de la Cote

## BOURSE REGIONALE DES VALEURS MOBILIERES S.A.

SOCIETE ANONYME AU CAPITAL DE FCFA 3 062 040 000  
 Siège Social: Abidjan - COTE D'IVOIRE  
 Adresse: 18, Rue Joseph Anoma (Rue des Banques) - Abidjan E-mail: brvm@brvm.org  
 Tel: (225) 20 326 685 / 20 326 686 Fax : (225) 20 326 684  
 Site Internet: [www.brvm.org](http://www.brvm.org)

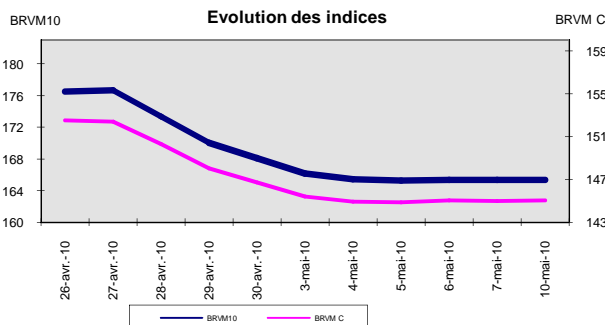
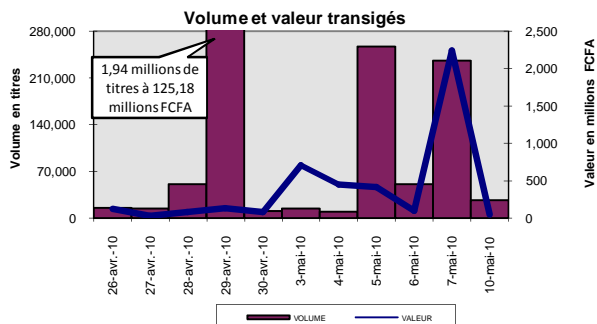
Bulletin du 10 mai 2010

Vol : 13 N° : 89

### Séance du 10 mai 2010

#### Indices de référence

Base = 100 au 15 septembre 1998	Fermeture	Variation		Fermeture Précédente	Capitalisation Boursière en F CFA
		en valeur	en %		
BRVM 10	165.34	0.01	0.01%	165.33	2,438,730,850,079
BRVM Composite	145.06	0.04	0.03%	145.02	3,153,238,853,779
Capitalisation du marché obligataire ( en F CFA)					498,298,293,160



#### Indices sectoriels

Base = 100 au 14 juin 1999	Fermeture	Variation		Fermeture Précédente	Nombre de sociétés
		en valeur	en %		
BRVM - Industrie	91.57	0.00	0.00%	91.57	13
BRVM - Services Publics	388.88	0.10	0.03%	388.78	4
BRVM - Finances	66.27	0.00	0.00%	66.27	7
BRVM - Transport	244.15	0.00	0.00%	244.15	2
BRVM - Agriculture	139.52	-0.31	-0.22%	139.83	4
BRVM - Distribution	115.32	0.88	0.77%	114.44	7
BRVM - Autres Secteurs	57.10	0.00	0.00%	57.10	1

#### Sommaire du marché

	Volume Transigé	Valeur Totale Transigée (F CFA)	Nombre de Transactions	Nombre de titres échangés	Titres			
					Gains	Pertes	Inchangés	
Actions	26,283	41,383,911	80	19	5	2	12	
Obligations	0	0	0	0	0	0	0	
Droits	0	0	0	0	0	0	0	

Titres les plus actifs		Plus fortes hausses			Plus fortes baisses		
Titres	Volume	Titres	Cours	Variation	Titres	Cours	Variation
ECOBANK TRANS. INCORP. TG	25,263	BERNABE CI	22,185	2985	SARI CI	34,000	-500
SONATEL SN	186	CIE CI	15,145	145	PALM CI	4,950	-50
FILTISAC CI	145	NESTLE CI	73,105	5			
PALM CI	145	Bank Of Africa NIGER	40,255	5			
SOGB CI	139	SERVAIR ABIDJAN CI	3,400	5			

#### Indices boursiers internationaux

Places financières africaines	Indices	Clôture 10-mai-10	Variation Séance précédente	Indices au 31-déc.-09	Autres places financières	Indices	Clôture 10-mai-10	Variations Séance précédente	Indices au 31-déc.-09
ACCRA (*)	GSE	6851.96	0.27%	5572.34	PARIS (**)	CAC 40	3685.83	8.64%	3936.33
CASABLANCA (*)	MADEX	9908.82	0.47%	8464.47	LONDRES (**)	FOOTSIE 100	5378.2	4.98%	5412.88
LAGOS (*)	NSE	27503.36	1.51%	20827.17	NEW YORK (*)	DJIA	10380.43	-1.44%	10428.05
TUNIS (*)	TUNINDEX	4924.55	0.45%	4291.72	TOKYO (**)	NIKKEI 225	10530.7	1.60%	10546.44

(\*) Indices de la veille

(\*\*) Indices à 11 H GMT

#### Coupons annoncés

Symbole	Titre	Coupon		
		Montant net (FCFA)	Date de détachement	Date de paiement
CABC	SICABLE CI	2,340	14-mai-10	18-mai-10
SLBC	SOLIBRA CI	12,060	18-mai-10	20-mai-10

ND: Non Disponible

MARCHÉ DES ACTIONS

Séance du 10 mai 2010

Symbole	Titre	Classe de Capitalisation Boursière	Qté	Cours		Cours du jour	Volume	Valeur	Cours Précéd.	Cours Référence	Ecart maximum		Dernier dividende Payé		Cours extrêmes de l'année	
				Ach. / Vend.	Qté						Séance	Séance	Montant net	Date	Plus Bas	Plus Haut
<b>SECTEUR - INDUSTRIE</b>																
CABC	SICABLE CI	C	20	18450 / 19000	237	18,450	5	92,250	18,450	18,450	17,070	19,830	1,311	28-mai-09	14,000	20,000
CDAC	CEDA CI	C				NC			4,710	4,710	4,360	5,060	630	7-juil-00	4,710	5,090
FTSC	FILTISAC CI	B	476	3100 / 3200	811	3,200	145	464,000	3,200	3,200	2,960	3,440	331.70	16-juil-09	2,685	3,225
NEIC	NEI CI	C		/ 3595	477	NC			3,595	3,595	3,330	3,860	225	28-juil-01	3,595	3,595
N TLC	NESTLE CI	B	3	73105 /		73,105	10	731,050	73,100	73,105	67,625	78,585	4,050	26-août-09	62,005	73,105
SEMC	CROWN SIEM CI	B		/ 30000	5	NC			30,000	30,000	27,750	32,250	2,250	31-juil-09	30,000	33,860
SIVC	SIVOVA CI	C	4	10530 / 12500	10	10,530	5	52,650	10,530	10,530	9,745	11,315	1,080	10-juil-09	9,200	10,530
SLBC	SOLIBRA CI	A		/ 158000	161	NC			160,000	160,000	148,000	172,000	12,060	13-mai-09	149,160	186,500
SMBC	SMB CI	B	6	15000 / 15000	20	NC			16,000	16,000	14,800	17,200	1,087	24-juil-09	16,000	19,895
STBC	SITAB CI	B	78	42000 / 45000	525	45,000	41	1,845,000	45,000	45,000	41,625	48,375	8,270	14-avr-10	44,900	65,365
TTRC	TRITURAF CI	C	112	1700 /		NC			1,695	1,695	1,570	1,820	1,440	19-juil-02	1,370	2,400
UNLC	UNILEVER CI	A	15	73000 / 73000	5	NC			72,505	72,505	67,070	77,940	34,200	8-juin-09	65,000	75,000
UNXC	UNIWAX CI	C	2	11000 / 11695	149	NC			11,700	11,700	10,825	12,575	1,350	6-juin-03	11,700	18,000
TOTAL							206	3,184,950								
<b>SECTEUR - SERVICES PUBLICS</b>																
CIEC	CIE CI	B	50	15000 / 15145	970	15,145	82	1,241,890	15,000	15,145	14,010	16,280	1,575	6-juil-09	13,265	16,490
ONTBF	ONATEL BF	A		/ 48500	23	NC			48,500	48,500	44,865	52,135			45,000	49,010
SDCC	SODE CI	B	25	12600 / 13000	60	NC			12,600	12,600	11,655	13,545	900	6-juil-09	8,000	13,300
SNTS	SONATEL SN	A	839	135000 / 136000	5	135,000	186	25,110,000	135,000	135,000	124,875	145,125	12,150	29-avr-10	120,000	150,000
TOTAL							268	26,351,890								
<b>SECTEUR - FINANCES</b>																
BICC	BICI CI	B	766	38500 / 38995	28	38,500	3	115,500	38,500	38,500	35,615	41,385	3,645	29-mai-09	28,005	39,000
BOAB	BANK OF AFRICA BN	B	24	47005 /		47,005	26	1,222,130	47,005	47,005	43,480	50,530	3,150	3-juin-09	45,990	47,005
BOAC	BANK OF AFRICA COTE D'IVOIRE	B	50	30500 / 32500	18	NC			30,000	30,000	27,750	32,250			28,565	30,000
BOAC1	BOA Côte d'Ivoire Action Nouvelle 1	C	50	30000 / 32000	50	NC			30,000	30,000	27,750	32,250			26,575	30,000
BOAN	BANK OF AFRICA NG	B	26	40255 /		40,255	10	402,550	40,250	40,255	37,240	43,270	2,475	16-juin-09	39,400	40,255
BOAN2	BOA Niger Action Nouvelle 2	C		/ 36995	90	NC			36,995	36,995	34,225	39,765			36,995	39,430
ETIT	ECOBANK TRANS. INCORP. TG	A	265,391	52 / 54	9,500	52	25,263	1,313,676	52	52	49	55	0.94	22-juin-09	38	58
SAFC	SAFCA CI	C				NC			29,000	29,000	26,825	31,175	2,250	30-juil-09	29,000	29,250
SGBC	SGB CI	A	2	43000 / 46000	10	NC			40,000	40,000	37,000	43,000	4,075	10-juil-09	37,000	44,000
TOTAL							25,302	3,053,856								
<b>SECTEUR - TRANSPORT</b>																
SDSC	BOLLORE AFRICA LOGISTICS CI	B	4	47005 / 50000	10	NC			47,000	47,000	43,475	50,525	4,666	13-mai-09	42,500	48,000
SVOC	SIVOM CI	C		/ 5100	5	NC			5,550	5,550	5,135	5,965	270	5-juil-99	5,550	6,495
TOTAL																
<b>SECTEUR - AGRICULTURE</b>																
PALC	PALM CI	B	173	4950 / 5000	1,177	4,950	145	717,750	5,000	4,950	4,580	5,320	225	21-juil-00	4,950	7,095
SICC	SICOR CI	C		/ 5000	37	NC			5,000	5,000	4,625	5,375	1,919	25-sept-00	5,000	6,250
SOGC	SOGB CI	B	1	17935 / 18000	751	18,000	139	2,502,000	18,000	18,000	16,650	19,350	2,070	27-juil-09	14,500	18,100
SPHC	SAPH CI	B	126	17495 / 17500	233	17,495	44	769,780	17,495	17,495	16,185	18,805	1,056.60	12-juin-09	10,000	17,500
TOTAL							328	3,989,530								
<b>SECTEUR - DISTRIBUTION</b>																
ABJC	SERVAIR ABIDJAN CI	C	25	3000 / 3400	14	3,400	31	105,400	3,395	3,400	3,145	3,655	225	13-juil-00	3,395	4,445
BNBC	BERNABE CI	C	341	22185 /		22,185	61	1,353,285	19,200	22,185	20,525	23,845	1,635	3-juil-09	15,990	22,250
CFAC	CFAO CI	B	80	12600 / 12800	40	12,600	15	189,000	12,600	12,600	11,655	13,545	1,531	2-juil-09	11,100	24,875
PRSC	SDA CI	B		/ 115000	6	NC			116,000	116,000	107,300	124,700	11,250	31-juil-09	116,000	116,000
SHEC	SHELL CI	B		/ 12890	10	NC			12,935	12,935	11,965	13,905	990	3-juin-09	11,845	17,800
SRIC	SARI CI	C		/ 34000	40	34,000	60	2,040,000	34,500	34,000	31,450	36,550	5,566	2-juil-09	34,000	49,900
TTLC	TOTAL CI	B	5	83500 / 93000	60	93,000	12	1,116,000	93,000	93,000	86,025	99,975	10,645	25-juin-09	79,000	93,525
TOTAL							179	4,803,685								
<b>AUTRES SECTEURS</b>																
STAC	SETAO CI	C				NC			4,625	4,625	4,280	4,970			4,625	5,000
TOTAL																
<b>TOTAL - Marché des actions</b>								26,283	41,383,911							

Légende:

Mentions : NC: Non Coté Ex: Ex-coupon ou Ex-droit SP: Suspendu DIF: Différé

Classe de Capitalisation Boursière :

- A: Sociétés ayant une capitalisation boursière Supérieure à 100 milliards FCFA.
- B: Sociétés ayant une capitalisation boursière Comprise entre 10 milliards FCFA et 100 milliards FCFA.
- C: Sociétés ayant une capitalisation boursière Inférieure ou égale à 10 milliards FCFA.

MARCHÉ DES DROITS

Symbole	Titre	Qté	Cours		Cours du jour	Volume	Valeur	Cours Précéd.	Cours Référence	Ecart maximum		Parité	Période de Négoce	
			Ach. / Vend.	Qté						Séance	Séance		Début	Fin
<b>TOTAL-Marché des droits</b>														

Légende:

Parité: y pour x signifie y droits pour x action nouvelle

**MARCHÉ DES OBLIGATIONS**

Séance du 10 mai 2010

Symbole	Titre	Qté	Cours		Cours du jour	Volume	Valeur	Cours		Ecart maximum		Coupon couru	Type Amort	Coupon d'intérêt		
			Ach. / Vend.	Qté				Précéd.	Reference	Séance prochaine	Période			Montant net	Eché.	
<b>OBLIGATIONS REGIONALES</b>																
BIDC.O1	BIDC 5,60% 2006-2013		/ 10000	5	NC			10,000	10,000	9,250	10,750	417.32	ACD	A	560	11-août
BOAB.O2	BOA BENIN 6.20% 2009-2014				NC			10,000	10,000	9,250	10,750	512.72	AC	A	583	23-juin
BOABF.O1	BOA-Burkina F. 5.90% 2006-2011				NC			10,000	10,000	9,250	10,750	214.40	AC	A	555	20-déc
BOABF.O2	BOA BURKINA F. 6.20% 2009-2014				NC			10,000	10,000	9,250	10,750	512.54	AC	A	582.80	23-juin
BOAC.O1	BOA - CI 6.20% 2009-2014				NC			10,000	10,000	9,250	10,750	534.36	AC	A	607.60	23-juin
BOAD.O6	BOAD 5,35% 2004-2011				NC			10,000	10,000	9,250	10,750	272.63	ACD	A	535	5-nov
BOAD.O7	BOAD 5% 2005-2013				NC			9,900	9,900	9,160	10,640	182.19	ACD	A	500	28-déc
BOAD.O8	BOAD 4,50% 2005-2011				NC			10,000	10,000	9,250	10,750	163.97	ACD	A	450	28-déc
BOAD.O9	BOAD 5% 2006-2014				NC			10,000	10,000	9,250	10,750	126.03	ACD	A	500	7-févr
BOAD.O10	BOAD 4,75% 2006-2012				NC			10,000	10,000	9,250	10,750	119.73	ACD	A	475	7-févr
BOAM.O1	BOA-Mali 5.75% 2006-2011		/ 10000	5,900	NC			10,000	10,000	9,250	10,750	193.15	AC	A	500	20-déc
BOAM.O2	BOA MALI 6.50% 2009-2014				NC			10,000	10,000	9,250	10,750	497.33	AC	A	565.50	23-juin
BOAN.O1	BOA NIGER 6.50% 2009-2014				NC			10,000	10,000	9,250	10,750	497.33	AC	A	565.50	23-juin
BOAS.O1	BOA SENEGAL 6.50% 2009-2014				NC			10,000	10,000	9,250	10,750	537.35	IF	A	611	23-juin
CAAB.O2	CAA BENIN 6% 2007-2012				NC			10,000	10,000	9,250	10,750	172.60	ACD	A	600	25-janv.
CEB.O1	CEB 6.50% 2003-2010				NC			3,333	3,333	3,085	3,580	180.44	ACD	A	216.65	10-juil.
CEB.O2	CEB 6.50% 2004-2011		/ 6667	5	NC			6,667	6,667	6,170	7,165	389.40	ACD	A	433	16-juin
CLTB.O2	CELTEL BURKINA 6.35% 2007-2013				NC			9,900	9,900	9,160	10,640	135.01	ACD	S	298	17/02-08
EOS.O1	Etat SENEGAL 5.50% 2005-2010				NC			10,000	10,000	9,250	10,750	435.48	ACD	A	550	25-juil.
EOS.O2	Etat Sénégal 5.50% 2007-2012				NC			9,310	9,310	8,615	10,005	307.40	ACD	A	550	18-oct.
EOT.O1	ETAT DU TOGO 6,50% 2006-2011				NC			10,000	10,000	9,250	10,750	126.44	ACD	A	650	28-févr.
ONTBF.O1	ONATEL 6.65% 2005-2011				NC			10,000	10,000	9,250	10,750	577.05	ACD	A	625	7-juin
PADS.O1	PAD 6.50% 2004-2011				NC			10,000	10,000	9,250	10,750	500.52	ACD	A	611	15-juil.
SEM.O1	SEMA 6.85% 2007-2012				NC			10,400	10,400	9,620	11,180	274.93	ACD	S	297.975	24/05-11
SHAF.O2	SHELTER AFRIQUE 6% 2008-2014				NC			10,000	10,000	9,250	10,750	281.77	ACD	S	300	21/11-05
STRAC.O1	SOTRA 6.80% 2007-2012				NC			9,900	9,900	9,160	10,640	567.47	AC	A	666	3-juil.
TGTLT.O1	TOGO TELECOM 6,50% 2007-2014		/ 10000	71	NC			10,000	10,000	9,250	10,750	136.86	ACD	S	294.904	15-févr.
TPCI.O6	TPCI 6% 2007-2010				NC			10,000	10,000	9,250	10,750	586.85	IF	A	600	18-mai
TPCI.O7	TPCI 6,25% 2008-2011		/ 10000	599	NC			9,300	9,300	8,605	9,995	405.82	IF	A	625	15-sept.
TPCI.O8	TPCI 6,95% 2009-2014				NC			10,000	10,000	9,250	10,750	529.34	ACD	A	695	5-août
<b>TOTAL</b>																
<b>OBLIGATIONS KOLAS</b>																
AFD.O1	AFD 5,25% 2008-2016				NC			9,900	9,900	9,160	10,640	84.86	IF	A	525	12-mars
SFI.O1	SFI 4,75% 2006-2011				NC			10,000	10,000	9,250	10,750	186.10	IF	A	475	18-déc.
<b>TOTAL</b>																
<b>TOTAL-Marché des obligations</b>																

**Légende:**

Type Amort: Type d'Amortissement - IF: IN FINE - AC: AMORTISSEMENT CONSTANT - AD: AMORTISSEMENT DEGRESSIF - ACD: AMORTISSEMENT DIFFERE CONSTANT

Période : Périodicité de paiement des coupons - A: annuelle - S: Semestrielle - T: Trimestrielle

Eché. : Échéance de paiement des intérêts

Mentions : NC: Non Coté Ex: Ex-coupon ou Ex-droit SP: Suspendu DIF: Différé

**Avis, Décisions, Instructions & Circulaires du jour**

- Avis N 048-2010 / BRVM / DG du 10 mai 2010 - Paiement des intérêts annuels et remboursement total du capital de l'emprunt Trésor Public de Côte d'Ivoire 6% 2007-2010.
- Avis N 049-2010 / BRVM / DG du 10 mai 2010 - Radiation de la cote de l'emprunt Trésor Public de Côte d'Ivoire 6% 2007-2010.

 Les Avis et instructions sont disponibles auprès des Antennes Nationales de Bourse et sur le site internet de la BRVM : [www.brvm.org](http://www.brvm.org)



**DEPOSITAIRE CENTRAL/ BANQUE DE REGLEMENT S.A.**

Siège Social : 18, Rue Joseph Anoma – 01 B.P. 3802 Abidjan 01

Tel: (225) 20 32 66 85 / 32 66 86 Fax : (225) 20 32 66 84 / 20 32 51 12

E-mail : [brvm@brvm.org](mailto:brvm@brvm.org)

Site Internet : [www.brvm.org](http://www.brvm.org)

DEPOSITAIRE CENTRAL / BANQUE DE REGLEMENT S.A. - Afrique de l'Ouest

<b>BENIN</b>	<b>BURKINA FASO</b>	<b>COTE D'IVOIRE</b>	<b>GUINEE BISSAU</b>	<b>MALI</b>	<b>NIGER</b>	<b>SENEGAL</b>	<b>TOGO</b>
Tél : 229 312126	Tél : 226 308773	Tél : 225 20326685	Tél : 225 20326686	Tél : 223 232354	Tél : 227 736692	Tél : 221 8211518	Tél : 228 212305

**AVIS N° 21-2010 / DC/BR / DG**

**TPCI 6% 2007-2010**

**Paiement des intérêts annuels et  
Remboursement total du capital**

Le Dépositaire Central / Banque de Règlement de l'Afrique de l'Ouest porte à la connaissance du public et des intervenants du marché, que le Trésor Public de Côte d'Ivoire procédera, le 18 mai 2010, au paiement des intérêts annuels et au remboursement total du capital de l'emprunt obligataire dénommé « TPCI 6 % 2007-2010 », pour un montant global net d'impôt de **54 823 009 200 FCFA** dont **51 719 820 000 FCFA** de capital à rembourser et **3 103 189 200 FCFA** d'intérêts annuels .

Pour toute information complémentaire, les intéressés sont priés de contacter la société de gestion et d'intermédiation chargée du service financier de cette opération :

**BNI FINANCES S.A**

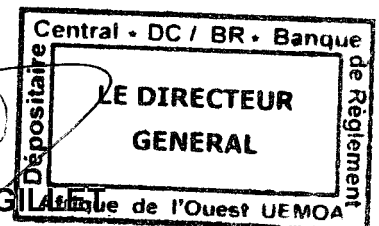
Tel.: (225) 20 31 07 77

Fax: (225) 20 31 07 78

Fait à Abidjan, le 10 mai 2010

Le Directeur Général

Jean - Paul GILLET





**BOURSE REGIONALE DES VALEURS MOBILIERES S.A.**

**Afrique de l'Ouest**

SOCIETE ANONYME AU CAPITAL DE FCFA 3 062 040 000

Siège Social : Abidjan - COTE D'IVOIRE

Adresse : 18, Avenue Joseph Anoma – 01 BP 3802 Abidjan 01

---

**AVIS N° 048-2010 / BRVM /DG**

-----  
**Trésor Public de Côte d'Ivoire 6% 2007-2010**  
-----

**Paiement des intérêts et remboursement total du capital**


La Bourse Régionale des Valeurs Mobilières de l'Afrique de l'Ouest porte à la connaissance du public et des intervenants du marché, que l'Etat de Côte d'Ivoire, soucieux du respect de ses engagements auprès des investisseurs, procédera le **18 mai 2010** au paiement du coupon d'intérêt annuel et au remboursement total du capital de son emprunt obligataire Trésor Public de Côte d'Ivoire 6% 2007-2010.


Pour toute information complémentaire, contacter la SGI BNI Finances Tél : (225) 20 31 07 74. Fax (225) 20 31 07 78.

Fait à Abidjan, le 10 mai 2010.

Le Directeur Général

  
Jean-Paul GILLET





**BOURSE REGIONALE DES VALEURS MOBILIERES S.A.**  
**Afrique de l'Ouest**

SOCIETE ANONYME AU CAPITAL DE F.CFA 3 062 040 000  
Siège Social : Abidjan - COTE D'IVOIRE  
Adresse : 18, Avenue Joseph Anoma – 01 BP 3802 Abidjan 01  
Tél.: (225) 20 32 66 85 / 20 32 66 86 - Fax : (225) 20 32 47 77  
Email. : [brvm@brvm.org](mailto:brvm@brvm.org)

**AVIS N° 049-2010 /BRVM / DG**

-----  
**Trésor Public de Côte d'Ivoire 6% 2007 – 2010**  
-----

**RADIATION DE LA COTE**

La Bourse Régionale des Valeurs Mobilières de l'Afrique de l'Ouest porte à la connaissance du public et des intervenants du marché, que la dernière échéance de l'emprunt obligataire Trésor Public Côte d'Ivoire 6% 2007-2010 intervenant le **18 mai 2010**, ledit titre sera radié de la cote à cette date.

Pour toute information complémentaire, contacter la SGI BNI Finances.  
Tel. : (225) 20 31 07 74 Fax (225) 20 31 07 78.

Fait à Abidjan, le 10 mai 2010.

Le Directeur Général

  
Jean-Paul GILLET



# COMMUNIQUE SUR LES RESULTATS AU 31-03-2010 DU GROUPE ONATEL-SA

Ouagadougou, le 06 mai 2010


## • COMMENTAIRE DE L'ACTIVITE AU 31 mars 2010

Au cours du premier trimestre 2010, le groupe ONATEL a réalisé un chiffre d'affaires consolidé<sup>1</sup> de 26,2 milliards de FCFA, soit une croissance de 11,1% par rapport à 2009 ; et un résultat net consolidé de 6,4 milliards de FCFA en progression de 45,4%.

L'activité Mobile a atteint un chiffre d'affaires<sup>2</sup> de 17,9 milliards de FCFA soit une hausse de 17,7% par rapport à 2009. Le résultat net s'établit à 6,5 milliards de FCFA en croissance de 16,2% par rapport à 2009. Le parc Mobile pour la même période a atteint une progression de 56%.

L'activité Fixe Internet a enregistré un chiffre d'affaires<sup>2</sup> de 11,5 milliards en baisse de 3,4% par rapport à 2009. Grace aux dividendes<sup>3</sup> remontés de la filiale TELMOB, le résultat net a atteint 3,6 milliards de FCFA en croissance de 104,7% par rapport à 2009. Le parc des clients Fixe et Internet a respectivement connu une progression de 2,9% et 22%.

Cette performance repose sur les efforts d'investissement consentis pour l'extension de la couverture réseau surtout au niveau du Mobile, véritable moteur de la croissance ; et à l'agressivité commerciale.



Le DIRECTEUR GENERAL DE L'ONATEL



Mohammed MORCHID

<sup>1</sup> Le périmètre de consolidation intègre les données comptables d'Onatel et de sa filiale Telmob.

<sup>2</sup> Chiffre d'affaires social (intégrant l'inter compagnie) ;

<sup>3</sup> Les dividendes de TELMOB ont été intégrés par lissage au trimestre sur un montant annuel de 15 milliards de FCFA pour des raisons d'harmonisation des comptes d'une année à une autre.

# ANNEXE

## • TABLEAU D'ACTIVITE ET DES RESULTATS

### a. Données opérationnelles

<i>En milliers</i>	31/03/2010	31/03/2009	VAR 2009/2010	31/12/2009
<b>Parc Mobile*</b>	1 811,8	1 161,7	<b>56,0%</b>	1 569,3
<b>Parc Fixe</b>	153,1	148,8	<b>2,9%</b>	152,5
<b>Parc Internet</b>	23,7	19,4	<b>22,0%</b>	22,7

\* parc actif

### b. Données financières<sup>4</sup>

<i>En milliards</i>	31/03/2010	31/03/2009	VAR 2009/2010	31/12/2009
<b>Chiffre d'affaires ONATEL*</b>	<b>11,5</b>	<b>11,9</b>	<b>-3,4%</b>	45,0
<b>Résultat Activité Ordinaire</b>	<b>3,5</b>	<b>1,7</b>	<b>107,9%</b>	4,7
<b>Résultat net</b>	<b>3,6</b>	<b>1,7</b>	<b>104,7%</b>	2,5
<b>Chiffre d'affaires consolidé</b>	<b>26,2</b>	<b>23,5</b>	<b>11,1%</b>	97,4
<b>Résultat Activité Ordinaire consolidé</b>	<b>9,1</b>	<b>4,3</b>	<b>110,8%</b>	19,1
<b>Résultat net consolidé</b>	<b>6,4</b>	<b>4,4</b>	<b>45,4%</b>	10,0

\* il s'agit du chiffre d'affaires de l'activité Fixe Internet.

#### Contacts

Relations investisseurs :

Yacouba ROMBA

+226 50 49 44 49- [relation.investisseurs@onatel.bf](mailto:relation.investisseurs@onatel.bf)

Relation presse :

Bouraima Ouedraogo

+226 50 49 45 18- [dcrp@onatel.bf](mailto:dcrp@onatel.bf)

<sup>4</sup> Données non auditées





# OPTI ASSET MANAGEMENT S.A.

Société de Gestion des FCP & SICAV

La société de gestion **Opti Asset Management** (OAM) publie à l'attention des intervenants du Marché Financier Régional et des investisseurs la Valeur Liquidative des Fonds Communs de Placement (FCP) au **7 mai 2010**

OPCVM (1)	Nombre de Parts	Valeur Liquidative Initiale (en FCFA)	Valeur Liquidative du jour (en FCFA)	Performance Par rapport		
				Au jour précédent	Au début de l'année	A la Valeur Liquidative Initiale
FCP (2)						
OPTI PLACEMENT	171 489,64	5 000	10 761,08	-0,02%	3,88%	115,22%
FCP						
OPTI REVENU	44 282,25	5 000	7 071,99	0,03%	1,65%	41,44%
FCP						
OPTI CAPITAL	31 267,94	5 000	10 373,39	0,01%	5,90%	107,47%

(1) - Organisme de Placement Collectif en Valeurs Mobilières

(2) - Fonds Commun de Placement

OPTI ASSET MANAGEMENT S.A

AU CAPITAL DE 20 000 000 DE F CFA, AGREMENT CREPMF N° S

IMMEUBLE UTB-GRAND MARCHÉ, 3<sup>e</sup> ETAGE, B.P. 2312 LOME-TOGO

TEL: (228) 221 04 42, 221 04 83 FAX: (228) 221 05 30

LA DIRECTION GENERALE





## BOURSE REGIONALE DES VALEURS MOBILIERES S.A.

Siège Social : 18, Rue Joseph Anoma – 01 B.P. 3802 Abidjan 01  
Tel: (225) 20 326 685 / 20 326 686 Fax : (225) 20 326 684 E-mail : [brvm@brvm.org](mailto:brvm@brvm.org)  
Site Internet : [www.brvm.org](http://www.brvm.org)

Antennes **BENIN** **BURKINA FASO** **COTE D'IVOIRE** **GUINEE BISSAU** **MALI** **NIGER** **SENEGAL** **TOGO**  
Tél : 229 312126 Tél : 226 308773 Tél : 225 20326685 Tél : 225 20326686 Tél : 223 232354 Tél : 227 736692 Tél : 221 8211518 Tél : 228 212305

### COMMUNIQUE /NEGO/89/2010

La BRVM a clôturé sa séance de cotation du lundi 10 mai 2010 en légère hausse par rapport à la séance précédente. L'indice BRVM Composite est passé de 145,02 à 145,06 points ; soit une progression de 0,03%. L'indice BRVM 10, pour sa part, a gagné 0,01% à 165,34 points contre 165,33 précédemment.

1. La valeur des transactions s'établit à 41,38 millions F CFA contre 2,24 milliards F CFA réalisés le vendredi dernier.
2. La négociation a porté sur 19 sociétés pour un total de 38 inscrites sur le marché des actions. Le nombre de titres échangés s'est élevé à 26 283.
3. 16 SGI dont 8 hors Côte d'Ivoire ont participé au marché sur les 21 agréées.
4. La capitalisation boursière du marché des actions s'est chiffrée à 3 153 238 853 779 F CFA. Celle du marché obligataire s'élève à 498 298 293 160 F CFA.

Nous remercions tous les intervenants du marché boursier régional et vous informons que la prochaine séance de cotation aura lieu, le mardi 11 mai 2010.

Fait à Abidjan, le 10 mai 2010.

Le Directeur Général

Jean Paul GILLET