



Bulletin Officiel de la Cote

BOURSE REGIONALE DES VALEURS MOBILIERES S.A.

SOCIETE ANONYME AU CAPITAL DE FCFA 3 062 040 000
 Siège Social: Abidjan - COTE D'IVOIRE
 Adresse: 18, Rue Joseph Anoma (Rue des Banques) - Abidjan E-mail: brvm@brvm.org
 Tel: (225) 20 326 685 / 20 326 686 Fax : (225) 20 326 684
 Site Internet: www.brvm.org

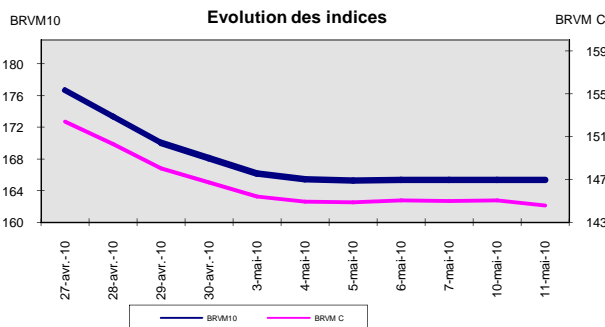
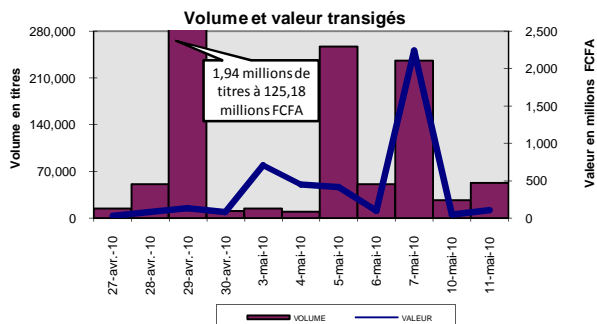
Bulletin du 11 mai 2010

Vol : 13 N° : 90

Séance du 11 mai 2010

Indices de référence

Base = 100 au 15 septembre 1998	Fermeture	Variation		Fermeture Précédente	Capitalisation Boursière en F CFA
		en valeur	en %		
BRVM 10	165.34	0.00	0.00%	165.34	2,438,793,524,094
BRVM Composite	144.61	-0.45	-0.31%	145.06	3,143,419,468,194
Capitalisation du marché obligataire (en F CFA)					498,298,293,160



Indices sectoriels

Base = 100 au 14 juin 1999	Fermeture	Variation		Fermeture Précédente	Nombre de sociétés
		en valeur	en %		
BRVM - Industrie	91.25	-0.32	-0.35%	91.57	13
BRVM - Services Publics	386.77	-2.11	-0.54%	388.88	4
BRVM - Finances	66.27	0.00	0.00%	66.27	7
BRVM - Transport	244.15	0.00	0.00%	244.15	2
BRVM - Agriculture	139.58	0.06	0.04%	139.52	4
BRVM - Distribution	115.49	0.17	0.15%	115.32	7
BRVM - Autres Secteurs	57.10	0.00	0.00%	57.10	1

Sommaire du marché

	Volume Transigé	Valeur Totale Transigée (F CFA)	Nombre de Transactions	Nombre de titres échangés	Titres			
					Gains	Pertes	Inchangés	
Actions	52,504	100,161,872	98	22	3	5	14	
Obligations	12	120,000	1	1	0	0	1	
Droits	0	0	0	0	0	0	0	

Titres les plus actifs			Plus fortes hausses			Plus fortes baisses		
Titres	Volume	Titres	Cours	Variation	Titres	Cours	Variation	
ECOBANK TRANS. INCORP. TG	49,801	SIVOA CI	11,000	470	ONATEL BF	46,000	-2,500	
PALM CI	583	CFAO CI	12,800	200	SMB CI	14,990	-1,010	
SONATEL SN	466	SAPH CI	17,510	15	SHELL CI	12,900	-35	
SAPH CI	387				SERVAIR ABIDJAN CI	3,395	-5	
FILTISAC CI	296				CIE CI	15,140	-5	

Indices boursiers internationaux

Places financières africaines	Indices	Clôture 11-mai-10	Variation Séance précédente	Indices au 31-déc.-09	Autres places financières	Indices	Clôture 11-mai-10	Variations Séance précédente	Indices au 31-déc.-09
ACCRA (*)	GSE	6869.26	0.25%	5572.34	PARIS (**)	CAC 40	3631.89	-2.38%	3936.33
CASABLANCA (*)	MADEX	9921.75	0.13%	8464.47	LONDRES (**)	FOOTSIE 100	5296.21	-1.69%	5412.88
LAGOS (*)	NSE	27714.39	0.77%	20827.17	NEW YORK (*)	DJIA	10785.14	3.90%	10428.05
TUNIS (*)	TUNINDEX	4925.33	0.02%	4291.72	TOKYO (**)	NIKKEI 225	10411.1	-1.14%	10546.44

(*) Indices de la veille

(**) Indices à 11 H GMT

Coupons annoncés

Symbole	Titre	Coupon		
		Montant net (FCFA)	Date de détachement	Date de paiement
CABC	SICABLE CI	2,340	14-mai-10	18-mai-10
SLBC	SOLIBRA CI	12,060	18-mai-10	20-mai-10

ND: Non Disponible

MARCHÉ DES OBLIGATIONS

Séance du 11 mai 2010

Symbole	Titre	Qté	Cours		Cours du jour	Volume	Valeur	Cours		Ecart maximum		Coupon couru	Type Amort	Coupon d'intérêt		
			Ach. / Vend.	Qté				Précéd.	Reference	Séance prochaine	Période			Montant net	Eché.	
OBLIGATIONS REGIONALES																
BIDC.O1	BIDC 5,60% 2006-2013	6	9500 / 9500	6	NC			10,000	10,000	9,250	10,750	418.85	ACD	A	560	11-août
BOAB.O2	BOA BENIN 6.20% 2009-2014				NC			10,000	10,000	9,250	10,750	514.32	AC	A	583	23-juin
BOABF.O1	BOA-Burkina F. 5.90% 2006-2011				NC			10,000	10,000	9,250	10,750	215.92	AC	A	555	20-déc
BOABF.O2	BOA BURKINA F. 6.20% 2009-2014				NC			10,000	10,000	9,250	10,750	514.14	AC	A	582.80	23-juin
BOAC.O1	BOA - CI 6.20% 2009-2014				NC			10,000	10,000	9,250	10,750	536.02	AC	A	607.60	23-juin
BOAD.O6	BOAD 5,35% 2004-2011				NC			10,000	10,000	9,250	10,750	274.10	ACD	A	535	5-nov
BOAD.O7	BOAD 5% 2005-2013				NC			9,900	9,900	9,160	10,640	183.56	ACD	A	500	28-déc
BOAD.O8	BOAD 4,50% 2005-2011				NC			10,000	10,000	9,250	10,750	165.21	ACD	A	450	28-déc
BOAD.O9	BOAD 5% 2006-2014				NC			10,000	10,000	9,250	10,750	127.40	ACD	A	500	7-févr
BOAD.O10	BOAD 4,75% 2006-2012				NC			10,000	10,000	9,250	10,750	121.03	ACD	A	475	7-févr
BOAM.O1	BOA-Mali 5.75% 2006-2011		/ 10000	5,900	NC			10,000	10,000	9,250	10,750	194.52	AC	A	500	20-déc
BOAM.O2	BOA MALI 6.50% 2009-2014				NC			10,000	10,000	9,250	10,750	498.88	AC	A	565.50	23-juin
BOAN.O1	BOA NIGER 6.50% 2009-2014				NC			10,000	10,000	9,250	10,750	498.88	AC	A	565.50	23-juin
BOAS.O1	BOA SENEGAL 6.50% 2009-2014				NC			10,000	10,000	9,250	10,750	539.02	IF	A	611	23-juin
CAAB.O2	CAA BENIN 6% 2007-2012		/ 10000	50	NC			10,000	10,000	9,250	10,750	174.25	ACD	A	600	25-janv.
CEB.O1	CEB 6.50% 2003-2010				NC			3,333	3,333	3,085	3,580	181.04	ACD	A	216.65	10-juil.
CEB.O2	CEB 6.50% 2004-2011		/ 6667	5	NC			6,667	6,667	6,170	7,165	390.59	ACD	A	433	16-juin
CLTB.O2	CELTEL BURKINA 6.35% 2007-2013				NC			9,900	9,900	9,160	10,640	136.65	ACD	S	298	17/02-08
EOS.O1	Etat SENEGAL 5.50% 2005-2010				NC			10,000	10,000	9,250	10,750	436.99	ACD	A	550	25-juil.
EOS.O2	Etat Sénégal 5.50% 2007-2012				NC			9,310	9,310	8,615	10,005	308.90	ACD	A	550	18-oct.
EOT.O1	ETAT DU TOGO 6,50% 2006-2011				NC			10,000	10,000	9,250	10,750	128.22	ACD	A	650	28-févr.
ONTBF.O1	ONATEL 6.65% 2005-2011				NC			10,000	10,000	9,250	10,750	578.77	ACD	A	625	7-juin
PADS.O1	PAD 6.50% 2004-2011				10,000	12	120,000	10,000	10,000	9,250	10,750	502.19	ACD	A	611	15-juil.
SEM.O1	SEMA 6.85% 2007-2012				NC			10,400	10,400	9,620	11,180	276.57	ACD	S	297.975	24/05-11
SHAF.O2	SHELTER AFRIQUE 6% 2008-2014				NC			10,000	10,000	9,250	10,750	283.43	ACD	S	300	21/11-05
STRAC.O1	SOTRA 6.80% 2007-2012				NC			9,900	9,900	9,160	10,640	569.29	AC	A	666	3-juil.
TGTLT.O1	TOGO TELECOM 6,50% 2007-2014		/ 10000	81	NC			10,000	10,000	9,250	10,750	138.49	ACD	S	294.904	15-févr.
TPCI.O6	TPCI 6% 2007-2010				NC			10,000	10,000	9,250	10,750	588.49	IF	A	600	18-mai
TPCI.O7	TPCI 6,25% 2008-2011		/ 10000	599	NC			9,300	9,300	8,605	9,995	407.53	IF	A	625	15-sept.
TPCI.O8	TPCI 6,95% 2009-2014		/ 10000	8	NC			10,000	10,000	9,250	10,750	531.25	ACD	A	695	5-août
TOTAL						12	120,000									
OBLIGATIONS KOLAS																
AFD.O1	AFD 5,25% 2008-2016				NC			9,900	9,900	9,160	10,640	86.30	IF	A	525	12-mars
SFI.O1	SFI 4,75% 2006-2011				NC			10,000	10,000	9,250	10,750	187.40	IF	A	475	18-déc.
TOTAL																
TOTAL-Marché des obligations						12	120,000									

Légende:
Type Amort: Type d'Amortissement - IF: IN FINE - AC: AMORTISSEMENT CONSTANT - AD: AMORTISSEMENT DEGRESSIF - ACD: AMORTISSEMENT DIFFERE CONSTANT

Période: Périodicité de paiement des coupons - A: annuelle - S: Semestrielle - T: Trimestrielle

Eché.: Échéance de paiement des intérêts

Mentions: NC: Non Coté Ex: Ex-coupon ou Ex-droit SP: Suspendu DIF: Différé

Avis, Décisions, Instructions & Circulaires du jour

Les Avis et Instructions sont disponibles auprès des Antennes Nationales de Bourse et sur le site internet de la BRVM : www.brvm.org



OPTI ASSET MANAGEMENT S.A.

Société de Gestion des FCP & SICAV

La société de gestion **Opti Asset Management** (OAM) publie à l'attention des intervenants du Marché Financier Régional et des investisseurs la Valeur Liquidative des Fonds Communs de Placement (FCP) au **10 mai 2010**

OPCVM (1)	Nombre de Parts	Valeur Liquidative Initiale (en FCFA)	Valeur Liquidative du jour (en FCFA)	Performance Par rapport		
				Au jour précédent	Au début de l'année	A la Valeur Liquidative Initiale
FCP (2)						
OPTI PLACEMENT	171 452,48	5 000	10 762,84	0,02%	3,89%	115,26%
FCP						
OPTI REVENU	44 282,25	5 000	7 072,76	0,01%	1,66%	41,46%
FCP						
OPTI CAPITAL	31 267,94	5 000	10 373,53	0,00%	5,90%	107,47%

(1) - Organisme de Placement Collectif en Valeurs Mobilières

(2) - Fonds Commun de Placement

OPTI ASSET MANAGEMENT S.A

AU CAPITAL DE 20 000 000 DE F CFA, AGREMENT CREPMF N° S

IMMEUBLE UTB-GRAND MARCHÉ, 3^e ETAGE, B.P. 2312 LOME-TOGO

TEL: (228) 221 04 42, 221 04 83 FAX: (228) 221 05 30

LA DIRECTION GENERALE





SOGESPAR

La société de gestion SOGESPAR publie à l'attention des intervenants du Marché Financier Régional la Valeur Liquidative du FCP SOGEVALOR au 10 Mai 2010 dans le tableau ci-dessous.

VL FCP SOGEVALOR	
Nombre de parts au 10/05/2010	815,551
Valeur liquidative d'origine	5,000FCFA
Valeur liquidative au 07/05/2010	11,637FCFA
Valeur liquidative au 10/05/2010	11,646FCFA
Variation de la VL au 10/05/2010	0.08%
Valeur Actif net au 10/05/2010	9,497,712,123.02FCFA



BOURSE REGIONALE DES VALEURS MOBILIERES S.A.

Siège Social : 18, Rue Joseph Anoma – 01 B.P. 3802 Abidjan 01
Tel: (225) 20 326 685 / 20 326 686 Fax : (225) 20 326 684 E-mail : brvm@brvm.org
Site Internet : www.brvm.org

Antennes BENIN BURKINA FASO COTE D'IVOIRE GUINEE BISSAU MALI NIGER SENEGAL TOGO
Tél : 229 312126 Tél : 226 308773 Tél : 225 20326685 Tél : 225 20326686 Tél : 223 232354 Tél : 227 736692 Tél : 221 8211518 Tél : 228 212305

COMMUNIQUE /NEGO/90/2010


La BRVM a clôturé sa séance de cotation du mardi 11 mai 2010 en baisse par rapport à la séance précédente. L'indice BRVM Composite est passé de 145,06 à 144,61 points ; soit un repli de 0,31%. L'indice BRVM 10, pour sa part, s'est affiché à 165,34 points comme précédemment.

1. La valeur des transactions s'établit à 100,28 millions contre 41,38 millions F CFA réalisés le lundi dernier.
2. La négociation a porté sur 22 sociétés pour un total de 38 inscrites sur le marché des actions. Le nombre de titres échangés s'est élevé à 52 516.
3. 16 SGI dont 8 hors Côte d'Ivoire ont participé au marché sur les 21 agréées.
4. La capitalisation boursière du marché des actions s'est chiffrée à 3 143 419 468 194 F CFA. Celle du marché obligataire s'élève à 498 298 293 160 F CFA.
5. Sur le marché obligataire, 12 obligations PAD 6,50% 2004-2011 ont été échangées pour une valeur de FCFA 120 000, coupons courus non compris.

Nous remercions tous les intervenants du marché boursier régional et vous informons que la prochaine séance de cotation aura lieu, le mercredi 12 mai 2010.

Fait à Abidjan, le 11 mai 2010.

Pour le Directeur Général, le
Directeur des Opérations du
Marché, chargé de l'Intérim



Emmanuel ZAMBLE BI