



Bulletin Officiel de la Cote

BOURSE REGIONALE DES VALEURS MOBILIERES S.A.

SOCIETE ANONYME AU CAPITAL DE FCFA 3 062 040 000
 Siège Social: Abidjan - COTE D'IVOIRE
 Adresse: 18, Rue Joseph Anoma (Rue des Banques) - Abidjan E-mail: brvm@brvm.org
 Tel: (225) 20 326 685 / 20 326 686 Fax : (225) 20 326 684
 Site Internet: www.brvm.org

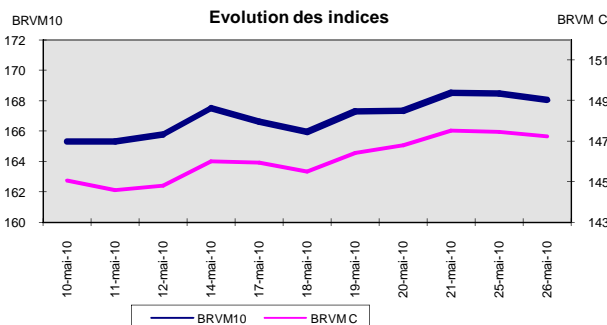
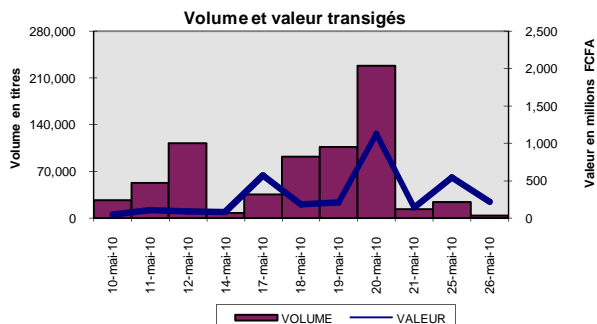
Bulletin du 26 mai 2010

Vol : 13 N° : 99

Séance du 26 mai 2010

Indices de référence

| Base = 100 au 15 septembre 1998 | Fermeture | Variation | | Fermeture Précédente | Capitalisation Boursière en F CFA |
|--|-----------|-----------|--------|-------------------------|--------------------------------------|
| | | en valeur | en % | | |
| BRVM 10 | 168.07 | -0.43 | -0.26% | 168.50 | 2,479,071,196,492 |
| BRVM Composite | 147.24 | -0.22 | -0.15% | 147.46 | 3,200,506,707,032 |
| Capitalisation du marché obligataire (en F CFA) | | | | | 501,595,277,045 |



Indices sectoriels

| Base = 100 au 14 juin 1999 | Fermeture | Variation | | Fermeture Précédente | Nombre de sociétés |
|-------------------------------|-----------|-----------|--------|-------------------------|-----------------------|
| | | en valeur | en % | | |
| BRVM - Industrie | 91.31 | 0.00 | 0.00% | 91.31 | 13 |
| BRVM - Services Publics | 388.01 | -0.35 | -0.09% | 388.36 | 4 |
| BRVM - Finances | 70.40 | 0.07 | 0.10% | 70.33 | 7 |
| BRVM - Transport | 244.39 | 0.00 | 0.00% | 244.39 | 2 |
| BRVM - Agriculture | 134.60 | -4.04 | -2.91% | 138.64 | 4 |
| BRVM - Distribution | 124.13 | 0.68 | 0.55% | 123.45 | 7 |
| BRVM - Autres Secteurs | 57.10 | 0.00 | 0.00% | 57.10 | 1 |

Sommaire du marché

| | Volume Transigé | Valeur Totale Transigée (F CFA) | Nombre de Transactions | Nombre de titres échangés | Titres | | | |
|-------------|--------------------|------------------------------------|---------------------------|------------------------------|--------|--------|-----------|--|
| | | | | | Gains | Pertes | Inchangés | |
| Actions | 3,668 | 214,248,340 | 67 | 16 | 2 | 2 | 12 | |
| Obligations | 19 | 190,000 | 8 | 2 | 0 | 0 | 2 | |
| Droits | 0 | 0 | 0 | 0 | 0 | 0 | 0 | |

| Titres les plus actifs | | Plus fortes hausses | | | Plus fortes baisses | | |
|---------------------------|--------|---------------------|--------|-----------|---------------------|--------|-----------|
| Titres | Volume | Titres | Cours | Variation | Titres | Cours | Variation |
| SONATEL SN | 1,412 | SARI CI | 40,555 | 5455 | SAPH CI | 16,040 | -960 |
| ECOBANK TRANS. INCORP. TG | 900 | BICI CI | 39,000 | 500 | CIE CI | 14,500 | -500 |
| SAPH CI | 874 | | | | | | |
| CIE CI | 213 | | | | | | |
| FILTISAC CI | 113 | | | | | | |

Indices boursiers internationaux

| Places financières africaines | Indices | Clôture 26-mai-10 | Variation Séance précédente | Indices au 31-déc.-09 | Autres places financières | Indices | Clôture 26-mai-10 | Variations Séance précédente | Indices au 31-déc.-09 |
|-------------------------------------|----------|----------------------|-----------------------------------|--------------------------|------------------------------|-------------|----------------------|------------------------------------|--------------------------|
| ACCRA (*) | GSE | 7134.3 | 0.00% | 5572.34 | PARIS (**) | CAC 40 | 3420.9 | 2.69% | 3936.33 |
| CASABLANCA (*) | MADEX | 9704.27 | -1.16% | 8464.47 | LONDRES (**) | FOOTSIE 100 | 5035.42 | 1.92% | 5412.88 |
| LAGOS (*) | NSE | 25908.12 | -1.87% | 20827.17 | NEW YORK (*) | DJIA | 10043.75 | -0.23% | 10428.05 |
| TUNIS (*) | TUNINDEX | 4939.54 | -0.04% | 4291.72 | TOKYO (**) | NIKKEI 225 | 9522.66 | 0.66% | 10546.44 |

(*) Indices de la veille

(**) Indices à 11 H GMT

Coupons annoncés

| Symbole | Titre | Coupon | | |
|---------|-----------------------------|--------------------|---------------------|------------------|
| | | Montant net (FCFA) | Date de détachement | Date de paiement |
| BOAN | BOA NIGER | 2,700 | 28-mai-10 | 1-juin-10 |
| BOAB | BOA BENIN | 3,150 | 28-mai-10 | 1-juin-10 |
| BOAC | BOA COTE D'IVOIRE | 1,800 | 31-mai-10 | 2-juin-10 |
| SDSC | BOLLORE AFRICA LOGISTICS CI | 5 303 | 2-juin-10 | 4-juin-10 |
| BICC | BICI CI | 4 320 | 3-juin-10 | 7-juin-10 |
| SPHC | SAPH CI | 1 800 | 3-juin-10 | 7-juin-10 |
| SHEC | SHELL CI | 736 | 7-juin-10 | 9-juin-10 |

ND: Non Disponible

MARCHÉ DES OBLIGATIONS

Séance du 26 mai 2010

| Symbole | Titre | Qté | Cours | | Cours du jour | Volume | Valeur | Cours | | Ecart maximum | | Coupon couru | Type Amort | Coupon d'intérêt | | | |
|-------------------------------------|--------------------------------|-----|--------------|-------|---------------|--------|--------|---------|-----------|---------------|-----------|--------------|------------|------------------|-------------|----------|----------|
| | | | Ach. / Vend. | Qté | | | | Précéd. | Reference | Séance | prochaine | | | Période | Montant net | Eché. | |
| OBLIGATIONS REGIONALES | | | | | | | | | | | | | | | | | |
| BIDC.O1 | BIDC 5,60% 2006-2013 | | / 10000 | 5 | NC | | | 10,000 | 10,000 | 9,250 | 10,750 | 441.86 | ACD | A | 560 | 11-août | |
| BOAB.O2 | BOA BENIN 6.20% 2009-2014 | | | | NC | | | 10,000 | 10,000 | 9,250 | 10,750 | 538.28 | AC | A | 583 | 23-juin | |
| BOABF.O1 | BOA-Burkina F. 5.90% 2006-2011 | | | | NC | | | 10,000 | 10,000 | 9,250 | 10,750 | 238.73 | AC | A | 555 | 20-déc | |
| BOABF.O2 | BOA BURKINA F. 6.20% 2009-2014 | | | | NC | | | 10,000 | 10,000 | 9,250 | 10,750 | 538.09 | AC | A | 582.80 | 23-juin | |
| BOAC.O1 | BOA - CI 6.20% 2009-2014 | | | | NC | | | 10,000 | 10,000 | 9,250 | 10,750 | 560.99 | AC | A | 607.60 | 23-juin | |
| BOAD.O6 | BOAD 5,35% 2004-2011 | | | | NC | | | 10,000 | 10,000 | 9,250 | 10,750 | 296.08 | ACD | A | 535 | 5-nov | |
| BOAD.O7 | BOAD 5% 2005-2013 | | | | NC | | | 9,900 | 9,900 | 9,160 | 10,640 | 204.11 | ACD | A | 500 | 28-déc | |
| BOAD.O8 | BOAD 4,50% 2005-2011 | | | | NC | | | 10,000 | 10,000 | 9,250 | 10,750 | 183.70 | ACD | A | 450 | 28-déc | |
| BOAD.O9 | BOAD 5% 2006-2014 | | | | NC | | | 10,000 | 10,000 | 9,250 | 10,750 | 147.95 | ACD | A | 500 | 7-févr | |
| BOAD.O10 | BOAD 4,75% 2006-2012 | | | | NC | | | 10,000 | 10,000 | 9,250 | 10,750 | 140.55 | ACD | A | 475 | 7-févr | |
| BOAM.O1 | BOA-Mali 5.75% 2006-2011 | | / 10000 | 5,900 | NC | | | 10,000 | 10,000 | 9,250 | 10,750 | 215.07 | AC | A | 500 | 20-déc | |
| BOAM.O2 | BOA MALI 6.50% 2009-2014 | | | | NC | | | 10,000 | 10,000 | 9,250 | 10,750 | 522.12 | AC | A | 565.50 | 23-juin | |
| BOAN.O1 | BOA NIGER 6.50% 2009-2014 | | | | NC | | | 10,000 | 10,000 | 9,250 | 10,750 | 522.12 | AC | A | 565.50 | 23-juin | |
| BOAS.O1 | BOA SENEGAL 6.50% 2009-2014 | | | | NC | | | 10,000 | 10,000 | 9,250 | 10,750 | 564.13 | IF | A | 611 | 23-juin | |
| CAAB.O2 | CAA BENIN 6% 2007-2012 | | / 10000 | 100 | NC | | | 10,000 | 10,000 | 9,250 | 10,750 | 198.90 | ACD | A | 600 | 25-janv. | |
| CEB.O1 | CEB 6.50% 2003-2010 | | | | NC | | | 3,333 | 3,333 | 3,085 | 3,580 | 189.94 | ACD | A | 216.65 | 10-juil. | |
| CEB.O2 | CEB 6.50% 2004-2011 | | / 6667 | 5 | NC | | | 6,667 | 6,667 | 6,170 | 7,165 | 408.40 | ACD | A | 433 | 16-juin | |
| CLTB.O2 | CELTEL BURKINA 6.35% 2007-2013 | | | | NC | | | 9,900 | 9,900 | 9,160 | 10,640 | 161.35 | ACD | S | 298 | 17/02-08 | |
| EOS.O1 | Etat SENEGAL 5.50% 2005-2010 | | | | NC | | | 10,000 | 10,000 | 9,250 | 10,750 | 459.59 | ACD | A | 550 | 25-juil. | |
| EOS.O2 | Etat Sénégal 5.50% 2007-2012 | | | | NC | | | 9,310 | 9,310 | 8,615 | 10,005 | 331.51 | ACD | A | 550 | 18-oct. | |
| EOT.O1 | ETAT DU TOGO 6,50% 2006-2011 | 1 | 10000 / | | | 10,000 | 9 | 90,000 | 10,000 | 10,000 | 9,250 | 10,750 | 154.93 | ACD | A | 650 | 28-févr. |
| ONTBF.O1 | ONATEL 6.65% 2005-2011 | | | | NC | | | 10,000 | 10,000 | 9,250 | 10,750 | 604.45 | ACD | A | 625 | 7-juin | |
| PADS.O1 | PAD 6.50% 2004-2011 | | | | NC | | | 10,000 | 10,000 | 9,250 | 10,750 | 527.30 | ACD | A | 611 | 15-juil. | |
| SEM.O1 | SEMA 6.85% 2007-2012 | | | | NC | | | 10,400 | 10,400 | 9,620 | 11,180 | 3.24 | ACD | S | 297.975 | 24/05-11 | |
| SHAF.O2 | SHELTER AFRIQUE 6% 2008-2014 | | | | NC | | | 10,000 | 10,000 | 9,250 | 10,750 | 4.11 | ACD | S | 300 | 21/11-05 | |
| STRAC.O1 | SOTRA 6.80% 2007-2012 | | | | NC | | | 9,900 | 9,900 | 9,160 | 10,640 | 596.66 | AC | A | 666 | 3-juil. | |
| TGTLT.O1 | TOGO TELECOM 6,50% 2007-2014 | | | | | 10,000 | 10 | 100,000 | 10,000 | 10,000 | 9,250 | 10,750 | 162.93 | ACD | S | 294.904 | 15-févr. |
| TPCI.O6 | TPCI 6% 2007-2010 | | | | SP | | | 10,000 | 10,000 | 9,250 | 10,750 | 13.15 | IF | A | 600 | 18-mai | |
| TPCI.O7 | TPCI 6,25% 2008-2011 | | / 10000 | 899 | NC | | | 9,995 | 9,995 | 9,250 | 10,740 | 433.22 | IF | A | 625 | 15-sept. | |
| TPCI.O8 | TPCI 6,95% 2009-2014 | | / 9984 | 51 | NC | | | 9,980 | 9,980 | 9,235 | 10,725 | 559.81 | ACD | A | 695 | 5-août | |
| TOTAL | | | | | | 19 | | 190,000 | | | | | | | | | |
| OBLIGATIONS KOLAS | | | | | | | | | | | | | | | | | |
| AFD.O1 | AFD 5,25% 2008-2016 | | | | NC | | | 9,900 | 9,900 | 9,160 | 10,640 | 107.88 | IF | A | 525 | 12-mars | |
| SFI.O1 | SFI 4,75% 2006-2011 | | | | NC | | | 10,000 | 10,000 | 9,250 | 10,750 | 206.92 | IF | A | 475 | 18-déc. | |
| TOTAL | | | | | | | | | | | | | | | | | |
| TOTAL-Marché des obligations | | | | | | 19 | | 190,000 | | | | | | | | | |

Légende:

Type Amort: Type d'Amortissement - IF: IN FINE - AC: AMORTISSEMENT CONSTANT - AD: AMORTISSEMENT DEGRESSIF - ACD: AMORTISSEMENT DIFFERE CONSTANT

Période: Périodicité de paiement des coupons - A: annuelle - S: Semestrielle - T: Trimestrielle

Eché.: Échéance de paiement des intérêts

Mentions: NC: Non Coté Ex: Ex-coupon ou Ex-droit SP: Suspendu DIF: Différé

Avis, Décisions, Instructions & Circulaires du jour

- Avis N 073-2010 / BRVM / DG du 26 mai 2010 - Paiement de dividende SHELL Côte d'Ivoire _ Exercice 2009.

- Avis N 074-2010 / BRVM / DG du 26 mai 2010 - Annulation d'ordre de bourse.

 Les Avis et Instructions sont disponibles auprès des Antennes Nationales de Bourse et sur le site internet de la BRVM : www.brvm.org

Abidjan, le 11 mai 2010

Objet : **Convocation à l'AGO du
Vendredi 18 juin 2010**

Mesdames et Messieurs les actionnaires de la Société Multinationale de Bitumes (S.M.B.) sont convoqués à l'Assemblée Générale Ordinaire relative à l'exercice 2009, le **vendredi 18 juin 2010 à 9h30 mn** à l'**hôtel PULLMAN (ex SOFITEL) sis à Abidjan-Plateau**, à l'effet de délibérer sur l'ordre du jour suivant :

- 1)- **Rapport d'activités du Conseil d'Administration à l'A.G.O ;**
- 2)- **Rapports des Commissaires aux Comptes ;**
- 3)- **Emprunt obligataire ;**
- 4). **Ratification du mandat des Administrateurs ;**
- 5). **Nomination d'un Commissaire aux comptes ;**
- 6)- **Débats ;**
- 7)- **Adoption des résolutions.**

Tout actionnaire a le droit de prendre part à cette Assemblée ou de s'y faire représenter par mandataire.

Les documents relatifs à cette Assemblée Générale Ordinaire ainsi que le formulaire "pouvoirs" sont tenus à la disposition des actionnaires à la **BICI Bourse au Plateau**, 15 jours au moins avant la date de la réunion.

Le Conseil d'Administration



P.J. : **Un (1) pouvoir**



BOURSE REGIONALE DES VALEURS MOBILIERES S.A.

Siège Social : 18, Rue Joseph Anoma – 01 B.P. 3802 Abidjan 01

Tel: (225) 20 326 685 / 20 326 686 Fax : (225) 20 326 684 E-mail : brvm@brvm.org

Site Internet : www.brvm.org

Antennes **BENIN** **BURKINA FASO** **COTE D'IVOIRE** **GUINEE BISSAU** **MALI** **NIGER** **SENEGAL** **TOGO**
Tél : 229 312126 Tél : 226 308773 Tél : 225 20326685 Tél : 225 20326686 Tél : 223 232354 Tél : 227 736692 Tél : 221 8211518 Tél : 228 212305

AVIS N° 072-2010 / BRVM / DG

BOA-SENEGAL 6,50% 2009-2014

Rectificatif

Paiement des intérêts annuels


La Bourse Régionale des Valeurs Mobilières de l'Afrique de l'Ouest – BRVM porte à la connaissance du public et des intervenants du marché, que la Bank Of Africa SENEGAL procédera uniquement au paiement des intérêts annuels de l'emprunt BOA- SENEGAL 6,50% 2009-2014, le **23 juin 2010** et non au remboursement partiel du capital comme indiqué dans l'avis 070-2010/BRVM/DG.

Pour toute information complémentaire, contacter la SGI ACTIBOURSE, Cotonou - BENIN.
Tel. (229) 21 31 53 43 Fax. (229) 21 31 78 00 Email : information@boa-actibourse.com

Fait à Abidjan, le 25 mai 2010

Le Directeur/Général

Jean-Paul GILLET





BOURSE REGIONALE DES VALEURS MOBILIERES S.A.

Afrique de l'Ouest

SOCIETE ANONYME AU CAPITAL DE F.CFA 3 062 040 000

Siège Social : Abidjan - COTE D'IVOIRE

Adresse : 18, Avenue Joseph Anoma – 01 BP 3802 Abidjan 01

Tél.: (225) 20 32 66 85 / 20 32 66 86 - Fax : (225) 20 32 47 77 / 20 32 66 84

Email. : brvm@brvm.org

AVIS N°073- 2010 / BRVM / DG

----- Païement de dividende

SHELL CÔTE D'IVOIRE Exercice 2009 -----

La Bourse Régionale des Valeurs Mobilières porte à la connaissance du public et des intervenants du marché, que la société SHELL Côte d'Ivoire mettra en paiement son dividende annuel net de **736 FCFA** l'action au titre de l'exercice 2009.


La date de fermeture des registres étant fixée au mercredi 09 juin 2010, le titre SHELL CI (symbole : SHEC) cotera **ex - dividende** à partir du **lundi 07 juin 2010**.

Par conséquent, tous les ordres de bourse en attente dans le système de négociation à cette date, seront annulés. Chaque SGI a la responsabilité de retransmettre de nouveaux ordres après avoir informé ses clients de cet évènement.

Pour toute information complémentaire, veuillez contacter la SGI BICIBOURSE 01 BP 1298 Abidjan 01, Côte d'Ivoire - Tél. :(225) 20 20 16 68.
Fax :(225) 20 21 47 22.

Fait à Abidjan, le 26 mai 2010.

Le Directeur Général




Jean-Paul GILLET



BOURSE REGIONALE DES VALEURS MOBILIERES S.A.

Afrique de l'Ouest

SOCIETE ANONYME AU CAPITAL DE F.CFA 3 062 040 000

Siège Social : Abidjan - COTE D'IVOIRE

Adresse : 18, Avenue Joseph Anoma – 01 BP 3802 Abidjan 01

Tél.: (225) 20 32 66 85 / 20 32 66 86 - Fax : (225) 20 32 47 77 / 20 32 66 84

Email. : brvm@brvm.ora

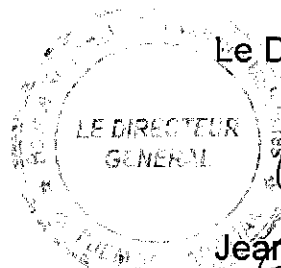
AVIS N°074-2010 / BRVM /DG

Annulation d'ordre de bourse

La Bourse Régionale des Valeurs Mobilières de l'Afrique de l'Ouest porte à la connaissance du public et des intervenants du marché, qu'un (01) ordre de vente de 150 actions SARI CI à F CFA 40 555 enregistré à la séance de bourse du 26 mai 2010, a été annulé.

Fait à Abidjan, le 26 mai 2010

Le Directeur Général



Jean-Paul GILLET



OPTI ASSET MANAGEMENT S.A.

Société de Gestion des FCP & SICAV

La société de gestion **Opti Asset Management** (OAM) publie à l'attention des intervenants du Marché Financier Régional et des investisseurs la Valeur Liquidative des Fonds Communs de Placement (FCP) au **25 mai 2010**

| OPCVM (1) | Nombre de Parts | Valeur Liquidative Initiale (en FCFA) | Valeur Liquidative du jour (en FCFA) | Performance Par rapport | | |
|-----------------------|-----------------|---------------------------------------|--------------------------------------|-------------------------|---------------------|----------------------------------|
| | | | | Au jour précédent | Au début de l'année | A la Valeur Liquidative Initiale |
| FCP (2) | | | | | | |
| OPTI PLACEMENT | 171 464,13 | 5 000 | 10 927,67 | 0,27% | 5,48% | 118,55% |
| FCP | | | | | | |
| OPTI REVENU | 44 282,25 | 5 000 | 7 211,97 | 0,14% | 3,66% | 44,24% |
| FCP | | | | | | |
| OPTI CAPITAL | 31 216,04 | 5 000 | 10 484,99 | 0,13% | 7,04% | 109,70% |

(1) - Organisme de Placement Collectif en Valeurs Mobilières

(2) - Fonds Commun de Placement

OPTI ASSET MANAGEMENT S.A

AU CAPITAL DE 20 000 000 DE F CFA, AGREMENT CREPMF N° S

IMMEUBLE UTB-GRAND MARCHÉ, 3^e ETAGE, B.P. 2312 LOME-TOGO

TEL: (228) 221 04 42, 221 04 83 FAX: (228) 221 05 30

LA DIRECTION GENERALE





SOGESPAR

La société de gestion SOGESPAR publie à l'attention des intervenants du Marché Financier Régional la Valeur Liquidative du FCP SOGEVALOR au 25 Mai 2010 dans le tableau ci-dessous.

| VL FCP SOGEVALOR | |
|---|-----------------------------|
| Nombre de parts au 25/05/2010 | 815,494 |
| Valeur liquidative d'origine | 5,000FCFA |
| Valeur liquidative au 21/05/2010 | 11,793FCFA |
| Valeur liquidative au 25/05/2010 | 11,790FCFA |
| Variation de la VL au 25/05/2010 | -0.03% |
| Valeur Actif net au 25/05/2010 | 9,614,967,376.95FCFA |



BOURSE REGIONALE DES VALEURS MOBILIERES S.A.

Siège Social : 18, Rue Joseph Anoma – 01 B.P. 3802 Abidjan 01
Tel: (225) 20 326 685 / 20 326 686 Fax : (225) 20 326 684 E-mail : brvm@brvm.org
Site Internet : www.brvm.org

Antennes **BENIN** **BURKINA FASO** **COTE D'IVOIRE** **GUINEE BISSAU** **MALI** **NIGER** **SENEGAL** **TOGO**
Tél : 229 312126 Tél : 226 308773 Tél : 225 20326685 Tél : 225 20326686 Tél : 223 232354 Tél : 227 736692 Tél : 221 8211518 Tél : 228 212305

COMMUNIQUE /NEGO/99/2010

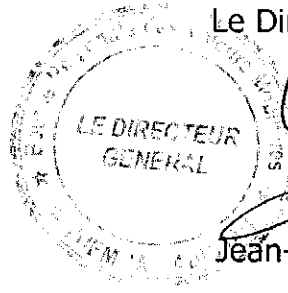

La BRVM a clôturé sa séance de cotation du mercredi 26 mai 2010 en baisse par rapport à la séance précédente. L'indice BRVM Composite est passé de 147,46 à 147,24 points ; soit un repli de 0,15%. L'indice BRVM 10, pour sa part, a cédé 0,26% à 168,07 points contre 168,50 précédemment.

1. La valeur des transactions s'établit à 214,44 millions F CFA contre 537,32 millions F CFA réalisés le mardi dernier.
2. La négociation a porté sur 16 sociétés pour un total de 38 inscrites sur le marché des actions. Le nombre de titres échangés s'est élevé à 3 687.
3. 16 SGI dont 8 hors Côte d'Ivoire ont participé au marché sur les 21 agréées.
4. La capitalisation boursière du marché des actions s'est chiffrée à 3 200 506 707 032 F CFA. Celle du marché obligataire s'élève à 501 595 277 045 F CFA.
5. Sur le marché obligataire, 19 obligations ont été échangées pour une valeur totale de FCFA 190 000, coupons courus non compris.

Nous remercions tous les intervenants du marché boursier régional et vous informons que la prochaine séance de cotation aura lieu, le jeudi 27 mai 2010.

Fait à Abidjan, le 26 mai 2010.

Le Directeur Général



Jean-Paul GILLET