



Bulletin Officiel de la Cote

BOURSE REGIONALE DES VALEURS MOBILIERES S.A.

SOCIETE ANONYME AU CAPITAL DE FCFA 3 062 040 000

Siège Social: Abidjan - COTE D'IVOIRE

Adresse: 18, Rue Joseph Anoma (Rue des Banques) - Abidjan E-mail: brvm@brvm.org

Tel: (225) 20 326 685 / 20 326 686 Fax : (225) 20 326 684

Site Internet: www.brvm.org

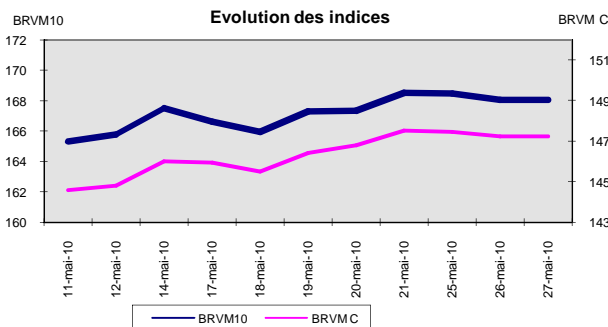
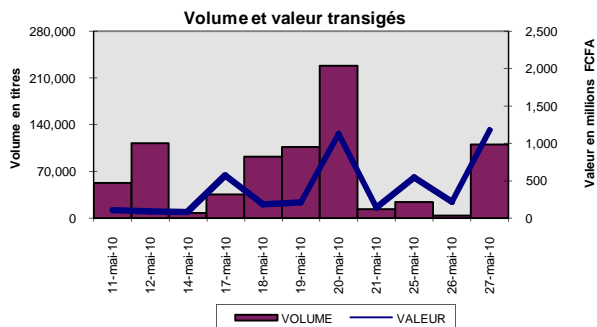
Bulletin du 27 mai 2010

Vol : 13 N° : 100

Séance du 27 mai 2010

Indices de référence

Base = 100 au 15 septembre 1998	Fermeture	Variation		Fermeture Précédente	Capitalisation Boursière en F CFA
		en valeur	en %		
BRVM 10	168.07	0.00	0.00%	168.07	2,479,092,798,332
BRVM Composite	147.25	0.01	0.01%	147.24	3,200,857,236,832
Capitalisation du marché obligataire (en F CFA)					501,625,884,900



Indices sectoriels

Base = 100 au 14 juin 1999	Fermeture	Variation		Fermeture Précédente	Nombre de sociétés
		en valeur	en %		
BRVM - Industrie	91.22	-0.09	-0.10%	91.31	13
BRVM - Services Publics	388.10	0.09	0.02%	388.01	4
BRVM - Finances	70.40	0.00	0.00%	70.40	7
BRVM - Transport	244.39	0.00	0.00%	244.39	2
BRVM - Agriculture	134.62	0.02	0.01%	134.60	4
BRVM - Distribution	124.52	0.39	0.31%	124.13	7
BRVM - Autres Secteurs	57.10	0.00	0.00%	57.10	1

Sommaire du marché

	Volume Transigé	Valeur Totale Transigée (F CFA)	Nombre de Transactions	Nombre de titres échangés	Titres			
					Gains	Pertes	Inchangés	
Actions	11,320	187,511,052	88	17	4	1	12	
Obligations	99,025	990,250,000	8	2	1	0	1	
Droits	0	0	0	0	0	0	0	

Titres les plus actifs		Plus fortes hausses			Plus fortes baisses		
Titres	Volume	Titres	Cours	Variation	Titres	Cours	Variation
TPCI 6,25% 2008-201	99,000	SARI CI	43,595	3040	SIVOA CI	10,000	-500
ECOBANK TRANS. IF	4,262	SODE CI	13,000	400			
SAPH CI	3,850	SOGB CI	18,510	10			
CIE CI	1,730	CFAO CI	21,225	5			
SONATEL SN	537	TPCI 6,25% 2008-2011	10,000	5			

Indices boursiers internationaux

Places financières africaines	Indices	Clôture 27-mai-10	Variation Séance précédente	Indices au 31-déc.-09	Autres places financières	Indices	Clôture 27-mai-10	Variations Séance précédente	Indices au 31-déc.-09
ACCRA (*)	GSE	7143.73	9.43%	5572.34	PARIS (**)	CAC 40	3478.69	2.05%	3936.33
CASABLANCA (*)	MADEX	9789.07	0.31%	8464.47	LONDRES (**)	FOOTSIE 100	5130.73	1.84%	5412.88
LAGOS (*)	NSE	-	-	20827.17	NEW YORK (*)	DJIA	9974.45	-0.69%	10428.05
TUNIS (*)	TUNINDEX	49.32.27	0.15%	4291.72	TOKYO (**)	NIKKEI 225		9639.72%	1.23%

(*) Indices de la veille

(**) Indices à 11 H GMT

Coupons annoncés

Symbole	Titre	Coupon		
		Montant net (FCFA)	Date de détachement	Date de paiement
BOAN	BOA NIGER	2,700	28-mai-10	1-juin-10
BOAB	BOA BENIN	3,150	28-mai-10	1-juin-10
BOAC	BOA COTE D'IVOIRE	1,800	31-mai-10	2-juin-10
SDSC	BOLLORE AFRICA LOGISTICS CI	5 303	2-juin-10	4-juin-10
BICC	BICI CI	4 320	3-juin-10	7-juin-10
SPHC	SAPH CI	1 800	3-juin-10	7-juin-10
SHEC	SHELL CI	736	7-juin-10	9-juin-10

ND: Non Disponible

MARCHÉ DES ACTIONS

Séance du 27 mai 2010

Symbole	Titre	Classe de Capitalisation Boursière	Qté	Cours Ach. / Vend.	Qté	Cours du jour	Volume	Valeur	Cours Précéd.	Cours Référence	Ecart maximum Séance prochaine	Dernier dividende Payé		Cours extrêmes de l'année		
												Montant net	Date	Plus Bas	Plus Haut	
SECTEUR - INDUSTRIE																
CABC	SICABLE CI	C		/ 18000	35	NC			18,450	16 110ex-c	14,905	17,315	2,340	18-mai-10	14,000	20,000
CDAC	CEDA CI	C		/ 4710	121	NC			4,710	4,710	4,360	5,060	630	7-juil-00	4,710	5,090
FTSC	FILTISAC CI	B	20	3000 / 3200	662	3,200	200	640,000	3,200	3,200	2,960	3,440	331.70	16-juil-09	2,685	3,225
NEIC	NEI CI	C		/ 3595	477	NC			3,595	3,595	3,330	3,860	225	28-juil-01	3,595	3,595
N TLC	NESTLE CI	B	131	72500 /		NC			73,000	73,000	67,525	78,475	4,050	26-août-09	62,005	73,105
SEMC	CROWN SIEM CI	B		/ 30000	5	NC			30,000	30,000	27,750	32,250	2,250	31-juil-09	30,000	33,860
SIVC	SIVOVA CI	C	12	9580 / 10000	69	10,000	43	430,000	10,500	10,000	9,250	10,750	1,080	10-juil-09	9,200	11,000
SLBC	SOLIBRA CI	A		/ 145000	6	NC			160,000	147 940ex-c	136,845	159,035	12,060	20-mai-10	149,160	186,500
SMBC	SMB CI	B	2	13870 / 13870	20	NC			14,990	14,990	13,870	16,110	1,087	24-juil-09	14,990	19,895
STBC	SITAB CI	B	79	44500 / 45000	336	45,000	372	16,740,000	45,000	45,000	41,625	48,375	8,270	14-avr-10	44,900	65,365
TTRC	TRITURAF CI	C	6	1850 / 1850	8	NC			1,700	1,700	1,575	1,825	1,440	19-juil-02	1,370	2,400
UNLC	UNILEVER CI	A	13	73000 / 75000	15	73,000	4	292,000	73,000	73,000	67,525	78,475	34,200	8-juin-09	65,000	75,000
UNXC	UNIWAX CI	C		/ 11700	172	NC			11,700	11,700	10,825	12,575	1,350	6-juin-03	11,700	18,000
TOTAL							619	18,102,000								
SECTEUR - SERVICES PUBLICS																
CIEC	CIE CI	B	135	14000 / 14500	1,770	14,500	1,730	25,085,000	14,500	14,500	13,415	15,585	1,575	6-juil-09	13,265	16,490
ONTBF	ONATEL BF	A	112	45000 / 48000	297	48,000	3	144,000	48,000	48,000	44,400	51,600			45,000	49,010
SDCC	SODE CI	B		/ 13000	46	13,000	29	377,000	12,600	13,000	12,025	13,975	900	6-juil-09	8,000	13,300
SNTS	SONATEL SN	A	874	135000 / 136000	5	135,000	537	72,495,000	135,000	135,000	124,875	145,125	12,150	29-avr-10	120,000	150,000
TOTAL							2,299	98,101,000								
SECTEUR - FINANCES																
BICC	BICI CI	B	114	39000 / 40000	53	39,000	30	1,170,000	39,000	39,000	36,075	41,925	3,645	29-mai-09	28,005	39,000
BOAB	BANK OF AFRICA BN	B	51	47005 /		47,005	10	470,050	47,005	43 855ex-c	40,570	47,140	3,150	1-juin-10	45,990	47,005
BOAC	BANK OF AFRICA COTE D'IVOIRE	B	15	31000 /		NC			31,000	31,000	28,675	33,325			28,565	32,500
BOAC1	BOA Côte d'Ivoire Action Nouvelle 1	C	44	28000 / 30000	58	NC			30,000	30,000	27,750	32,250			26,575	30,000
BOAN	BANK OF AFRICA NG	B	1,586	40255 /		NC			40,255	37 555ex-c	34,740	40,370	2,700	1-juin-10	39,400	40,255
BOAN2	BOA Niger Action Nouvelle 2	C	2	37000 /		NC			37,000	37,000	34,225	39,775			36,990	39,430
ETIT	ECOBANK TRANS. INCORP. TG	A	51,015	55 / 56	823	56	4,262	238,672	56	56	52	60	0.94	22-juin-09	38	58
SAFC	SAFCA CI	C				NC			29,000	29,000	26,825	31,175	2,250	30-juil-09	29,000	29,250
SGBC	SGB CI	A	14	42500 / 44990	30	42,500	14	595,000	42,500	42,500	39,315	45,685	4,075	10-juil-09	37,000	44,000
TOTAL							4,316	2,473,722								
SECTEUR - TRANSPORT																
SDSC	BOLLORE AFRICA LOGISTICS CI	B	1	49900/49900	2	NC			47,050	47,050	43,525	50,575	4,666	13-mai-09	42,500	50,000
SVOC	SIVOM CI	C	1	5135 / 5135	118	NC			5,550	5,550	5,135	5,965	270	5-juil-99	5,550	6,495
TOTAL																
SECTEUR - AGRICULTURE																
PALC	PALM CI	B	98	5010 / 5195	11	NC			5,000	5,000	4,625	5,375	225	21-juil-00	4,950	7,095
SICC	SICOR CI	C		/ 5000	37	NC			5,000	5,000	4,625	5,375	1,919	25-sept-00	5,000	6,250
SOGC	SOGB CI	B	2,114	18510 / 19885	10	18,510	31	573,810	18,500	18,510	17,125	19,895	2,070	27-juil-09	14,500	18,510
SPHC	SAPH CI	B		/ 16040	1,153	16,040	3,850	61,754,000	16,040	16,040	14,840	17,240	1,056.60	12-juin-09	10,000	17,510
TOTAL							3,881	62,327,810								
SECTEUR - DISTRIBUTION																
ABJC	SERVAIR ABIDJAN CI	C	94	3400 / 3625	1	NC			3,400	3,400	3,145	3,655	225	13-juil-00	3,395	4,445
BNBC	BERNABE CI	C				22,100	9	198,900	22,100	22,100	20,445	23,755	1,635	3-juil-09	15,990	22,250
CFAC	CFAO CI	B	20	21225 / 22000	8	21,225	100	2,122,500	21,220	21,225	19,635	22,815	1,531	2-juil-09	11,100	24,875
PRSC	SDA CI	B		/ 115000	6	NC			116,000	116,000	107,300	124,700	11,250	31-juil-09	116,000	116,000
SHEC	SHELL CI	B	7	11995 / 11995	58	NC			12,000	12,000	11,100	12,900	990	3-juin-09	11,845	17,800
SRIC	SARI CI	C	88	40555 / 43595	63	43,595	96	4,185,120	40,555	43,595	40,330	46,860	5,566	2-juil-09	34,000	49,900
T TLC	TOTAL CI	B		/ 93000	2	NC			93,000	93,000	86,025	99,975	10,645	25-juin-09	79,000	93,525
TOTAL							205	6,506,520								
AUTRES SECTEURS																
STAC	SETAO CI	C				NC			4,625	4,625	4,280	4,970			4,625	5,000
TOTAL																
TOTAL - Marché des actions																
							11,320	187,511,052								

Légende:

Mentions : NC: Non Coté Ex: Ex-coupon ou Ex-droit SP: Suspendu DIF: Différé

Classe de Capitalisation Boursière :

- A: Sociétés ayant une capitalisation boursière Supérieure à 100 milliards FCFA.
- B: Sociétés ayant une capitalisation boursière Comprise entre 10 milliards FCFA et 100 milliards FCFA.
- C: Sociétés ayant une capitalisation boursière Inférieure ou égale à 10 milliards FCFA.

MARCHÉ DES DROITS

Symbole	Titre	Qté	Cours Ach. / Vend.	Qté	Cours du jour	Volume	Valeur	Cours Précéd.	Cours Référence	Ecart maximum Séance prochaine	Parité	Période de Négoce	
												Début	Fin
TOTAL-Marché des droits													
Légende:													
Parité: y pour x signifie y droits pour x action nouvelle													

MARCHÉ DES OBLIGATIONS

Séance du 27 mai 2010

Symbole	Titre	Qté	Cours		Cours du jour	Volume	Valeur	Cours		Ecart max		Coupon couru	Type Amort	Coupon d'intérêt			
			Ach. / Vend.	Qté				Précéd.	Reference	Séance	prochaine			Période	Montant net	Eché.	
OBLIGATIONS REGIONALES																	
BIDC.O1	BIDC 5,60% 2006-2013		/ 10000	5	NC			10,000	10,000	9,250	10,750	443.40	ACD	A	560	11-août	
BOAB.O2	BOA BENIN 6.20% 2009-2014				NC			10,000	10,000	9,250	10,750	539.87	AC	A	583	23-juin	
BOABF.O1	BOA-Burkina F. 5.90% 2006-2011				NC			10,000	10,000	9,250	10,750	240.25	AC	A	555	20-déc	
BOABF.O2	BOA BURKINA F. 6.20% 2009-2014				NC			10,000	10,000	9,250	10,750	539.69	AC	A	582.80	23-juin	
BOAC.O1	BOA - CI 6.20% 2009-2014				NC			10,000	10,000	9,250	10,750	562.65	AC	A	607.60	23-juin	
BOAD.O6	BOAD 5,35% 2004-2011				NC			10,000	10,000	9,250	10,750	297.55	ACD	A	535	5-nov	
BOAD.O7	BOAD 5% 2005-2013				NC			9,900	9,900	9,160	10,640	205.48	ACD	A	500	28-déc	
BOAD.O8	BOAD 4,50% 2005-2011				NC			10,000	10,000	9,250	10,750	184.93	ACD	A	450	28-déc	
BOAD.O9	BOAD 5% 2006-2014				NC			10,000	10,000	9,250	10,750	149.32	ACD	A	500	7-févr	
BOAD.O10	BOAD 4,75% 2006-2012				NC			10,000	10,000	9,250	10,750	141.85	ACD	A	475	7-févr	
BOAM.O1	BOA-Mali 5.75% 2006-2011		/ 10000	5,900	NC			10,000	10,000	9,250	10,750	216.44	AC	A	500	20-déc	
BOAM.O2	BOA MALI 6.50% 2009-2014				NC			10,000	10,000	9,250	10,750	523.67	AC	A	565.50	23-juin	
BOAN.O1	BOA NIGER 6.50% 2009-2014				NC			10,000	10,000	9,250	10,750	523.67	AC	A	565.50	23-juin	
BOAS.O1	BOA SENEGAL 6.50% 2009-2014				NC			10,000	10,000	9,250	10,750	565.80	IF	A	611	23-juin	
CAAB.O2	CAA BENIN 6% 2007-2012		/ 10000	100	NC			10,000	10,000	9,250	10,750	200.55	ACD	A	600	25-janv.	
CEB.O1	CEB 6.50% 2003-2010				NC			3,333	3,333	3,085	3,580	190.53	ACD	A	216.65	10-juil.	
CEB.O2	CEB 6.50% 2004-2011		/ 6667	5	NC			6,667	6,667	6,170	7,165	409.59	ACD	A	433	16-juin	
CLTB.O2	CELTEL BURKINA 6.35% 2007-2013				NC			9,900	9,900	9,160	10,640	162.99	ACD	S	298	17/02-08	
EOS.O1	Etat SENEGAL 5.50% 2005-2010				NC			10,000	10,000	9,250	10,750	461.10	ACD	A	550	25-juil.	
EOS.O2	Etat Sénégal 5,50% 2007-2012				NC			9,310	9,310	8,615	10,005	333.01	ACD	A	550	18-oct.	
EOT.O1	ETAT DU TOGO 6,50% 2006-2011				NC			10,000	10,000	9,250	10,750	156.71	ACD	A	650	28-févr.	
ONBF.O1	ONATEL 6.65% 2005-2011				NC			10,000	10,000	9,250	10,750	606.16	ACD	A	625	7-juin	
PADS.O1	PAD 6.50% 2004-2011				NC			10,000	10,000	9,250	10,750	528.98	ACD	A	611	15-juil.	
SEM.O1	SEMA 6.85% 2007-2012				NC			10,400	10,400	9,620	11,180	4.86	ACD	S	297.975	24/05-11	
SHAF.O2	SHELTER AFRIQUE 6% 2008-2014				NC			10,000	10,000	9,250	10,750	4.93	ACD	S	300	21/11-05	
STRAC.O1	SOTRA 6.80% 2007-2012				NC			9,900	9,900	9,160	10,640	598.49	AC	A	666	3-juil.	
TGTLT.O1	TOGO TELECOM 6,50% 2007-2014					10,000	25	250,000	10,000	10,000	9,250	10,750	164.56	ACD	S	294.904	15-févr.
TPCI.O6	TPCI 6% 2007-2010				SP			10,000	10,000	9,250	10,750	14.79	IF	A	600	18-mai	
TPCI.O7	TPCI 6,25% 2008-2011		/ 10000	899	10,000	99,000		9,995	10,000	9,250	10,750	434.93	IF	A	625	15-sept.	
TPCI.O8	TPCI 6,95% 2009-2014		/ 9984	51	NC			9,980	9,980	9,235	10,725	561.71	ACD	A	695	5-août	
TOTAL							99,025	990,250,000									
OBLIGATIONS KOLAS																	
AFD.O1	AFD 5,25% 2008-2016				NC			9,900	9,900	9,160	10,640	109.32	IF	A	525	12-mars	
SFI.O1	SFI 4,75% 2006-2011				NC			10,000	10,000	9,250	10,750	208.22	IF	A	475	18-déc.	
TOTAL																	
TOTAL-Marché des obligations							99,025	990,250,000									

Légende:

Type Amort: Type d'Amortissement - IF: IN FINE - AC: AMORTISSEMENT CONSTANT - AD: AMORTISSEMENT DEGRESSIF - ACD: AMORTISSEMENT DIFFERE CONSTANT

Période : Périodicité de paiement des coupons - A: annuelle - S: Semestrielle - T: Trimestrielle

Eché. : Échéance de paiement des intérêts

Mentions : NC: Non Coté Ex: Ex-coupon ou Ex-droit SP: Suspendu DIF: Différé

Avis, Décisions, Instructions & Circulaires du jour

- Avis N 075-2010 / BRVM / DG du 27 mai 2010 - Transaction sur dossier



SOCIETE MULTINATIONALE DE BITUMES

12 B.P. 622 Abidjan 12 Côte d'Ivoire
Tél. : 21.23.70.70 -Télex : 42539
Fax : (225) 21.27.05.18 SMB

AVIS DE CONVOCATION

Mesdames et Messieurs les actionnaires de la Société Multinationale de Bitumes (S.M.B.) sont convoqués à l'Assemblée Générale Ordinaire relative à l'exercice 2009, le **vendredi 18 juin 2010 à 9h30 mn** à l'**hôtel PULLMAN (ex SOFITEL) sis à Abidjan-Plateau** à l'effet de délibérer sur l'ordre du jour suivant :

- 1)- **Rapport d'activités du Conseil d'Administration à l'A.G.O ;**
- 2)- **Rapports des Commissaires aux Comptes ;**
- 3)- **Emprunt obligataire ;**
- 4)- **Ratification du mandat des Administrateurs ;**
- 5)- **Nomination d'un Commissaire aux comptes ;**
- 6)- **Débats ;**
- 7)- **Adoption des résolutions.**

Tout actionnaire a le droit de prendre part à cette Assemblée ou de s'y faire représenter par mandataire.

Les documents relatifs à cette Assemblée Générale Ordinaire ainsi que la formule pouvoir sont tenus à la disposition des actionnaires à la **BICI Bourse au Plateau**, 15 jours au moins avant la date de la réunion.

Le Conseil d'Administration



Unilever

Unilever-Côte d'Ivoire

Société Anonyme avec Conseil d'Administration
au capital social de 8 053 000 000 francs CFA
Siège social : 01 BP 1751 Abidjan 01, Boulevard de Vridi
RC: N°CI-ABJ-1969-B- 6492 Abidjan

.....

AVIS DE CONVOCATION

Mesdames et Messieurs les actionnaires de la Société UNILEVER-COTE D'IVOIRE sont convoqués à l'Assemblée Générale Ordinaire qui se tiendra **le vendredi 11 Juin 2010 à 9 heures 30 minutes** à l'Amphithéâtre de la CRRAE-UMOA sis au Plateau (Immeuble Versus Bank) à l'effet de délibérer sur l'ordre du jour suivant :

- Présentation du rapport du Conseil d'Administration sur la marche de la Société pendant l'exercice clos le 31 décembre 2009 ainsi que les rapports des Commissaires aux Comptes sur les comptes de cet exercice et les conventions visées aux articles 438 et suivants de l'Acte Uniforme relatif au Droit des Sociétés Commerciales et du Groupement d'Intérêt Economique du Traité de l'OHADA ;
- Approbation desdits comptes et conventions ;
- Quitus aux Administrateurs ;
- Affectation du résultat de l'exercice ;
- Fixation du montant de l'indemnité de fonction à allouer aux Administrateurs ;
- Ratification de la cooptation d'un Administrateur ;
- Nomination des Administrateurs ;
- Questions diverses.

Les actionnaires devront émarger la feuille de présence et entrer dans la salle à compter de 8 heures 30 minutes.

L'inventaire, le bilan, le compte de pertes et profits arrêtés au 31 décembre 2009, les rapports du Conseil d'Administration et des Commissaires aux Comptes sont tenus à la disposition des actionnaires pour consultation au Siège social de la Société UNILEVER-CÔTE D'IVOIRE, sis à Abidjan, Boulevard de Vridi, à compter **du vendredi 28 mai 2010**.

LE CONSEIL D'ADMINISTRATION



**BOURSE REGIONALE DES VALEURS MOBILIERES S.A.
Afrique de l'Ouest**

SOCIETE ANONYME AU CAPITAL DE F.CFA 3 062 040 000

Siège Social : Abidjan - COTE D'IVOIRE

Adresse : 18, Avenue Joseph Anoma – 01 BP 3802 Abidjan 01

Tél.: (225) 20 32 66 85 / 20 32 66 86 - Fax : (225) 20 32 47 77 / 20 32 66 84

Email. : brvm@brvm.org

AVIS N°075-2010 / BRVM /DG

Transaction sur dossier

La Bourse Régionale des Valeurs Mobilières de l'Afrique de l'Ouest – BRVM - porte à la connaissance du public et des intervenants du marché qu'une (01) transaction sur dossier a été effectuée ce jeudi 27 mai 2010.

Elle a porté sur 100 actions SONATEL SN au prix unitaire de FCFA 5. Ce qui représente une valeur totale de FCFA 500.

Fait à Abidjan, le 27 mai 2010.

Le Directeur Général

Jean-Paul GILLET

EDC Asset Management

Rue Le Coeur
Immeuble Alliance – B, 1^{er} Etage
01 BP 4107 Abidjan 01
Tel : (225) 20 22 26 68
Fax : (225) 20 22 26 70
Email : eam@ecobank.com

ECOBANK

Cotation Hebdomadaire
Du mercredi 26 mai 2010

La Liquidité, l'un des avantages des Fonds Commun de Placement :

L'investissement en bourse doit se faire dans une perspective de long terme. Mais des arbitrages à court et moyen terme peuvent être constamment effectués pour suivre les évolutions des marchés et obtenir une surperformance.

Un dicton dit à juste raison : il faut laisser courir les gains et couper les pertes. Ceci permet à un système d'être gagnant même si le nombre de pertes est supérieur au nombre de positions gagnantes.

OPCVM	Numéro d'Agrément	Valeur Liquidative d'origine (en FCFA)	Valeur Liquidative du 26/05/10 (en FCFA)	Performance par rapport		
				A la semaine précédent	Au début d'année	A la Valeur Liquidative d'origine
FCP PATRIMOINE	FCP /06-02	5 000	5 676	- 0,03 %	2,99 %	13,52 %
FCP PRIMA CAPITAL	FCP /06-01	1 000 000	1 088 778	- 0,02 %	2,47 %	8,88 %

Cordialement,

La Direction Générale





BOURSE REGIONALE DES VALEURS MOBILIERES S.A.

Siège Social : 18, Rue Joseph Anoma – 01 B.P. 3802 Abidjan 01
Tel: (225) 20 326 685 / 20 326 686 Fax : (225) 20 326 684 E-mail : brvm@brvm.org
Site Internet : www.brvm.org

Antennes **BENIN** **BURKINA FASO** **COTE D'IVOIRE** **GUINEE BISSAU** **MALI** **NIGER** **SENEGAL** **TOGO**
Tél : 229 312126 Tél : 226 308773 Tél : 225 20326685 Tél : 225 20326686 Tél : 223 232354 Tél : 227 736692 Tél : 221 8211518 Tél : 228 212305



COMMUNIQUE /NEGO/100/2010

La BRVM a clôturé sa séance de cotation du jeudi 27 mai 2010 en légère hausse par rapport à la séance précédente. L'indice BRVM Composite est passé de 147,24 à 147,25 points ; soit une progression de 0,01%. L'indice BRVM 10, pour sa part s'est affiché à 168,07 points comme précédemment.

1. La valeur des transactions s'établit à 1,18 milliards F CFA contre 214,44 millions F CFA réalisés le mercredi dernier.
2. La négociation a porté sur 17 sociétés pour un total de 38 inscrites sur le marché des actions. Le nombre de titres échangés s'est élevé à 110 345.
3. 16 SGI dont 8 hors Côte d'Ivoire ont participé au marché sur les 21 agréées.
4. La capitalisation boursière du marché des actions s'est chiffrée à 3 200 857 236 832 F CFA. Celle du marché obligataire s'élève à 501 625 884 900 F CFA.
5. Sur le marché obligataire, 99 025 obligations ont été échangées pour une valeur totale de FCFA 990,25 millions, coupons courus non compris.

Nous remercions tous les intervenants du marché boursier régional et vous informons que la prochaine séance de cotation aura lieu, le vendredi 28 mai 2010.

Fait à Abidjan, le 27 mai 2010.


Le Directeur Général

Jean-Paul GILLET