



Bulletin Officiel de la Cote

BOURSE REGIONALE DES VALEURS MOBILIERES S.A.

SOCIETE ANONYME AU CAPITAL DE FCFA 3 062 040 000

Siège Social: Abidjan - COTE D'IVOIRE

Adresse: 18, Rue Joseph Anoma (Rue des Banques) - Abidjan E-mail: brvm@brvm.org

Tel: (225) 20 326 685 / 20 326 686 Fax : (225) 20 326 684

Site Internet: www.brvm.org

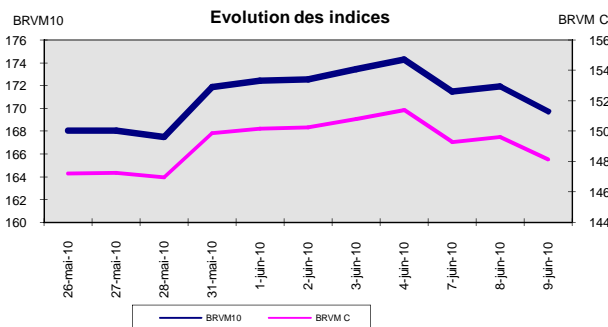
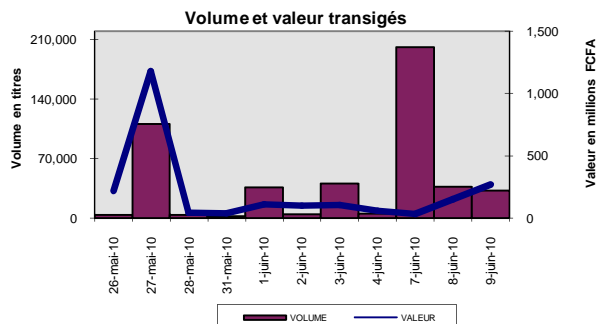
Bulletin du 09 juin 2010

Vol : 13 N° : 109

Séance du 09 juin 2010

Indices de référence

Base = 100 au 15 septembre 1998	Fermeture	Variation		Fermeture Précédente	Capitalisation Boursière en F CFA
		en valeur	en %		
BRVM 10	169.74	-2.17	-1.26%	171.91	2,503,734,217,112
BRVM Composite	148.14	-1.46	-0.98%	149.60	3,220,356,290,152
Capitalisation du marché obligataire (en F CFA)					446,101,867,251



Indices sectoriels

Base = 100 au 14 juin 1999	Fermeture	Variation		Fermeture Précédente	Nombre de sociétés
		en valeur	en %		
BRVM - Industrie	88.85	-1.91	-2.10%	90.76	13
BRVM - Services Publics	388.16	-7.43	-1.88%	395.59	4
BRVM - Finances	71.82	0.00	0.00%	71.82	5
BRVM - Transport	253.84	0.00	0.00%	253.84	2
BRVM - Agriculture	145.89	6.12	4.38%	139.77	4
BRVM - Distribution	122.83	0.26	0.21%	122.57	7
BRVM - Autres Secteurs	57.10	0.00	0.00%	57.10	1

Sommaire du marché

	Volume Transigé	Valeur Totale Transigée (F CFA)	Nombre de Transactions	Nombre de titres échangés	Titres			
					Gains	Pertes	Inchangés	
Actions	31,966	267,224,394	71	15	3	5	7	
Obligations	210	2,099,580	2	1	0	1	0	
Droits	0	0	0	0	0	0	0	

Titres les plus actifs			Plus fortes hausses			Plus fortes baisses		
Titres	Volume	Titres	Cours	Variation	Titres	Cours	Variation	
ECOBANK TRANS. IN	27,964	SAPH CI	16,000	1000	UNILEVER CI	67,145	-5,850	
UNILEVER CI	3,100	SERVAIR ABIDJAN CI	3,925	525	SONATEL SN	135,000	-3,000	
SONATEL SN	357	PALM CI	6,000	300	SIVOA CI	9,395	-105	
PALM CI	218				BERNABE CI	22,095	-5	
TOGO TELECOM 6,50% 2007-2014	210				SHELL CI	10,495	-5	

Indices boursiers internationaux

Places financières africaines	Indices	Clôture 9-juin-10	Variation Séance précédente	Indices au 31-déc.-09	Autres places financières	Indices	Clôture 9-juin-10	Variations Séance précédente	Indices au 31-déc.-09
ACCRA (*)	GSE	6801.78	-2.38%	5572.34	PARIS (**)	CAC 40	3397.66	0.49%	3936.33
CASABLANCA (*)	MADEX	10014.3	0.85%	8464.47	LONDRES (**)	FOOTSIE 100	5031.79	0.07%	5412.88
LAGOS (*)	NSE	ND	-	20827.17	NEW YORK (*)	DJIA	9939.98	1.26%	10428.05
TUNIS (*)	TUNINDEX	4959.42	-0.25%	4291.72	TOKYO (**)	NIKKEI 225	9439.13	-1.04%	10546.44

(*) Indices de la veille

(**) Indices à 11 H GMT

Coupons annoncés

Symbole	Titre	Coupon		
		Montant net (FCFA)	Date de détachement	Date de paiement
CFAC	CFAO CI	2 784	10-juin-10	14-juin-10
SRIC	SARI CI	5 262	10-juin-10	14-juin-10
TTLC	TOTAL CI	9 722	16-juin-10	18-juin-10

ND: Non Disponible

MARCHÉ DES ACTIONS

Séance du 09 juin 2010

Symbole	Titre	Classe de Capitalisation Boursière	Qté	Cours		Cours du jour	Volume	Valeur	Cours Précéd.	Cours Référence	Ecart maximum		Dernier dividende Payé		Cours extrêmes de l'année	
				Ach. / Vend.	Qté						Séance	Séance	Montant net	Date	Plus Bas	Plus Haut
SECTEUR - INDUSTRIE																
CABC	SICABLE CI	C		/ 17315	1	NC			18,450	16 110ex-c	14,905	17,315	2,340	18-mai-10	14,000	20,000
CDAC	CEDA CI	C		/ 4710	506	NC			4,710	4,710	4,360	5,060	630	7-juil-00	4,710	5,090
FTSC	FILTISAC CI	B	4	3440 / 3440	6	NC			3,200	3,200	2,960	3,440	331.70	16-juil-09	2,685	3,225
NEIC	NEI CI	C				NC			3,595	3,595	3,330	3,860	225	28-juil-01	3,595	3,595
N TLC	NESTLE CI	B		/ 60000	1	NC			73,100	73,100	67,620	78,580	4,050	26-août-09	62,005	73,105
SEMC	CROWN SIEM CI	B		/ 31990	30	NC			30,000	30,000	27,750	32,250	2,250	31-juil-09	30,000	33,860
SIVC	SIVOVA CI	C	200	8000 / 9395	12	9,395	77	723,415	9,500	9,395	8,695	10,095	1,080	10-juil-09	9,200	11,000
SLBC	SOLIBRA CI	A	799	160000 /		160,000	22	3,520,000	160,000	160,000	148,000	172,000	12,060	20-mai-10	149,160	186,500
SMBC	SMB CI	B		/ 13500	4	NC			13,995	13,995	12,950	15,040	1,087	24-juil-09	13,995	19,895
STBC	SITAB CI	B	25	45005 / 52380	27	NC			45,000	45,000	41,625	48,375	8,270	14-avr-10	44,900	65,365
TTRC	TRITURAF CI	C	86	1700 /		1,700	50	85,000	1,700	1,700	1,575	1,825	1,440	19-juil-02	1,370	2,400
UNLC	UNILEVER CI	A	15	57800 / 67145	137	67,145	3,100	208,149,500	72,995	67,145	62,110	72,180	34,200	8-juin-09	65,000	75,000
UNXC	UNIWAX CI	C				NC			11,700	11,700	10,825	12,575	1,350	6-juin-03	11,700	18,000
TOTAL							3,249	212,477,915								
SECTEUR - SERVICES PUBLICS																
CIEC	CIE CI	B	45	15000 / 15600	31	NC			15,790	15,790	14,610	16,970	1,575	6-juil-09	13,265	16,490
ONTBF	ONATEL BF	A		/ 47000	127	47,000	23	1,081,000	47,000	47,000	43,475	50,525			45,000	49,010
SDCC	SODE CI	B		/ 13000	39	13,000	7	91,000	13,000	13,000	12,025	13,975	900	6-juil-09	8,000	13,300
SNTS	SONATEL SN	A	150	135000 / 137000	49	135,000	357	48,195,000	138,000	135,000	124,875	145,125	12,150	29-avr-10	120,000	150,000
TOTAL							387	49,367,000								
SECTEUR - FINANCES																
BICC	BICI CI	B	5	30000 / 33500	94	NC			39,000	34 680ex-c	32,080	37,280	4,320	7-juin-10	28,005	39,000
BOAB	BANK OF AFRICA BN	B	38	46500 / 47000	96	46,500	12	558,000	46,500	46,500	43,015	49,985	3,150	1-juin-10	45,990	47,005
BOAC	BANK OF AFRICA COTE D'IVOIRE	B	13	31015 /		NC			31,015	31,015	28,690	33,340	1,800	2-juin-10	28,565	32,500
BOAN	BANK OF AFRICA NG	B	1,550	40255 / 40255	169	SP			40,255	40,255	37,240	43,270	2,700	1-juin-10	39,400	40,255
ETIF	ECOBANK TRANS. INCORP. TG	A	50,592	55 / 56	114,367	56	27,964	1,565,984	56	56	52	60	0.94	22-juin-09	38	58
SAFC	SAFCA CI	C				NC			29,000	29,000	26,825	31,175	2,250	30-juil-09	29,000	29,250
SGBC	SGB CI	A	10	47000 / 47500	23	NC			48,000	48,000	44,400	51,600	4,075	10-juil-09	37,000	48,350
TOTAL							27,976	2,123,984								
SECTEUR - TRANSPORT																
SDSC	BOLLORE AFRICA LOGISTICS CI	B		/ 45000	8	NC			49,000	43 697ex-c	40,420	46,970	5,303	4-juin-10	42,500	50,000
SVOC	SIVOM CI	C	1	5000 / 5000	10	NC			5,550	5,550	5,135	5,965	270	5-juil-99	5,550	6,495
TOTAL																
SECTEUR - AGRICULTURE																
PALC	PALM CI	B	1,042	6000 / 6500	20	6,000	218	1,308,000	5,700	6,000	5,550	6,450	225	21-juil-00	4,950	7,095
SICC	SICOR CI	C		/ 5000	157	NC			5,000	5,000	4,625	5,375	1,919	25-sept-00	5,000	6,250
SOGC	SOGB CI	B	790	20000 / 21000	75	NC			21,365	21,365	19,765	22,965	2,070	27-juil-09	14,500	21,490
SPHC	SAPH CI	B	2,200	15000 / 16000	110	16,000	35	560,000	15,000	16,000	14,800	17,200	1,800	7-juin-10	10,000	17,510
TOTAL							253	1,868,000								
SECTEUR - DISTRIBUTION																
ABJC	SERVAIR ABIDJAN CI	C	10	3925 /		3,925	10	39,250	3,400	3,925	3,635	4,215	225	13-juil-00	3,395	4,445
BNBC	BERNABE CI	C		/ 22095	37	22,095	32	707,040	22,100	22,095	20,440	23,750	1,635	3-juil-09	15,990	22,250
CFAC	CFAO CI	B	10	20000 / 21495	727	21,495	2	42,990	21,495	18 711ex-c	17,310	20,110	2,784	14-juin-10	11,100	24,875
PRSC	SDA CI	B		/ 114500	1	NC			116,000	116,000	107,300	124,700	11,250	31-juil-09	116,000	116,000
SHEC	SHELL CI	B		/ 10495	18	10,495	57	598,215	10,500	10,495	9,710	11,280	736	9-juin-10	10,495	17,900
SRIC	SARI CI	C	5	41000 / 43500	35	NC			40,100	34 838ex-c	32,230	37,450	5,262	14-juin-10	34,000	49,900
T TLC	TOTAL CI	B	8	86025 / 92500	2	NC			93,000	93,000	86,025	99,975	10,645	25-juin-09	79,000	93,525
TOTAL							101	1,387,495								
AUTRES SECTEURS																
STAC	SETAO CI	C				NC			4,625	4,625	4,280	4,970			4,625	5,000
TOTAL																
TOTAL - Marché des actions																
							31,966	267,224,394								

Légende:

Mentions : NC: Non Coté Ex: Ex-coupon ou Ex-droit SP: Suspendu DIF: Différé

Classe de Capitalisation Boursière :

- A: Sociétés ayant une capitalisation boursière Supérieure à 100 milliards FCFA.
- B: Sociétés ayant une capitalisation boursière Comprise entre 10 milliards FCFA et 100 milliards FCFA.
- C: Sociétés ayant une capitalisation boursière Inférieure ou égale à 10 milliards FCFA.

MARCHÉ DES DROITS

Symbole	Titre	Qté	Cours		Cours du jour	Volume	Valeur	Cours Précéd.	Cours Référence	Ecart maximum		Parité	Période de Néociation	
			Ach. / Vend.	Qté						Séance	Séance		Début	Fin
TOTAL-Marché des droits														

Légende:

Parité: y pour x signifie y droits pour x action nouvelle

MARCHÉ DES OBLIGATIONS

Séance du 09 juin 2010

Symbole	Titre	Qté	Cours		Cours du jour	Volume	Valeur	Cours		Ecart maximum		Coupon couru	Type Amort	Coupon d'intérêt		
			Ach. / Vend.	Qté				Précéd.	Reference	Séance	prochaine			Période	Montant net	Eché.
OBLIGATIONS REGIONALES																
BIDC.O1	BIDC 5,60% 2006-2013		/ 9900	6	NC			10,000	10,000	9,250	10,750	463.34	ACD	A	560	11-août
BOAB.O2	BOA BENIN 6.20% 2009-2014				NC			10,000	10,000	9,250	10,750	560.64	AC	A	583	23-juin
BOABF.O1	BOA-Burkina F. 5.90% 2006-2011				NC			10,000	10,000	9,250	10,750	260.01	AC	A	555	20-déc
BOABF.O2	BOA BURKINA F. 6.20% 2009-2014				NC			10,000	10,000	9,250	10,750	560.45	AC	A	582.80	23-juin
BOAC.O1	BOA - CI 6.20% 2009-2014				NC			10,000	10,000	9,250	10,750	584.29	AC	A	607.60	23-juin
BOAD.O6	BOAD 5,35% 2004-2011				NC			10,000	10,000	9,250	10,750	316.60	ACD	A	535	5-nov
BOAD.O7	BOAD 5% 2005-2013				NC			9,900	9,900	9,160	10,640	223.29	ACD	A	500	28-déc
BOAD.O8	BOAD 4,50% 2005-2011				NC			10,000	10,000	9,250	10,750	200.96	ACD	A	450	28-déc
BOAD.O9	BOAD 5% 2006-2014				NC			10,000	10,000	9,250	10,750	167.12	ACD	A	500	7-févr
BOAD.O10	BOAD 4,75% 2006-2012				NC			10,000	10,000	9,250	10,750	158.77	ACD	A	475	7-févr
BOAM.O1	BOA-Mali 5.75% 2006-2011		/ 10000	5,900	NC			10,000	10,000	9,250	10,750	234.25	AC	A	500	20-déc
BOAM.O2	BOA MALI 6.50% 2009-2014				NC			10,000	10,000	9,250	10,750	543.81	AC	A	565.50	23-juin
BOAN.O1	BOA NIGER 6.50% 2009-2014				NC			10,000	10,000	9,250	10,750	543.81	AC	A	565.50	23-juin
BOAS.O1	BOA SENEGAL 6.50% 2009-2014				NC			10,000	10,000	9,250	10,750	587.56	IF	A	611	23-juin
CAAB.O2	CAA BENIN 6% 2007-2012		/ 9900	50	NC			10,000	10,000	9,250	10,750	221.92	ACD	A	600	25-janv.
CEB.O1	CEB 6.50% 2003-2010				NC			3,333	3,333	3,085	3,580	198.25	ACD	A	216.65	10-juil.
CEB.O2	CEB 6.50% 2004-2011				NC			6,667	6,667	6,170	7,165	425.02	ACD	A	433	16-juin
CLTB.O2	CELTEL BURKINA 6.35% 2007-2013				NC			9,900	9,900	9,160	10,640	184.40	ACD	S	298	17/02-08
EOS.O1	Etat SENEGAL 5.50% 2005-2010				NC			10,000	10,000	9,250	10,750	480.68	ACD	A	550	25-juil.
EOS.O2	Etat Sénégal 5.50% 2007-2012				NC			9,310	9,310	8,615	10,005	352.60	ACD	A	550	18-oct.
EOT.O1	ETAT DU TOGO 6,50% 2006-2011				NC			10,000	10,000	9,250	10,750	179.86	ACD	A	650	28-févr.
ONBF.O1	ONATEL 6.65% 2005-2011				NC			10,000	10,000	9,250	10,750	3.42	ACD	A	625	7-juin
PADS.O1	PAD 6.50% 2004-2011				NC			10,000	10,000	9,250	10,750	550.74	ACD	A	611	15-juil.
SEM.O1	SEMA 6.85% 2007-2012				NC			10,400	10,400	9,620	11,180	25.91	ACD	S	297.975	24/05-11
SHAF.O2	SHELTER AFRIQUE 6% 2008-2014				NC			10,000	10,000	9,250	10,750	15.62	ACD	S	300	21/11-05
STRAC.O1	SOTRA 6.80% 2007-2012		/ 9850	3	NC			9,900	9,900	9,160	10,640	622.21	AC	A	666	3-juil.
TGTLT.O1	TOGO TELECOM 6.50% 2007-2014		/ 9998	20	9,998	210	2,099,580	9,999	9,998	9,250	10,745	185.74	ACD	S	294.904	15-févr.
TPCI.O7	TPCI 6.25% 2008-2011	877	9900 /		NC			9,999	9,999	9,250	10,745	457.19	IF	A	625	15-sept.
TPCI.O8	TPCI 6.95% 2009-2014		/ 10000	1,857	NC			9,999	9,999	9,250	10,745	586.47	ACD	A	695	5-août
TOTAL						210	2,099,580									
OBLIGATIONS KOLAS																
AFD.O1	AFD 5,25% 2008-2016				NC			9,900	9,900	9,160	10,640	128.01	IF	A	525	12-mars
SFI.O1	SFI 4,75% 2006-2011				NC			10,000	10,000	9,250	10,750	225.14	IF	A	475	18-déc.
TOTAL																
TOTAL-Marché des obligations						210	2,099,580									

Légende:

Type Amort: Type d'Amortissement - IF: IN FINE - AC: AMORTISSEMENT CONSTANT - AD: AMORTISSEMENT DEGRESSIF - ACD: AMORTISSEMENT DIFFERE CONSTANT

Période: Périodicité de paiement des coupons - A: annuelle - S: Semestrielle - T: Trimestrielle

Eché.: Echéance de paiement des intérêts

Mentions: NC: Non Coté Ex: Ex-coupon ou Ex-droit SP: Suspendu DIF: Différé

Avis, Décisions, Instructions & Circulaires du jour

- Avis N 083-2010 / BRVM / DG du 09 juin 2010 - Suspension de cotation BOA NIGER.

 Les Avis et Instructions sont disponibles auprès des Antennes Nationales de Bourse et sur le site internet de la BRVM : www.brvm.org



BOURSE REGIONALE DES VALEURS MOBILIERES S.A.

Siège Social : 18, Rue Joseph Anoma – 01 B.P. 3802 Abidjan 01

Tel: (225) 20 326 685 / 20 326 686 Fax : (225) 20 326 684 E-mail : brvm@brvm.org

Site Internet : www.brvm.org

Antennes **BENIN** **BURKINA FASO** **COTE D'IVOIRE** **GUINEE BISSAU** **MALI** **NIGER** **SENEGAL** **TOGO**
Tél : 229 332126 Tél : 226 308773 Tél : 225 20326685 Tél : 225 20326686 Tél : 223 232354 Tél : 227 736692 Tél : 221 8211518 Tél : 228 212305

AVIS N° 083-2010 / BRVM / DG

BOA NIGER

Suspension de cotation

Conformément aux *articles 1511 et 1515 des Règles de Négociations, d'Admission et de Radiation à la Cote*, la Bourse Régionale des Valeurs Mobilières de l'Afrique de l'Ouest – BRVM porte à la connaissance du public et des intervenants du marché, que la cotation des titres de la société BOA NIGER (SYMBOLE : BOAN) est suspendue jusqu'à nouvel Avis.

Cette suspension a pour objectif d'assurer une équité de l'information à l'ensemble des opérateurs du marché.

Fait à Abidjan, le 09 juin 2010.

Le Directeur Général

Jean-Paul GILLET

Le Président

DECISION N° 2010 - 038

**PORTANT AGREMENT DU FONDS COMMUN DE PLACEMENT (FCP) DE LA
SENEGALAISE DES EAUX (SDE) EN QUALITE D'ORGANISME DE PLACEMENT
COLLECTIF EN VALEURS MOBILIERES (OPCVM) SUR LE MARCHÉ FINANCIER
REGIONAL DE L'UMOA**

Le Président du Conseil Régional de l'Epargne Publique et des Marchés Financiers,

- Vu** la Convention du 03 juillet 1996 portant création du Conseil Régional de l'Epargne Publique et des Marchés Financiers et son Annexe ;
- Vu** la Décision n° CM/11/09/2009 en date du 25 septembre 2009 du Conseil des Ministres de l'UMOA portant nomination du Président du Conseil Régional de l'Epargne Publique et des Marchés Financiers ;
- Vu** la Décision n°001/97 du Conseil des Ministres en date du 28 novembre 1997 portant Règlement Général relatif à l'Organisation, au Fonctionnement et au Contrôle du Marché Financier Régional de l'UMOA ;
- Vu** les Instructions 21/99 à 24/99 du Conseil Régional ;
- Vu** les délibérations du Comité Exécutif du Conseil Régional en sa 30^{ème} session du 17 mai 2010 ;

DECIDE

Article 1

Le Fonds Commun de Placement (FCP) de la Sénégalaise Des Eaux (SDE) est agréé en qualité d'Organisme de Placement Collectif en Valeurs Mobilières sur le marché financier régional de l'UMOA.

L'agrément du FCP SDE est enregistré sous le numéro FCP/2010-03.

Article 2

Le FCP SDE présente les principales caractéristiques ci-après :

- Valeur liquidative d'origine : 1 000 FCFA
- Promoteurs :
- Sénégalaise Des Eaux (SDE) SA
- Syndicats de la SDE
- SGI Impaxis Securities
- Forme des parts : Dématérialisée
- Dépositaire : SGI IMPAXIS SECURITIES
- Société de Gestion : BRM ASSET MANAGEMENT
- Commissaire aux Comptes : Cabinet DELOITTE SENEGAL
- Orientation de gestion : Le FCP SDE est un fonds de capitalisation. La politique d'investissement du Fonds consistera à investir en actions de la société SDE et dans tous types de produits financiers dans les limites fixées par le Règlement.
Le portefeuille cible sera composé de la manière suivante :
- 60 % d'actions,
- 35 % d'obligations,
- 5 % de liquidités.
- Le FCP, allouera pour les trois premiers exercices entre 11,52 % et 27,04 % de son actif aux actions SDE.
- La ligne « Obligations » sera constituée d'obligations ou de tout autre Titre de Créances Négociables ayant fait l'objet d'une émission au sein de l'UEMOA ou d'une admission à la cote de la BRVM.
- La ligne « Actions » sera constituée, en dehors des actions SDE, d'actions ayant fait l'objet d'une émission au sein de l'UEMOA ou d'une admission à la cote de la BRVM.
- Frais de gestion : 1,50 % HT maximum par an de l'actif net du Fonds
- Souscripteurs visés : Les parts du FCP sont exclusivement réservées aux salariés de la SDE S.A.
- Lieux de souscription : Les souscriptions sont reçues auprès de la SDE
- Valorisation : Hebdomadaire

Page 2 sur 3

Article 3

La note d'information du FCP SDE a été visée sous le numéro FCP/2010-03/NI-01.

Article 4

Toute modification portant sur les éléments caractéristiques qui figurent dans le dossier initial d'agrément doit être soumise à l'approbation préalable du Conseil régional.

Article 5


La décision portant agrément du FCP SDE doit faire l'objet de publication au Bulletin Officiel de la Côte au plus tard 90 jours après sa notification, conformément aux dispositions de l'article 88 alinéa 3 du Règlement Général relatif à l'Organisation, au Fonctionnement et au Contrôle du marché financier régional de l'UMOA.

Article 6

La présente décision prend effet à compter de la date de sa signature.

Fait à Ouagadougou, le 17 mai 2010

Le Président



Léné SEBGO

DECISION N° 2010 - 039

**PORTANT RETRAIT DE L'AGREMENT ACCORDE A LA SOCIETE TAURUS FINANCE &
INVESTISSEMENT EN QUALITE DE SOCIETE DE GESTION DE PATRIMOINE (SGP)
SUR LE MARCHE FINANCIER REGIONAL DE L'UMOA**

Le Président du Conseil Régional de l'Épargne Publique et des Marchés Financiers,

- Vu** la Convention du 03 juillet 1996 portant création du Conseil Régional de l'Épargne Publique et des Marchés Financiers et son Annexe ;
- Vu** le Règlement Général relatif à l'Organisation, au Fonctionnement et au Contrôle du Marché Financier Régional de l'UMOA, adopté par décision n°001/97 du Conseil des Ministres en date du 28 novembre 1997 ;
- Vu** l'Instruction n°32/2005 relative à la procédure de retrait d'agrément des intervenants commerciaux agréés par le Conseil Régional de l'Épargne public et des Marchés Financiers de l'UMOA ;
- Vu** la Décision n° CM/11/09/2009 en date du 25 septembre 2009 du Conseil des Ministres de l'UMOA portant nomination du Président du Conseil Régional de l'Épargne Publique et des Marchés Financiers ;
- Vu** les délibérations du Conseil Régional en sa 44^{ème} session du 18 mai 2010 ;

DECIDE

Article 1

Le Conseil Régional de l'Épargne Publique et des Marchés Financiers décide de retirer, l'agrément n° SGP-01/2007 accordé à la Société TAURUS FINANCE & INVESTISSEMENT en qualité de Société de Gestion de Patrimoine.

Article 2

La société TAURUS FINANCE & INVESTISSEMENT doit liquider les activités liées à l'agrément dans un délai maximum de six (6) mois à compter de la date de notification de la présente décision.

Article 3

La société TAURUS FINANCE & INVESTISSEMENT doit transmettre au Conseil Régional, dans un délai maximum de six (6) mois, un rapport de liquidation de ses activités.

Article 4

La présente décision, qui prend effet à compter de la date de sa signature, abroge la décision n° 07-039 portant agrément de la société TAURUS FINANCE & INVESTISSEMENT. Elle fera l'objet de publication au Bulletin Officiel de la Cote.

Fait à Ouagadougou, le 18 mai 2010

Le Président



Léné SEBGO





SERVAIR ABIDJAN SA

Société anonyme avec conseil d'administration
Au capital de FCFA 1 364 000 000
Siège social : Abidjan Port-Bouet, aéroport international FHB
07 BP 8 Abidjan 07
RCCM: CI-ABJ-1969-B-6360

Avis de convocation

Les actionnaires de la société Servair Abidjan, société anonyme avec conseil d'administration, au capital de FCFA 1 364 000 000, sont convoqués à l'assemblée générale ordinaire annuelle, qui se tiendra le 25 juin 2010 à 10 heures à Abidjan, au Palais de la Culture à Treichville.

Cette assemblée générale est appelée à délibérer sur l'ordre du jour et le projet de résolutions ci-après :

- présentation du rapport du Conseil d'Administration sur la marche de la société pendant l'exercice clos le 31 décembre 2009
- présentation des rapport des commissaires aux comptes sur les comptes de cet exercice et sur les conventions visées aux articles 432 et 438 et suivants de l'Acte Uniforme relatif au Droit des sociétés commerciales et du groupement d'intérêt économique du Traité OHADA;
- approbation desdits comptes et conventions;
- quitus aux administrateurs;
- affectation des résultats de l'exercice;
- allocation d'indemnités de fonction;
- nomination de nouveaux administrateurs ;
- questions diverses.

Tout actionnaire peut assister à cette assemblée sur simple justification de son identité, à la condition, soit d'être inscrit sur les registres sociaux quinze (15) jours francs au moins avant la date de la tenue de l'assemblée, s'il est titulaire d'actions nominatives, soit de produire un certificat attestant le dépôt de ses actions auprès d'un établissement agréé, s'il est titulaire d'actions au porteur, au moins cinq (5) jours avant la tenue de l'assemblée.

Tout actionnaire se trouvant dans l'impossibilité d'assister personnellement à cette assemblée, peut s'y faire représenter par un mandataire de son choix. Les admissions dans la salle de réunion se feront à compter de 8 heures 30 minutes.

Le rapport de gestion du conseil d'administration, les rapports des commissaires aux comptes ainsi que le texte des projets de résolution sont tenus à la disposition des actionnaires au siège social, pendant les quinze (15) jours précédant l'assemblée générale.

Projet de résolutions

Première résolution

L'assemblée générale, après avoir entendu la lecture du rapport du conseil d'administration sur la marche de la société pendant l'exercice clos le 31 décembre 2009, et du rapport des commissaires aux comptes sur les comptes de cet exercice, approuve les comptes et le bilan dudit exercice, établis conformément au Droit comptable et système comptable OHADA, tels qu'ils ont été présentés, ainsi que les opérations traduites dans ces comptes et résumées dans ces rapports.

Deuxième résolution

L'assemblée générale, après avoir entendu la lecture du rapport spécial des commissaires aux comptes sur les conventions visées par les articles 432 et 438 et suivants de l'Acte uniforme relatif au Droit des sociétés commerciales et au groupement d'intérêt économique du Traité OHADA, approuve lesdites conventions ainsi que leurs conditions d'exécution antérieurement approuvées.

Troisième résolution

L'assemblée générale donne quitus entier et sans réserve aux administrateurs de leur gestion au cours de l'exercice écoulé, et décharge aux commissaires aux comptes de leur mandat.

Quatrième résolution

L'assemblée générale décide d'affecter le bénéfice net de l'exercice, soit la somme de 441 185 574 FCFA au compte « report à nouveau ».

A l'issue de cette affectation, le solde débiteur du compte « report à nouveau » sera ramené de 512 177 042 FCFA à 70 991 468 FCFA.

Cinquième résolution

L'assemblée générale décide de fixer à la somme de 24 000 000 FCFA, le montant annuel net des indemnités de fonction à allouer aux membres du conseil d'administration au titre de l'exercice. Elle confie au conseil d'administration, le soin d'en faire la répartition entre ses membres dans les proportions qu'il jugera convenable.

Sixième résolution

L'assemblée générale, approuvant la proposition du conseil d'administration, décide de nommer les personnes ci-dessous désignées en qualité d'administrateurs :

- M. THIERRY MINGAUD.
- M. GERARD BOURG
- M DIABY BALLA

Les administrateurs ci-dessus désignés exerceront leurs fonctions pour le temps restant à courir du mandat des autres administrateurs, soit jusqu'à l'issue de l'assemblée générale appelée à statuer en 2014 sur les comptes de l'exercice à clôturer le 31 décembre 2013. Ces nominations prennent effet à compter de la date de la présente assemblée générale.

Septième résolution

L'assemblée générale confère tous pouvoirs au porteur d'originaux, de copies ou d'extraits des présentes à l'effet d'effectuer les formalités légales et réglementaires en vigueur.

Le conseil d'administration

UNIWAX S.A

Société Anonyme avec conseil d'administration au capital de 3 750 000 000 Francs cfa
Siège social : YOPOUGON GARE 01 BP 3994 ABIDJAN 01
R.C.C.M. 5471 ABIDJAN

BILAN AU 31/12/2009

ACTIF	2009	2008
Immobilisations incorporelles	100,000,000	100,000,000
Immobilisations corporelles	3,360,103,056	3,013,494,944
Immobilisations financières	86,863,114	136,362,477
Stocks	6,223,121,097	5,773,701,209
Créances et emplois assimilés	6,356,239,746	4,792,360,485
Trésorerie - actif	1,066,090,097	1,006,926,918
TOTAL ACTIF	17,192,417,110	14,822,846,033

PASSIF	2009	2008
Capital	3,750,000,000	3,750,000,000
Primes et réserves	1,136,495,769	115,539,408
Résultat net (Bénéfice - Perte)	760,776,485	1,020,956,361
Dettes financières et ressources assimilées	991,199,722	917,717,860
Passif circulant	10,553,945,134	9,018,632,404
Trésorerie - passif		
TOTAL PASSIF	17,192,417,110	14,822,846,033

COMPTE DE RESULTAT

LIBELLES	2009	2008
Ventes de marchandises	16,988,500	248,327,399
Ventes de produits fabriqués	18,735,331,453	17,832,677,780
Travaux, services vendus	127,470,000	121,817,000
Produits accessoires	62,503,539	46,410,333
CHIFFRE D'AFFAIRES	18,942,293,492	18,249,232,512
Variation de stock produits finis	-17,584,394	488,249,770
Autres produits	79,400,330	49,028,578
AUTRES PRODUITS	61,815,936	537,278,348
Achats et frais sur achats consommés	-12,449,822,992	-11,907,022,325
Autres consommations intermédiaires	-2,285,709,160	-2,338,058,772
Variation stocks achats	423,744,947	371,491,206
TOTAL ACHATS	-14,311,787,205	-13,873,589,891
VALEUR AJOUTEE	4,692,322,223	4,912,920,969
Charges de personnel	-3,080,530,572	-2,778,366,603
EXCEDENT BRUT D'EXPLOITATION	1,611,791,651	2,134,554,366
Dotations aux amortissements et aux provisions	-480,067,524	-434,486,940
RESULTAT D'EXPLOITATION	1,131,724,127	1,700,067,426
Produits financiers	63,046,572	61,916,072
Charges financières	-424,760,930	-727,202,454
RESULTAT FINANCIER	-361,714,358	-665,286,382
Produits H.A.O.	24,001,313	3,528,175
Charges H.A.O.	-18,234,597	-2,352,858
RESULTAT H.A.O.	5,766,716	1,175,317
Impôt sur le résultat	-15,000,000	-15,000,000
RESULTAT NET DE L'EXERCICE	760,776,485	1,020,956,361
Participations supérieures à 10 %	1,097,440,000	1,097,440,000
Participations COTIVO		

UNIWAX S.A

Société Anonyme avec conseil d'administration au capital de 3 750 000 000 Francs cfa
Siège social : YOPOUGON GARE 01 BP 3994 ABIDJAN 01
R.C.C.M. 5471 ABIDJAN

TABLEAU FINANCIER DES RESSOURCES ET EMPLOIS

LIBELLES	2009	2008
Excédent brut d'exploitation	1,611,791,651	2,134,554,366
Transfert de charges d'exploitation		1,950,592
Revenus financiers	200,000	683,943
Gains de change	1,627,150	24,668,116
Produits H.A.O.	208,283	70,175
Frais financiers	-343,946,976	-254,450,610
Perte de change	-372,106	-25,150,307
Charges H.A.O.		-2,352,858
Impôts sur le résultat	-15,000,000	-15,000,000
CAPACITE D'AUTOFINANCEMENT GLOBALE	1,254,508,002	1,864,973,417
Variation globale nette des stocks	449,419,888	864,532,197
Variation globale nette des créances	1,563,879,261	1,143,131,506
Variation globale nette des dettes circulantes	-1,494,018,589	-1,829,649,045
VARIATION BESOIN DE FINANCEMENT EXPLOITATION	519,280,560	178,014,658
Excédent brut d'exploitation	-1,611,791,651	-2,134,554,366
- Variation de B.F.E. (- si emplois, + si ressources)	519,280,560	178,014,658
- Production immobilisée		
EXCEDENT DE TRESORERIE D'EXPLOITATION	-1,092,511,091	-1,956,539,708
TRESORERIE DEBUT DE PERIODE (A)	1,006,926,918	566,401,631
Acquisitions / cessions immobilisations incorporelles		
Acquisitions / cessions immobilisations corporelles	-821,117,203	-1,244,794,453
Acquisitions / cessions financières	49,499,363	-51,260,576
INVESTISSEMENT TOTAL (B)	-771,617,840	-1,296,055,029
Variation de B.F.E	-519,280,560	-178,014,658
Variation du B.F. , H.A.O.	41,294,141	30,634,734
Remboursements des dettes financières	-14,500,000	
EMPLOIS TOTAUX A FINANCER (C)	-1,264,104,259	-1,443,434,953
Financement interne ou autofinancement	1,254,508,002	1,864,973,417
Financement par capitaux propres		
Financement par nouveaux emprunts	68,759,436	18,986,823
RESSOURCES DE FINANCEMENT (D)	1,323,267,438	1,883,960,240
TRESORERIE DE FIN DE PERIODE	1,066,090,097	1,006,926,918

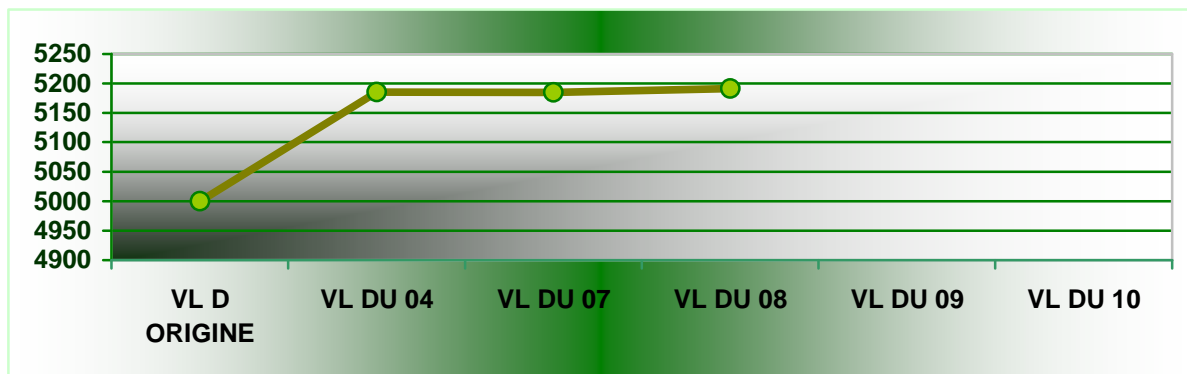
PROJET D'AFFECTATION DU RESULTAT DE L'EXERCICE

AFFECTATION	MONTANT	ORIGINES	MONTANT
Réserve légale		Report à nouveau antérieur (perte)	-2,466,303,309
Réserves statutaires ou contractuelles		Report à nouveau bénéficiaire	
Autres réserves (disponibles)		Résultat net de l'exercice	760,776,485
Dividendes		Prélèvement sur réserves	
Autres affectations			
Report à nouveau	-1,705,526,824		
Total	-1,705,526,824	Total	-1,705,526,824

Projets vérifiés par les commissaires aux comptes

La société de gestion BOA-ASSET MANAGEMENT publie, à l'attention des intervenants du Marché Financier Régional, la Valeur Liquidative du FCP EMERGENCE, déterminée le 08 juin 2010, et de référence pour le, 09 juin, dans le tableau ci-dessous :

VL FCP EMERGENCE	
Nombre de parts au 08/06/2010	404 596.77
Valeur liquidative d'origine	5,000.00 F CFA
Valeur liquidative déterminée le, 07/06/2010	5,185.07 FCFA
Valeur liquidative déterminée le, 08/06/2010	5,191.33 F CFA
PERFORMANCE de la VL 08/06/2010 (par rapport à la précédente)	+ 0,121%
Valeur Actif net au 08/06/2010	2, 100, 395, 520 FCFA



PERFORMANCE de la VL Mois de Mai : +0,410%

PERFORMANCE de la VL Annuelle* : +3,827%

* Depuis le 01/02/2010 : Date de démarrage du FCP.



OPTI ASSET MANAGEMENT S.A.

Société de Gestion des FCP & SICAV

La société de gestion **Opti Asset Management** (OAM) publie à l'attention des intervenants du Marché Financier Régional et des investisseurs la Valeur Liquidative des Fonds Communs de Placement (FCP) au **8 juin 2010**

OPCVM (1)	Nombre de Parts	Valeur Liquidative Initiale (en FCFA)	Valeur Liquidative du jour (en FCFA)	Performance Par rapport		
				Au jour précédent	Au début de l'année	A la Valeur Liquidative Initiale
FCP (2)						
OPTI PLACEMENT	170 752,22	5 000	10 991,92	0,27%	6,10%	119,84%
FCP						
OPTI REVENU	43 520,11	5 000	7 223,98	0,01%	3,84%	44,48%
FCP						
OPTI CAPITAL	34 901,32	5 000	10 467,58	0,01%	6,86%	109,35%

(1) - Organisme de Placement Collectif en Valeurs Mobilières

(2) - Fonds Commun de Placement

OPTI ASSET MANAGEMENT S.A

AU CAPITAL DE 20 000 000 DE F CFA, AGREMENT CREPMF N° S

IMMEUBLE UTB-GRAND MARCHÉ, 3^e ETAGE, B.P. 2312 LOME-TOGO

TEL: (228) 221 04 42, 221 04 83 FAX: (228) 221 05 30

LA DIRECTION GENERALE





BOURSE REGIONALE DES VALEURS MOBILIERES S.A.

Siège Social : 18, Rue Joseph Anoma – 01 B.P. 3802 Abidjan 01
Tel: (225) 20 326 685 / 20 326 686 Fax : (225) 20 326 684 E-mail : brvm@brvm.org
Site Internet : www.brvm.org

Antennes **BENIN** **BURKINA FASO** **COTE D'IVOIRE** **GUINEE BISSAU** **MALI** **NIGER** **SENEGAL** **TOGO**
Tél : 229 312126 Tél : 226 308773 Tél : 225 20326685 Tél : 225 20326686 Tél : 223 232354 Tél : 227 736692 Tél : 221 8211518 Tél : 228 212305

COMMUNIQUE /NEGO/109/2010

La BRVM a clôturé sa séance de cotation du mercredi 9 juin 2010 en baisse par rapport à la séance précédente. L'indice BRVM Composite est passé de 149,60 à 148,14 points ; soit un repli de 0,98%. L'indice BRVM 10, pour sa part, a cédé 1,26% à 169,74 points contre 171,91 précédemment.


1. La valeur des transactions s'établit à 269,32 millions F CFA contre 151,29 millions F CFA réalisés le mardi dernier.
2. La négociation a porté sur 15 sociétés pour un total de 37 inscrites sur le marché des actions. Le nombre de titres échangés s'est élevé à 32 176.
3. 17 SGI dont 9 hors Côte d'Ivoire ont participé au marché sur les 21 agréées.
4. La capitalisation boursière du marché des actions s'est chiffrée à 3 220 356 290 152 F CFA. Celle du marché obligataire s'élève à 446 101 867 251 F CFA.
5. Sur le marché obligataire, 210 obligations TOGO TELECOM 6,50% 2007-2014 ont été échangées pour une valeur totale de F CFA 2,10 millions, coupons courus non compris.

Nous remercions tous les intervenants du marché boursier régional et vous informons que la prochaine séance de cotation aura lieu, le jeudi 10 juin 2010.

Fait à Abidjan, le 09 juin 2010.

Le Directeur Général




Jean Paul GILLET