



Bulletin Officiel de la Cote

BOURSE REGIONALE DES VALEURS MOBILIERES S.A.

SOCIETE ANONYME AU CAPITAL DE FCFA 3 062 040 000
 Siège Social: Abidjan - COTE D'IVOIRE
 Adresse: 18, Rue Joseph Anoma (Rue des Banques) - Abidjan E-mail: brvm@brvm.org
 Tel: (225) 20 326 685 / 20 326 686 Fax : (225) 20 326 684
 Site Internet: www.brvm.org

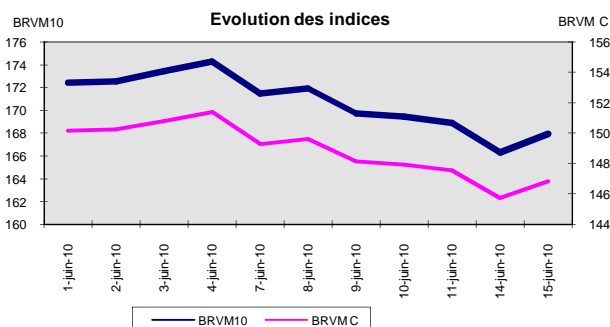
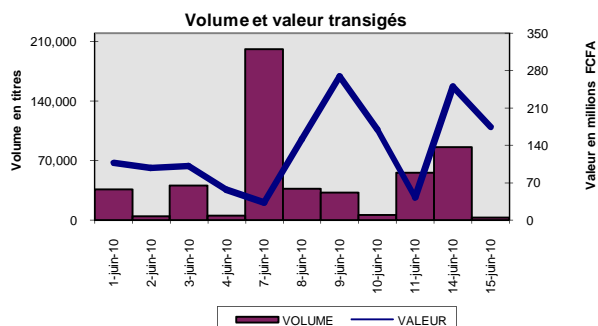
Bulletin du 15 juin 2010

Vol : 13 N° : 113

Séance du 15 juin 2010

Indices de référence

Base = 100 au 15 septembre 1998	Fermeture	Variation		Fermeture Précédente	Capitalisation Boursière en F CFA
		en valeur	en %		
BRVM 10	167.93	1.64	0.99%	166.29	2,476,969,717,719
BRVM Composite	146.86	1.10	0.75%	145.76	3,192,613,805,759
Capitalisation du marché obligataire (en F CFA)					444,349,483,290



Indices sectoriels

Base = 100 au 14 juin 1999	Fermeture	Variation		Fermeture Précédente	Nombre de sociétés
		en valeur	en %		
BRVM - Industrie	88.83	-0.06	-0.07%	88.89	13
BRVM - Services Publics	391.76	3.72	0.96%	388.04	4
BRVM - Finances	67.32	0.00	0.00%	67.32	7
BRVM - Transport	253.84	0.00	0.00%	253.84	2
BRVM - Agriculture	155.37	7.51	5.08%	147.86	4
BRVM - Distribution	122.26	0.00	0.00%	122.26	7
BRVM - Autres Secteurs	57.10	0.00	0.00%	57.10	1

Sommaire du marché

	Volume Transigé	Valeur Totale Transigée (F CFA)	Nombre de Transactions	Nombre de titres échangés	Titres			
					Gains	Pertes	Inchangés	
Actions	2,331	169,378,620	84	15	4	3	8	
Obligations	495	4,617,870	8	4	0	2	2	
Droits	0	0	0	0	0	0	0	

Titres les plus actifs			Plus fortes hausses			Plus fortes baisses		
Titres	Volume	Cours	Titres	Cours	Variation	Titres	Cours	Variation
SONATEL SN	1,055	23,110	SOGB CI	1610	1610	SICABLE CI	17,000	-1,450
SAPH CI	451	136,500	SONATEL SN	1500	1500	SIVOA CI	8,695	-105
TPCI 6,25% 2008-2011	400	16,005	SAPH CI	1000	1000	TPCI 6,95% 2009-2014	9,895	-104
PALM CI	207	7,000	PALM CI	70	70	Bank Of Africa Cote d'Ivoire	31,000	-15
Bank Of Africa NIGER	162					CEB 6.50% 2003-2010	3,333	0

Indices boursiers internationaux

Places financières africaines	Indices	Clôture 15-juin-10	Variation Séance précédente	Indices au 31-déc.-09	Autres places financières	Indices	Clôture 15-juin-10	Variations Séance précédente	Indices au 31-déc.-09
ACCRA (*)	GSE	6513.45	-1.30%	5572.34	PARIS (**)	CAC 40	3648.61	0.62%	3936.33
CASABLANCA (*)	MADEX	9968.41	-0.56%	8464.47	LONDRES (**)	FOOTSIE 100	5228.1	0.50%	5412.88
LAGOS (*)	NSE	25444.96	0.09%	20827.17	NEW YORK (*)	DJIA	10190.89	-0.20%	10428.05
TUNIS (*)	TUNINDEX	4956.55	-0.24%	4291.72	TOKYO (**)	NIKKEI 225	9887.89	0.08%	10546.44

(*) Indices de la veille

(**) Indices à 11 H GMT

Coupons annoncés

Symbole	Titre	Coupon		
		Montant net (FCFA)	Date de détachement	Date de paiement
TTLC	TOTAL CI	9 722	16-juin-10	18-juin-10
ETIT	ETI TG	0,3 cent \$ US	23-juin-10	9-juil.-10

ND: Non Disponible

MARCHÉ DES OBLIGATIONS

Séance du 15 juin 2010

Symbole	Titre	Qté	Cours		Cours du jour	Volume	Valeur	Cours		Ecart maximum		Coupon couru	Type Amort	Coupon d'intérêt		
			Ach. / Vend.	Qté				Précéd.	Reference	Séance	prochaine			Période	Montant net	Eché.
OBLIGATIONS REGIONALES																
BIDC.O1	BIDC 5,60% 2006-2013		/ 9900	6	NC			10,000	10,000	9,250	10,750	472.55	ACD	A	560	11-août
BOAB.O2	BOA BENIN 6.20% 2009-2014				NC			10,000	10,000	9,250	10,750	570.22	AC	A	583	23-juin
BOABF.O1	BOA-Burkina F. 5.90% 2006-2011				NC			10,000	10,000	9,250	10,750	269.14	AC	A	555	20-déc
BOABF.O2	BOA BURKINA F. 6.20% 2009-2014				NC			10,000	10,000	9,250	10,750	570.03	AC	A	582.80	23-juin
BOAC.O1	BOA - CI 6.20% 2009-2014				NC			10,000	10,000	9,250	10,750	594.28	AC	A	607.60	23-juin
BOAD.O6	BOAD 5,35% 2004-2011				NC			10,000	10,000	9,250	10,750	325.40	ACD	A	535	5-nov
BOAD.O7	BOAD 5% 2005-2013				NC			9,900	9,900	9,160	10,640	231.51	ACD	A	500	28-déc
BOAD.O8	BOAD 4,50% 2005-2011				NC			10,000	10,000	9,250	10,750	208.36	ACD	A	450	28-déc
BOAD.O9	BOAD 5% 2006-2014				NC			10,000	10,000	9,250	10,750	175.34	ACD	A	500	7-févr
BOAD.O10	BOAD 4,75% 2006-2012				NC			10,000	10,000	9,250	10,750	166.58	ACD	A	475	7-févr
BOAM.O1	BOA-Mali 5.75% 2006-2011				NC			10,000	10,000	9,250	10,750	242.47	AC	A	500	20-déc
BOAM.O2	BOA MALI 6.50% 2009-2014				NC			10,000	10,000	9,250	10,750	553.11	AC	A	565.50	23-juin
BOAN.O1	BOA NIGER 6.50% 2009-2014				NC			10,000	10,000	9,250	10,750	553.11	AC	A	565.50	23-juin
BOAS.O1	BOA SENEGAL 6.50% 2009-2014				NC			10,000	10,000	9,250	10,750	597.61	IF	A	611	23-juin
CAAB.O2	CAA BENIN 6% 2007-2012		/ 9900	50	NC			10,000	10,000	9,250	10,750	231.78	ACD	A	600	25-janv.
CEB.O1	CEB 6.50% 2003-2010		/ 3333	30	3,332	43	143,305	3,333	3,333	3,085	3,580	201.81	ACD	A	216.65	10-juil.
CEB.O2	CEB 6.50% 2004-2011		/ 6667	65	NC			6,667	6,667	6,170	7,165	432.14	ACD	A	433	16-juin
CLTB.O2	CELTEL BURKINA 6.35% 2007-2013	5	9900 / 10000	65	9,900	5	49,500	9,900	9,900	9,160	10,640	194.28	ACD	S	298	17/02-08
EOS.O1	Etat SENEGAL 5.50% 2005-2010				NC			10,000	10,000	9,250	10,750	489.73	ACD	A	550	25-juil.
EOS.O2	Etat Sénégal 5,50% 2007-2012				NC			9,310	9,310	8,615	10,005	361.64	ACD	A	550	18-oct.
EOT.O1	ETAT DU TOGO 6,50% 2006-2011				NC			10,000	10,000	9,250	10,750	190.55	ACD	A	650	28-févr.
ONTBF.O1	ONATEL 6.65% 2005-2011				NC			10,000	10,000	9,250	10,750	13.70	ACD	A	625	7-juin
PADS.O1	PAD 6.50% 2004-2011				NC			10,000	10,000	9,250	10,750	560.78	ACD	A	611	15-juil.
SEM.O1	SEMA 6.85% 2007-2012				NC			10,400	10,400	9,620	11,180	35.63	ACD	S	297.975	24/05-11
SHAF.O2	SHELTER AFRIQUE 6% 2008-2014				NC			10,000	10,000	9,250	10,750	20.55	ACD	S	300	21/11-05
STRAC.O1	SOTRA 6.80% 2007-2012				NC			9,850	9,850	9,115	10,585	633.16	AC	A	666	3-juil.
TGTLT.O1	TOGO TELECOM 6,50% 2007-2014		/ 9999	4	NC			9,999	9,999	9,250	10,745	195.52	ACD	S	294.904	15-févr.
TPCI.O7	TPCI 6,25% 2008-2011	337	9900 /		9,900	400	3,960,000	9,900	9,900	9,160	10,640	467.47	IF	A	625	15-sept.
TPCI.O8	TPCI 6,95% 2009-2014	8	9895 / 9900	182	9,895	47	465,065	9,999	9,895	9,155	10,635	597.89	ACD	A	695	5-août
TOTAL						495	4,617,870									
OBLIGATIONS KOLAS																
AFD.O1	AFD 5,25% 2008-2016				NC			9,900	9,900	9,160	10,640	136.64	IF	A	525	12-mars
SFI.O1	SFI 4,75% 2006-2011				NC			10,000	10,000	9,250	10,750	232.95	IF	A	475	18-déc.
TOTAL																
TOTAL-Marché des obligations						495	4,617,870									

Légende:

Type Amort: Type d'Amortissement - IF: IN FINE - AC: AMORTISSEMENT CONSTANT - AD: AMORTISSEMENT DEGRESSIF - ACD: AMORTISSEMENT DIFFERE CONSTANT

Période: Périodicité de paiement des coupons - A: annuelle - S: Semestrielle - T: Trimestrielle

Eché.: Echéance de paiement des intérêts

Mentions: NC: Non Coté Ex: Ex-coupon ou Ex-droit SP: Suspendu DIF: Différé

Avis, Décisions, Instructions & Circulaires du jour

- Avis N 087-2010 / BRVM / DG du 15 juin 2010 - Transaction sur dossier.

 Les Avis et Instructions sont disponibles auprès des Antennes Nationales de Bourse et sur le site internet de la BRVM : www.brvm.org



BOURSE REGIONALE DES VALEURS MOBILIERES S.A.

Afrique de l'Ouest

SOCIETE ANONYME AU CAPITAL DE F.CFA 3 062 040 000

Siège Social : Abidjan - COTE D'IVOIRE

Adresse : 18, Avenue Joseph Anoma – 01 BP 3802 Abidjan 01

Tél.: (225) 20 32 66 85 / 20 32 66 86 - Fax : (225) 20 32 47 77 / 20 32 66 84

Email : brvm@brvm.org

AVIS N°087-2010 / BRVM

Transaction sur dossier

La Bourse Régionale des Valeurs Mobilières de l'Afrique de l'Ouest – BRVM - porte à la connaissance du public et des intervenants du marché qu'une (01) transaction sur dossier a été effectuée ce mardi 15 juin 2010.

Elle a porté sur 1 000 actions ETI au prix unitaire de FCFA 5. Ce qui représente une valeur totale de FCFA 5 000.

Fait à Abidjan, le 15 juin 2010.

Pour le Directeur Général,
le Directeur des Opérations du Marché,
Chargé de l'Intérim



Emmanuel ZAMBLE BI



OPTI ASSET MANAGEMENT S.A.

Société de Gestion des FCP & SICAV

La société de gestion **Opti Asset Management** (OAM) publie à l'attention des intervenants du Marché Financier Régional et des investisseurs la Valeur Liquidative des Fonds Communs de Placement (FCP) au **14 juin 2010**

OPCVM (1)	Nombre de Parts	Valeur Liquidative Initiale (en FCFA)	Valeur Liquidative du jour (en FCFA)	Performance Par rapport		
				Au jour précédent	Au début de l'année	A la Valeur Liquidative Initiale
FCP (2)						
OPTI PLACEMENT	170 812,81	5 000	10 959,05	-0,25%	5,79%	119,18%
FCP						
OPTI REVENU	43 520,11	5 000	7 204,38	-0,06%	3,55%	44,09%
FCP						
OPTI CAPITAL	34 922,92	5 000	10 488,00	-0,23%	7,07%	109,76%

(1) - Organisme de Placement Collectif en Valeurs Mobilières

(2) - Fonds Commun de Placement

OPTI ASSET MANAGEMENT S.A

AU CAPITAL DE 20 000 000 DE F CFA, AGREMENT CREPMF N° S

IMMEUBLE UTB-GRAND MARCHÉ, 3^e ETAGE, B.P. 2312 LOME-TOGO

TEL: (228) 221 04 42, 221 04 83 FAX: (228) 221 05 30

LA DIRECTION GENERALE





SOGESPAR

La société de gestion SOGESPAR publie à l'attention des intervenants du Marché Financier Régional la Valeur Liquidative du FCP SOGEVALOR au 14 Juin 2010 dans le tableau ci-dessous.

VL FCP SOGEVALOR	
Nombre de parts au 14/06/2010	815,364
Valeur liquidative d'origine	5,000FCFA
Valeur liquidative au 11/06/2010	12,235FCFA
Valeur liquidative au 14/06/2010	11,981FCFA
Variation de la VL au 14/06/2010	-2.08%
Valeur Actif net au 14/06/2010	9,768,802,119.48FCFA



BOURSE REGIONALE DES VALEURS MOBILIERES S.A.

Siège Social : 18, Rue Joseph Anoma – 01 B.P. 3802 Abidjan 01
Tel: (225) 20 326 685 / 20 326 686 Fax : (225) 20 326 684 E-mail : brvm@brvm.org

Site Internet : www.brvm.org

Antennes **BENIN** **BURKINA FASO** **COTE D'IVOIRE** **GUINEE BISSAU** **MALI** **NIGER** **SENEGAL** **TOGO**
Tél : 229 312126 Tél : 226 308773 Tél : 225 20326685 Tél : 225 20326686 Tél : 223 232354 Tél : 227 736692 Tél : 221 8211518 Tél : 228 212305

COMMUNIQUE /NEGO/113/2010


La BRVM a clôturé sa séance de cotation du mardi 15 juin 2010 en hausse par rapport à la séance précédente. L'indice BRVM Composite est passé de 145,76 à 146,86 points ; soit une progression de 0,75%. L'indice BRVM 10, pour sa part, a gagné 0,99% à 167,93 points contre 166,29 précédemment.

1. La valeur des transactions s'établit à 174 millions contre 250,21 millions F CFA réalisés le lundi dernier.
2. La négociation a porté sur 15 sociétés pour un total de 38 inscrites sur le marché des actions. Le nombre de titres échangés s'est élevé à 2 826.
3. 17 SGI dont 9 hors Côte d'Ivoire ont participé au marché sur les 21 agréées.
4. La capitalisation boursière du marché des actions s'est chiffrée à 3 192 613 805 759 F CFA. Celle du marché obligataire s'élève à 444 349 483 290 F CFA.
5. Sur le marché obligataire, 495 obligations ont été échangées pour une valeur totale de F CFA 4,62 millions, coupons courus non compris.

Nous remercions tous les intervenants du marché boursier régional et vous informons que la prochaine séance de cotation aura lieu, le mercredi 16 juin 2010.

Fait à Abidjan, le 15 juin 2010.

Pour le Directeur Général,
le Directeur des Opérations du Marché,
chargé de l'Intérim



Emmanuel ZAMBLE BI