



Bulletin Officiel de la Cote

BOURSE REGIONALE DES VALEURS MOBILIERES S.A.

SOCIETE ANONYME AU CAPITAL DE FCFA 3 062 040 000
 Siège Social: Abidjan - COTE D'IVOIRE
 Adresse: 18, Rue Joseph Anoma (Rue des Banques) - Abidjan E-mail: brvm@brvm.org
 Tel: (225) 20 326 685 / 20 326 686 Fax : (225) 20 326 684
 Site Internet: www.brvm.org

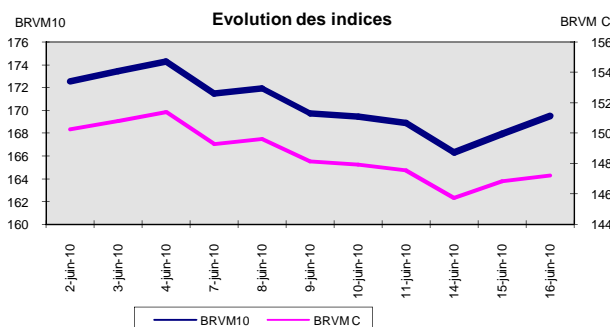
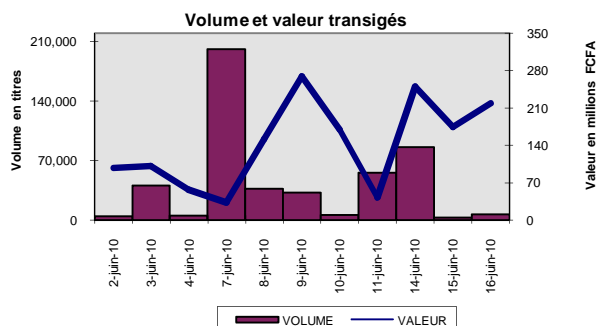
Bulletin du 16 juin 2010

Vol : 13 N° : 114

Séance du 16 juin 2010

Indices de référence

Base = 100 au 15 septembre 1998	Fermeture	Variation		Fermeture Précédente	Capitalisation Boursière en F CFA
		en valeur	en %		
BRVM 10	169.52	1.59	0.95%	167.93	2,500,517,359,430
BRVM Composite	147.23	0.37	0.25%	146.86	3,200,596,460,825
Capitalisation du marché obligataire (en F CFA)					441,348,883,290



Indices sectoriels

Base = 100 au 14 juin 1999	Fermeture	Variation		Fermeture Précédente	Nombre de sociétés
		en valeur	en %		
BRVM - Industrie	87.87	-0.96	-1.08%	88.83	13
BRVM - Services Publics	391.76	0.00	0.00%	391.76	4
BRVM - Finances	69.06	1.74	2.58%	67.32	7
BRVM - Transport	232.04	-21.80	-8.59%	253.84	2
BRVM - Agriculture	157.22	1.85	1.19%	155.37	4
BRVM - Distribution	117.35	-4.91	-4.02%	122.26	7
BRVM - Autres Secteurs	57.10	0.00	0.00%	57.10	1

Sommaire du marché

	Volume Transigé	Valeur Totale Transigée (F CFA)	Nombre de Transactions	Nombre de titres échangés	Titres		
					Gains	Pertes	Inchangés
Actions	6,407	218,534,730	74	17	4	6	7
Obligations	4	39,996	1	1	0	0	1
Droits	0	0	0	0	0	0	0

Titres les plus actifs		Plus fortes hausses			Plus fortes baisses		
Titres	Volume	Titres	Cours	Variation	Titres	Cours	Variation
ECOBANK TRANS. INCORP. TG	4,170	SITAB CI	47,010	2010	BICI CI	33,500	-5,500
SONATEL SN	1,505	FILTISAC CI	3,925	525	UNILEVER CI	61,900	-5,245
PALM CI	187	PALM CI	7,350	350	BOLLORE AFRICA LOGISTICS CI	44,500	-4,500
CIE CI	119	ECOBANK TRANS. INCORP. TG	55	3	CFAO CI	17,310	-4,185
SAPH CI	100				SHELL CI	10,000	-395

Indices boursiers internationaux

Places financières africaines	Indices	Clôture 16-juin-10	Variation Séance précédente	Indices au 31-déc.-09	Autres places financières	Indices	Clôture 16-juin-10	Variations Séance précédente	Indices au 31-déc.-09
ACCRA (*)	GSE	6476.54	-0.57%	5572.34	PARIS (**)	CAC 40	3661.55	0.00%	3936.33
CASABLANCA (*)	MADEX	10020.73	0.52%	8464.47	LONDRES (**)	FOOTSIE 100	5233.24	0.30%	5412.88
LAGOS (*)	NSE	25526.49	0.32%	20827.17	NEW YORK (**)	DJIA	10404.77	2.10%	10428.05
TUNIS (*)	TUNINDEX	4971.48	0.30%	4291.72	TOKYO (**)	NIKKEI 225	10067.15	1.81%	10546.44

(*) Indices de la veille

(**) Indices à 11 H GMT

Coupons annoncés

Symbole	Titre	Coupon		
		Montant net (FCFA)	Date de détachement	Date de paiement
TTLC	TOTAL CI	9 722	16-juin-10	18-juin-10
BNBC	BERNABE CI	2,700	28-juin-10	30-juin-10
PRSC	SDA CI	11,250	28-juin-10	30-juin-10
SDCC	SODE CI	1,350	28-juin-10	30-juin-10
CIEC	CIE CI	1,854	28-juin-10	30-juin-10
ETIT	ETI TG	0,3 cent \$ US	23-juin-10	9-juil.-10

ND: Non Disponible

MARCHÉ DES ACTIONS

Séance du 16 juin 2010

Symbole	Titre	Classe de Capitalisation Boursière	Qté	Cours		Cours du jour	Volume	Valeur	Cours Précéd.	Cours Référence	Ecart maximum		Dernier dividende Payé		Cours extrêmes de l'année	
				Ach. / Vend.	Qté						Séance	Séance	Montant net	Date	Plus Bas	Plus Haut
SECTEUR - INDUSTRIE																
CABC	SICABLE CI	C		/ 16000	1	NC			17,000	17,000	15,725	18,275	2,340	18-mai-10	14,000	20,000
CDAC	CEDA CI	C		/ 4710	505	NC			4,710	4,710	4,360	5,060	630	7-juil-00	4,710	5,090
FTSC	FILTISAC CI	B	15	3700 / 3925	25	3,925	25	98,125	3,400	3,925	3,635	4,215	331.70	16-juil-09	2,685	3,925
NEIC	NEI CI	C		/ 3595	10	NC			3,595	3,595	3,330	3,860	225	28-juil-01	3,595	3,595
N TLC	NESTLE CI	B	1	67000 / 70000	714	NC			73,000	73,000	67,525	78,475	4,050	26-août-09	62,005	73,105
SEMC	CROWN SIEM CI	B		/ 31990	30	NC			30,000	30,000	27,750	32,250	2,250	31-juil-09	30,000	33,860
SIVC	SIVOVA CI	C	5	8500 / 8500	140	NC			8,695	8,695	8,045	9,345	1,080	10-juil-09	8,695	11,000
SLBC	SOLIBRA CI	A	789	160000 /		NC			160,000	160,000	148,000	172,000	12,060	20-mai-10	149,160	186,500
SMBC	SMB CI	B		/ 13900	4	NC			13,995	13,995	12,950	15,040	1,087	24-juil-09	13,995	19,895
STBC	SITAB CI	B	4	47010 / 48000	33	47,010	18	846,180	45,000	47,010	43,485	50,535	8,270	14-avr-10	44,900	65,365
TTRC	TRITURAF CI	C	185	1805 /		NC			1,805	1,805	1,670	1,940	1,440	19-juil-02	1,370	2,400
UNLC	UNILEVER CI	B		/ 61900	3	61,900	15	928,500	67,145	61,900	57,260	66,540	34,200	8-juin-09	61,900	75,000
UNXC	UNIWAX CI	C		/ 11700	79	11,700	31	362,700	11,700	11,700	10,825	12,575	1,350	6-juin-03	11,700	18,000
TOTAL							89	2,235,505								
SECTEUR - SERVICES PUBLICS																
CIEC	CIE CI	B	9	15750 / 16500	40	15,750	119	1,874,250	15,750	15,750	14,570	16,930	1,575	6-juil-09	13,265	16,490
ONTBF	ONATEL BF	A		/ 46500	2	NC			47,000	47,000	43,475	50,525			45,000	49,010
SDCC	SODE CI	B	19	12000 / 12600	17	12,600	32	403,200	12,600	12,600	11,655	13,545	900	6-juil-09	8,000	13,300
SNTS	SONATEL SN	A	30	135000 / 136500	260	136,500	1,505	205,432,500	136,500	136,500	126,265	146,735	12,150	29-avr-10	120,000	150,000
TOTAL							1,656	207,709,950								
SECTEUR - FINANCES																
BICC	BICI CI	B	29	32000 / 33500	92	33,500	26	871,000	39,000	33,500	30,990	36,010	4,320	7-juin-10	28,005	39,000
BOAB	BANK OF AFRICA BN	B	27	46500 /		46,500	17	790,500	46,500	46,500	43,015	49,985	3,150	1-juin-10	45,990	47,005
BOAC	BANK OF AFRICA COTE D'IVOIRE	B	2	30000 / 31000	85	NC			31,000	31,000	28,675	33,325	1,800	2-juin-10	28,565	32,500
BOAN	BANK OF AFRICA NG	B	1,221	40255 /		40,255	25	1,006,375	40,255	40,255	37,240	43,270	2,700	1-juin-10	39,400	40,255
ETIT	ECOBANK TRANS. INCORP. TG	A	5,982	55 / 56	113,867	55	4,170	229,350	52	55	51	59	0.94	22-juin-09	38	58
SAFC	SAFCA CI	C	3	29000 /		NC			29,000	29,000	26,825	31,175	2,250	30-juil-09	29,000	29,250
SGBC	SGB CI	A	4	46965 / 48000	100	NC			43,690	43,690	40,415	46,965	4,075	10-juil-09	37,000	48,350
TOTAL							4,238	2,897,225								
SECTEUR - TRANSPORT																
SDSC	BOLLORE AFRICA LOGISTICS CI	B	93	44500 / 45000	8	44,500	12	534,000	49,000	44,500	41,165	47,835	5,303	4-juin-10	42,500	50,000
SVOC	SIVOM CI	C				NC			5,550	5,550	5,135	5,965	270	5-juil-99	5,550	6,495
TOTAL							12	534,000								
SECTEUR - AGRICULTURE																
PALC	PALM CI	B	30	6515 / 7350	483	7,350	187	1,374,450	7,000	7,350	6,800	7,900	225	21-juil-00	4,950	7,350
SICC	SICOR CI	C		/ 5000	157	NC			5,000	5,000	4,625	5,375	1,919	25-sept-00	5,000	6,250
SOGC	SOGB CI	B	3	22000 / 22900	56	22,900	44	1,007,600	23,110	22,900	21,185	24,615	2,070	27-juil-09	14,500	23,110
SPHC	SAPH CI	B	35	16005 / 17000	32	16,005	100	1,600,500	16,005	16,005	14,805	17,205	1,800	7-juin-10	10,000	17,510
TOTAL							331	3,982,550								
SECTEUR - DISTRIBUTION																
ABJC	SERVAIR ABIDJAN CI	C	5	4000 / 4215	132	NC			4,215	4,215	3,900	4,530	225	13-juil-00	3,395	4,445
BNBC	BERNABE CI	C	3	22000 / 22000	46	NC			22,095	22,095	20,440	23,750	1,635	3-juil-09	15,990	22,250
CFAC	CFAO CI	B	1	17310 / 20000	74	17,310	50	865,500	21,495	17,310	16,015	18,605	2,784	14-juin-10	11,100	24,875
PRSC	SDA CI	B		/ 116000	1	NC			116,000	116,000	107,300	124,700	11,250	31-juil-09	116,000	116,000
SHEC	SHELL CI	B		/ 10000	1,346	10,000	31	310,000	10,395	10,000	9,250	10,750	736	9-juin-10	10,000	11,800
SRIC	SARI CI	C	18	34645 / 38000	3	NC			40,100	37,450	34,645	40,255	5,262	14-juin-10	34,000	49,900
T TLC	TOTAL CI	B		/ 89000	18	NC			92,000	82 278ex-c	76,110	88,440	9,722	18-juin-10	79,000	93,525
TOTAL							81	1,175,500								
AUTRES SECTEURS																
STAC	SETAO CI	C				NC			4,625	4,625	4,280	4,970			4,625	5,000
TOTAL																
TOTAL - Marché des actions																
							6,407	218,534,730								

Légende:

Mentions : NC: Non Coté Ex: Ex-coupon ou Ex-droit SP: Suspendu DIF: Différé

Classe de Capitalisation Boursière :

- A: Sociétés ayant une capitalisation boursière Supérieure à 100 milliards FCFA.
- B: Sociétés ayant une capitalisation boursière Comprise entre 10 milliards FCFA et 100 milliards FCFA.
- C: Sociétés ayant une capitalisation boursière Inférieure ou égale à 10 milliards FCFA.

MARCHÉ DES DROITS

Symbole	Titre	Qté	Cours		Cours du jour	Volume	Valeur	Cours Précéd.	Cours Référence	Ecart maximum		Parité	Période de Néociation	
			Ach. / Vend.	Qté						Séance	Séance		Début	Fin
TOTAL-Marché des droits														

Légende:

Parité: y pour x signifie y droits pour x action nouvelle

MARCHÉ DES OBLIGATIONS

Séance du 16 juin 2010

Symbole	Titre	Qté	Cours		Cours du jour	Volume	Valeur	Cours		Ecart maximum		Coupon couru	Type Amort	Coupon d'intérêt			
			Ach. / Vend.	Qté				Précéd.	Reference	Séance	prochaine			Période	Montant net	Eché.	
OBLIGATIONS REGIONALES																	
BIDC.O1	BIDC 5,60% 2006-2013		/ 9900	6	NC			10,000	10,000	9,250	10,750	474.08	ACD	A	560	11-août	
BOAB.O2	BOA BENIN 6.20% 2009-2014				NC			10,000	10,000	9,250	10,750	571.82	AC	A	583	23-juin	
BOABF.O1	BOA-Burkina F. 5.90% 2006-2011				NC			10,000	10,000	9,250	10,750	270.66	AC	A	555	20-déc	
BOABF.O2	BOA BURKINA F. 6.20% 2009-2014				NC			10,000	10,000	9,250	10,750	571.62	AC	A	582.80	23-juin	
BOAC.O1	BOA - CI 6.20% 2009-2014		/ 10000	90	NC			10,000	10,000	9,250	10,750	595.95	AC	A	607.60	23-juin	
BOAD.O6	BOAD 5,35% 2004-2011				NC			10,000	10,000	9,250	10,750	326.86	ACD	A	535	5-nov	
BOAD.O7	BOAD 5% 2005-2013				NC			9,900	9,900	9,160	10,640	232.88	ACD	A	500	28-déc	
BOAD.O8	BOAD 4,50% 2005-2011				NC			10,000	10,000	9,250	10,750	209.59	ACD	A	450	28-déc	
BOAD.O9	BOAD 5% 2006-2014				NC			10,000	10,000	9,250	10,750	176.71	ACD	A	500	7-févr	
BOAD.O10	BOAD 4,75% 2006-2012				NC			10,000	10,000	9,250	10,750	167.88	ACD	A	475	7-févr	
BOAM.O1	BOA-Mali 5.75% 2006-2011				NC			10,000	10,000	9,250	10,750	243.84	AC	A	500	20-déc	
BOAM.O2	BOA MALI 6.50% 2009-2014				NC			10,000	10,000	9,250	10,750	554.65	AC	A	565.50	23-juin	
BOAN.O1	BOA NIGER 6.50% 2009-2014				NC			10,000	10,000	9,250	10,750	554.65	AC	A	565.50	23-juin	
BOAS.O1	BOA SENEGAL 6.50% 2009-2014				NC			10,000	10,000	9,250	10,750	599.28	IF	A	611	23-juin	
CAAB.O2	CAA BENIN 6% 2007-2012		/ 9900	50	NC			10,000	10,000	9,250	10,750	233.42	ACD	A	600	25-janv.	
CEB.O1	CEB 6.50% 2003-2010		/ 3333	30	NC			3,333	3,333	3,085	3,580	202.40	ACD	A	216.65	10-juil.	
CEB.O2	CEB 6.50% 2004-2011		/ 6667	70	NC			6,667	3,333	3,085	3,585		ACD	A	433	16-juin	
CLTB.O2	CELTEL BURKINA 6.35% 2007-2013		/ 10000	65	NC			9,900	9,900	9,160	10,640	195.92	ACD	S	298	17/02-08	
EOS.O1	Etat SENEGAL 5.50% 2005-2010				NC			10,000	10,000	9,250	10,750	491.23	ACD	A	550	25-juil.	
EOS.O2	Etat Sénégal 5.50% 2007-2012				NC			9,310	9,310	8,615	10,005	363.15	ACD	A	550	18-oct.	
EOT.O1	ETAT DU TOGO 6,50% 2006-2011				NC			10,000	10,000	9,250	10,750	192.33	ACD	A	650	28-févr.	
ONBF.O1	ONATEL 6.65% 2005-2011				NC			10,000	10,000	9,250	10,750	15.41	ACD	A	625	7-juin	
PADS.O1	PAD 6.50% 2004-2011				NC			10,000	10,000	9,250	10,750	562.45	ACD	A	611	15-juil.	
SEM.O1	SEMA 6.85% 2007-2012				NC			10,400	10,400	9,620	11,180	37.25	ACD	S	297.975	24/05-11	
SHAF.O2	SHELTER AFRIQUE 6% 2008-2014				NC			10,000	10,000	9,250	10,750	21.37	ACD	S	300	21/11-05	
STRAC.O1	SOTRA 6.80% 2007-2012				NC			9,850	9,850	9,115	10,585	634.98	AC	A	666	3-juil.	
TGTLT.O1	TOGO TELECOM 6.50% 2007-2014					9,999	4	39,996	9,999	9,999	9,250	10,745	197.15	ACD	S	294.904	15-févr.
TPCI.O7	TPCI 6,25% 2008-2011	337	9900 /		NC			9,900	9,900	9,160	10,640	469.18	IF	A	625	15-sept.	
TPCI.O8	TPCI 6,95% 2009-2014		/ 9700	1,885	NC			9,895	9,895	9,155	10,635	599.79	ACD	A	695	5-août	
TOTAL						4		39,996									
OBLIGATIONS KOLAS																	
AFD.O1	AFD 5,25% 2008-2016				NC			9,900	9,900	9,160	10,640	138.08	IF	A	525	12-mars	
SFI.O1	SFI 4,75% 2006-2011				NC			10,000	10,000	9,250	10,750	234.25	IF	A	475	18-déc.	
TOTAL																	
TOTAL-Marché des obligations						4		39,996									

Légende:

Type Amort: Type d'Amortissement - IF: IN FINE - AC: AMORTISSEMENT CONSTANT - AD: AMORTISSEMENT DEGRESSIF - ACD: AMORTISSEMENT DIFFERE CONSTANT

Période : Périodicité de paiement des coupons - A: annuelle - S: Semestrielle - T: Trimestrielle

Eché. : Echéance de paiement des intérêts

Mentions : NC: Non Coté Ex: Ex-coupon ou Ex-droit SP: Suspendu DIF: Différé

Avis, Décisions, Instructions & Circulaires du jour

- Avis N 088-2010 / BRVM / DG du 16 juin 2010 - Paiement de dividende BERNABE CI_ Exercice 2009.
- Avis N 089-2010 / BRVM / DG du 16 juin 2010 - Paiement de dividende SDA CI_ Exercice 2009.
- Avis N 090-2010 / BRVM / DG du 16 juin 2010 - Paiement de dividende SODE CI_ Exercice 2009.
- Avis N 091-2010 / BRVM / DG du 16 juin 2010 - Paiement de dividende CIE CI_ Exercice 2009.
- Avis N 092-2010 / BRVM / DG du 16 juin 2010 - BOA- BENIN_ Augmentation de capital par apport en numéraire.

 Les Avis et Instructions sont disponibles auprès des Antennes Nationales de Bourse et sur le site internet de la BRVM : www.brvm.org



BOURSE REGIONALE DES VALEURS MOBILIERES S.A.

Afrique de l'Ouest

SOCIETE ANONYME AU CAPITAL DE F.CFA 3 062 040 000

Siège Social : Abidjan - COTE D'IVOIRE

Adresse : 18, Avenue Joseph Anoma – 01 BP 3802 Abidjan 01

Tél.: (225) 20 32 66 85 / 20 32 66 86 - Fax : (225) 20 32 47 77 / 20 32 66 84

Email. : brvm@brvm.org

AVIS N°088- 2010 / BRVM

Païement de dividende

BERNABE Exercice 2009

La Bourse Régionale des Valeurs Mobilières porte à la connaissance du public et des intervenants du marché, que la société BERNABE mettra en paiement son dividende annuel net de **2 700 FCFA** l'action au titre de l'exercice 2009.

La date de fermeture des registres étant fixée au mercredi 30 juin 2010, le titre BERNABE (symbole : BNBC) cotera **ex - dividende** à partir du **lundi 28 juin 2010**.

Par conséquent, tous les ordres de bourse en attente dans le système de négociation à cette date, seront annulés. Chaque SGI a la responsabilité de retransmettre de nouveaux ordres après avoir informé ses clients de cet évènement.

Pour toute information complémentaire, veuillez contacter la SGI SOGEBOURSE 01 BP 1355 Abidjan 01, Côte d'Ivoire Tél. :(225) 20-20-14-25 Fax :(225) 20-20-14-89.

Fait à Abidjan, le 16 juin 2010.

Pour le Directeur Général,
le Directeur des Opérations du Marché,
Chargé de l'Intérim




Emmanuel ZAMBLE BI



BOURSE REGIONALE DES VALEURS MOBILIERES S.A.

Afrique de l'Ouest

SOCIETE ANONYME AU CAPITAL DE F.CFA 3 062 040 000

Siège Social : Abidjan - COTE D'IVOIRE

Adresse : 18, Avenue Joseph Anoma – 01 BP 3802 Abidjan 01

Tél.: (225) 20 32 66 85 / 20 32 66 86 - Fax : (225) 20 32 47 77 / 20 32 66 84

Email : brvm@brvm.org

AVIS N° 089- 2010 / BRVM

Païement de dividende

SDACI

Exercice 2009

La Bourse Régionale des Valeurs Mobilières porte à la connaissance du public et des intervenants du marché, que la Société de Distribution Automobile en Côte d'Ivoire (SDACI), mettra en paiement son dividende annuel net de **11 250 FCFA** au titre de l'exercice 2009.


La date de fermeture des registres étant fixée au mercredi 30 juin 2010, le titre SDACI (symbole : PRSC) cotera **ex - dividende** à partir du **lundi 28 juin 2010**.

Par conséquent, tous les ordres de bourse en attente dans le système de négociation à cette date, seront annulés. Chaque SGI a la responsabilité de retransmettre de nouveaux ordres après avoir informé ses clients de cet événement.

Pour toute information complémentaire, veuillez contacter la SGI SOGEBOURSE 01 BP 1355 Abidjan 01, Côte d'Ivoire Tél. :(225) 20-20-14-25 Fax :(225) 20-20-14-89.

Fait à Abidjan, le 16 juin 2010.

Pour le Directeur Général,
le Directeur des Opérations du Marché,
Chargé de l'Intérim



Emmanuel ZAMBLE BI



BOURSE REGIONALE DES VALEURS MOBILIERES S.A.

Afrique de l'Ouest

SOCIETE ANONYME AU CAPITAL DE F.CFA 3 062 040 000

Siège Social : Abidjan - COTE D'IVOIRE

Adresse : 18, Avenue Joseph Anoma – 01 BP 3802 Abidjan 01

Tél.: (225) 20 32 66 85 / 20 32 66 86 - Fax : (225) 20 32 47 77 / 20 32 66 84

Email. : brvm@brvm.org

AVIS N° 090- 2010 / BRVM

----- Paiement de dividende

SODE CI Exercice 2009 -----

La Bourse Régionale des Valeurs Mobilières porte à la connaissance du public et des intervenants du marché, que la Société de Distribution d'Eau de Côte d'Ivoire en abrégé (SODE CI), mettra en paiement son dividende annuel net de **1 350 FCFA** l'action au titre de l'exercice 2009.

La date de fermeture des registres étant fixée au mercredi 30 juin 2010, le titre SODE CI (symbole : SDCC) cotera **ex - dividende** à partir du **lundi 28 juin 2010**.

Par conséquent, tous les ordres de bourse en attente dans le système de négociation à cette date, seront annulés. Chaque SGI a la responsabilité de retransmettre de nouveaux ordres après avoir informé ses clients de cet événement.

Pour toute information complémentaire, veuillez contacter la SGI SOGEBOURSE 01 BP 1355 Abidjan 01, Côte d'Ivoire Tél. :(225) 20-20-13-43 Fax :(225) 20-20-14-89

Fait à Abidjan, le 16 juin 2010.

Pour le Directeur Général,
le Directeur des Opérations du Marché,
Chargé de l'Intérim




Emmanuel ZAMBLE BI



BOURSE REGIONALE DES VALEURS MOBILIERES S.A.

Afrique de l'Ouest

SOCIETE ANONYME AU CAPITAL DE F.CFA 3 062 040 000

Siège Social : Abidjan - COTE D'IVOIRE

Adresse : 18, Avenue Joseph Anoma – 01 BP 3802 Abidjan 01

Tél.: (225) 20 32 66 85 / 20 32 66 86 - Fax : (225) 20 32 47 77 / 20 32 66 84

Email : brvm@brvm.org

AVIS N° 091- 2010 / BRVM

----- Paiement de dividende

CIE Exercice 2009 -----

La Bourse Régionale des Valeurs Mobilières porte à la connaissance du public et des intervenants du marché, que la Compagnie Ivoirienne d'Electricité en abrégé CIE mettra en paiement son dividende annuel net de **1 854 FCFA** l'action au titre de l'exercice 2009.

La date de fermeture des registres étant fixée au mercredi 30 juin 2010, le titre CIE (symbole : CIEC) cotera **ex - dividende** à partir du **lundi 28 juin 2010**.


Par conséquent, tous les ordres de bourse en attente dans le système de négociation à cette date, seront annulés. Chaque SGI a la responsabilité de retransmettre de nouveaux ordres après avoir informé ses clients de cet événement.

Pour toute information complémentaire, veuillez contacter la SGI SOGEBOURSE 01 BP 1355 Abidjan 01, Côte d'Ivoire - Tél. : (225) 20 20 14 25. Fax : (225) 20 20 14 89.

Fait à Abidjan, le 16 juin 2010.

Pour le Directeur Général,
le Directeur des Opérations du Marché,
Chargé de l'Intérim




Emmanuel ZAMBLE BI



BOURSE REGIONALE DES VALEURS MOBILIERES S.A.

Afrique de l'Ouest

SOCIETE ANONYME AU CAPITAL DE F.CFA 3 062 040 000

Siège Social : Abidjan - COTE D'IVOIRE

Adresse : 18, Rue Joseph Anoma – 01 BP 3802 Abidjan 01

Tél: (225) 20 32 66 85 /20 32 66 86 Fax : (225) 20 32 66 84

Email : brvm@brvm.org

AVIS N° 92- 2010 / BRVM

Augmentation du capital par apport en numéraire BANK OF AFRICA – BENIN

Conformément à l'article 1711 des Règles de Négociations, d'Admission et de Radiation à la Cote, la Bourse Régionale des Valeurs Mobilières de l'Afrique de l'Ouest porte à la connaissance du public et des intervenants du marché que la BANK OF AFRICA – BENIN (Symbole : BOAB) va procéder à l'augmentation de son capital par apport en numéraire d'une valeur de FCFA 1 000 000 000 (un milliard).

Ladite opération entraîne la création de 100 000 actions nouvelles qui sont cédées au prix de FCFA 42 000, ce qui portera le capital à FCFA **10 000 000 000** contre 9 000 000 000 précédemment.

- Un droit appelé « Droit Préférentiel de Souscription » est attaché à chacune des actions anciennes afin de permettre l'acquisition, à titre irréductible, des actions nouvelles. Le rapport de souscription est le suivant : **1 action nouvelle pour 9 actions anciennes détenues**. La souscription à titre réductible sera exercée par les actionnaires anciens ou par les investisseurs intéressés si tous les droits de souscription à titre irréductible n'ont pas été exercés.
- La date de fermeture des registres est fixée au jeudi 1^{er} juillet 2010, l'action BOA-BENIN cotera ex-droit à partir du mardi 29 juin 2010.
- La valeur théorique du droit préférentiel de souscription sera publiée par Avis dans le Bulletin Officiel de la Cote (BOC) du lundi 28 juin 2010.
- La période de cotation du droit préférentiel de souscription est de 20 (vingt) jours, soit du **jeudi 1^{er} au mardi 20 juillet 2010**.
- La période de souscription des actions nouvelles est fixée du **1^{er} au 30 juillet 2010**.

La note d'information relative à l'augmentation du capital de la BOA-BENIN est disponible dans chacune des Antennes Nationales de Bourse, au siège de la BRVM ainsi qu'auprès des Sociétés de Gestion et d'Intermédiation.

Pour toute information complémentaire concernant cet avis, veuillez communiquer avec la Bourse Régionale des Valeurs Mobilières de l'Afrique de l'Ouest en composant le (225) 20 32-66-85 / (225) 20 32-66- 86.

Fait à Abidjan, le 16 juin 2010.



Pour le Directeur Général,
le Directeur des Opérations du Marché,
Chargé de l'Intérim

Emmanuel ZAMBLE BI

COMMUNIQUE

La BANK OF AFRICA-BENIN (BOA-BENIN), société anonyme de droit béninois au capital de 9 000 000 000 francs CFA, ayant son siège à Cotonou, Avenue Jean Paul II – 08 BP 0879 Cotonou (BENIN), procède à l'augmentation de son capital social par apport de numéraire.

Les renseignements relatifs à cette opération sont comme suit :

1. Cadre de l'opération

Le Conseil d'Administration, au cours de sa session du 16 septembre 2009, a décidé de proposer à l'Assemblée Générale des Actionnaires une nouvelle augmentation du capital de la Banque à hauteur de deux (2) milliards F CFA pour le porter de huit (8) milliards F CFA à dix (10) milliards F CFA en deux phases.

La première phase qui a consisté à une incorporation de réserves portant le capital à neuf (9) milliards F CFA a été réalisée en décembre 2009.

La présente augmentation du capital social a pour but de répondre, d'une part, à la croissance régulière des activités de la Banque et, d'autre part, de devancer les exigences des Autorités de tutelle en matière de renforcement des fonds propres.

2. Visa du CREPMF

La présente opération a été autorisée par le Conseil Régional de l'Épargne Publique et des Marchés Financiers (CREPMF) le 17 mai 2010 et enregistrée sous le visa n°OA/10-002.

3. Caractéristiques de l'opération

Emetteur:	BANK OF AFRICA - BENIN
Capital initial :	9 000 000 000 F CFA
Montant de l'émission :	4 200 000 000 F CFA
Personnes concernées :	toutes personnes physiques ou morales
Valeur nominale des actions :	10 000 F CFA
Nombre d'actions anciennes :	900 000 actions



Nombre d'actions nouvelles	100 000 actions
Forme des titres :	actions dématérialisées
Nature des titres offerts:	catégorie B, à droit de vote simple
Prix d'émission :	42 000 F CFA
Droits Préférentiels de Souscription (DPS) :	ils sont négociables à la BRVM
Période de négociation des DPS :	1 ^{er} au 20 juillet 2010
Période de souscription des actions nouvelles	1 ^{er} au 30 juillet 2010
Parité de souscription :	une (1) action nouvelle pour neuf (9) actions anciennes
Date de jouissance des actions nouvelles :	1 ^{er} janvier 2010
Arrangeur et Chef de file du syndicat de placement :	ACTIBOURSE
Membres du syndicat de placement :	Toutes les Sociétés de Gestion et d'Intermédiation (SGI) ainsi que les Banques Teneurs de Comptes Conservateurs agréées par le CREPMF

Toute information complémentaire relative à cette opération pourra être obtenue auprès de la Société de Gestion et d'Intermédiation ACTIBOURSE – Téléphone + 229 21 31 53 43
Télécopie : + 229 21 31 78 00 – E-mail : information@boa-actibourse.com

Fait à Cotonou, le 15 juin 2010

Le Directeur Général



Cheikh Tidiane N'DIAYE

CROWN SIEM

Boulevard Giscard d'Estaing
01 B.P. 1242 Abidjan 01
CÔTE D'IVOIRE
Tél. : (225) 21 75 09 00
Fax : (225) 21 35 03 94 - 21 35 28 75 - 21 35 89 74
e-mail : crown.siem@eur.crowncork.com



CROWN

COMPTE DE RESULTAT (milliers fcfa)	2009	2008
Ventes de marchandises	2 462 510	2 805 020
Ventes de produits fabriqués	19 899 477	20 473 942
Travaux , Services vendus	1 800	6 283
Produits accessoires	334 603	448 358
CHIFFRE D'AFFAIRES	22 698 390	23 733 603
Autres produits d'exploitation	777 861	47 113
Production stockée (destockée)	-289 745	24 115
Reprise de provision	2 812 872	52 930
TOTAL DES PRODUITS D'EXPLOITATION	25 999 378	23 857 761
Achats consommés	13 519 980	14 944 969
Transport et déplacements	642 682	774 645
Services extérieurs	2 691 678	2 577 325
Impôts et taxes	297 042	282 383
Autres charges	768 861	96 930
Frais de personnel	2 786 678	2 606 251
Dotations aux provisions et aux amortissements	222 982	214 900
TOTAL DES CHARGES D'EXPLOITATION	20 920 903	21 498 403
RESULTAT D'EXPLOITATION	5 069 475	2 359 358
RESULTAT FINANCIER	-423 458	-385 265
RESULTAT HORS ACTIVITE ORDINAIRE	702	22 206
RESULTAT AVANT IMPOT	4 640 719	1 996 299
Impôts sur le résultat	410 961	477 143
RESULTAT NET	4 236 758	1 519 151



SGS
6303/60836

CROWN SIEM - S.A. au capital de 1 889 220 000 F CFA - R.C. : CI ABJ-1962-B-451
CC : 0100451 K

CROWN SIEM

Boulevard Giscard d'Estaing
01 B.P. 1242 Abidjan 01
CÔTE D'IVOIRE
Tél. : (225) 21 75 09 00
Fax : (225) 21 35 03 94 - 21 35 28 75 - 21 35 89 74
e-mail : crown.siem@eur.crowncork.com



CROWN

BILAN (Milliers FCFA)

2009 2008

PASSIF	EXERCICE AVANT REPARTITION	EXERCICE AVANT REPARTITION
Capital	1 889 220	1 889 220
Ecart de réévaluation	887 414	887 414
Reserves indisponibles	377 844	377 844
Reserves libres	1 560 283	1 560 283
Report à nouveau	283 627	338 825
Autres capitaux propres		
CAPITAUX PROPRES AVANT RESULTAT	4 998 388	5 053 586
Résultat de l'exercice	4 235 758	1 519 151
TOTAL CAPITAUX PROPRES (I)	9 234 146	6 572 737
TOTAL DETTES FINANCIERES (II)	1 747 103	4 659 975
TOTAL RESSOURCES STABLES (I+II)	10 981 249	11 132 712
Dettes circulantes et ressources assimilées H.A.O		
Clients , avances reçues	140 132	161 003
Fournisseurs d'exploitation	3 477 008	3 051 434
Dettes fiscales	504 831	593 008
Dettes sociales	286 465	374 623
Autres dettes	405 972	425 610
TOTAL PASSIF CIRCULANT (III)	4 814 408	4 605 678
TOTAL TRESORERIE PASSIF (IV)	2 652 353	2 952 530
TOTAL PASSIF (I+II+III+IV)	18 448 010	18 690 920



bilan 2009-2008 01-04-09 01-04-09 passif

CROWN SIEM - S.A. au capital de 1 889 220 000 F CFA - R.C. : CI ABJ-1962-01-451
CC : 0100451 K

CROWN SIEM

Boulevard Giscard d'Estaing
01 B.P. 1242 Abidjan 01
CÔTE D'IVOIRE
Tél. : (225) 21 75 09 00
Fax : (225) 21 35 03 94 - 21 35 28 75 - 21 35 89 74
e-mail : crown.siem@eur.crowncork.com



CROWN

TAFIRE (Milliers de FCFA)

	2009	2008
	Exercice N	Exercice n-1
CAPACITE D'AUTOFINANCEMENT GLOBALE	1 645 166	1 658 915
VARIATION DU BESOIN DE DE FINANCEMENT D'EXPLOITATION	768 110	-2 760 861
CHARGES IMMOBILISEES		
IMMOBILISATIONS CORPORELLES	-155 143	-357 599
IMMOBILISATIONS FINANCIERES	61 698	-10 474
DIVIDENDES	-1 574 350	-1 574 350
EXCEDENT OU INSUFFISANCE DE RESSOURCES DE FINANCEMENT	745 481	-3 044 369
VARIATION DE LA TRESORERIE		
Trésorerie nette		
à la clôture de l'exercice	<u>-1 339 688</u>	<u>-2 085 169</u>
à l'ouverture de l'exercice	<u>-2 085 169</u>	<u>959 200</u>
Variation Trésorerie	745 481	-3 044 369



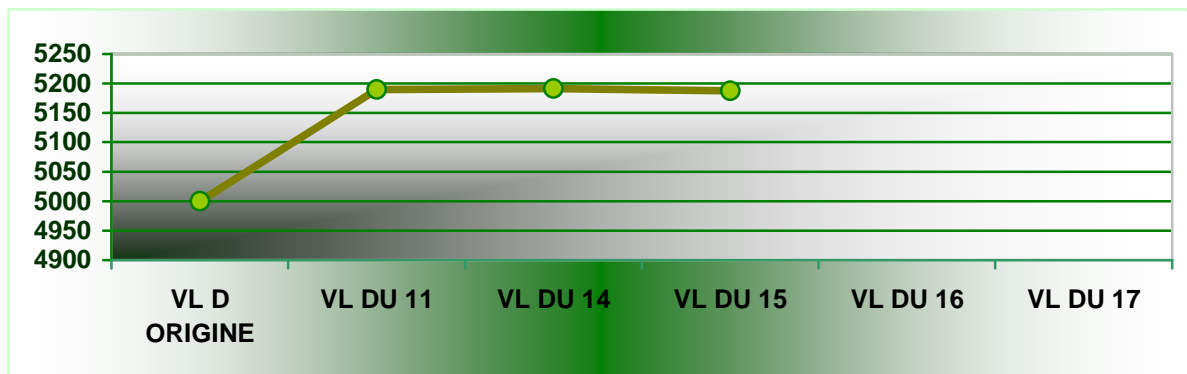
GB03/60836

CROWN SIEM - S.A. au capital de 1 889 220 000 F CFA - R.C. : CI ABJ-1962-0-451
CC : 0100451 K

bilan-09-juin2010-result09.xls/tafire

La société de gestion BOA-ASSET MANAGEMENT publie, à l'attention des intervenants du Marché Financier Régional, la Valeur Liquidative du FCP EMERGENCE, déterminée le 15 juin 2010, et de référence pour le, 16 juin, dans le tableau ci-dessous :

VL FCP EMERGENCE	
Nombre de parts au 15/06/2010	404 596.77
Valeur liquidative d'origine	5,000.00 F CFA
Valeur liquidative déterminée le, 14/06/2010	5,191.43 FCFA
Valeur liquidative déterminée le, 15/06/2010	5,187.61 F CFA
PERFORMANCE de la VL 15/06/2010 (par rapport à la précédente)	- 0,074 %
Valeur Actif net au 15/06/2010	2, 098, 891, 227 FCFA



PERFORMANCE de la VL Mois de Mai : +0,410%

PERFORMANCE de la VL Annuelle* : +3,752%

* Depuis le 01/02/2010 : Date de démarrage du FCP.



OPTI ASSET MANAGEMENT S.A.

Société de Gestion des FCP & SICAV

La société de gestion **Opti Asset Management** (OAM) publie à l'attention des intervenants du Marché Financier Régional et des investisseurs la Valeur Liquidative des Fonds Communs de Placement (FCP) au **15 juin 2010**

OPCVM (1)	Nombre de Parts	Valeur Liquidative Initiale (en FCFA)	Valeur Liquidative du jour (en FCFA)	Performance Par rapport		
				Au jour précédent	Au début de l'année	A la Valeur Liquidative Initiale
FCP (2)						
OPTI PLACEMENT	170 806,42	5 000	10 976,66	0,16%	5,96%	119,53%
FCP						
OPTI REVENU	43 520,11	5 000	7 165,75	-0,54%	3,00%	43,32%
FCP						
OPTI CAPITAL	34 922,92	5 000	10 510,91	0,22%	7,31%	110,22%

(1) - Organisme de Placement Collectif en Valeurs Mobilières

(2) - Fonds Commun de Placement

OPTI ASSET MANAGEMENT S.A

AU CAPITAL DE 20 000 000 DE F CFA, AGREMENT CREPMF N° S

IMMEUBLE UTB-GRAND MARCHÉ, 3^e ETAGE, B.P. 2312 LOME-TOGO

TEL: (228) 221 04 42, 221 04 83 FAX: (228) 221 05 30

LA DIRECTION GENERALE





SOGESPAR

La société de gestion SOGESPAR publie à l'attention des intervenants du Marché Financier Régional la Valeur Liquidative du FCP SOGEVALOR au 15 Juin 2010 dans le tableau ci-dessous.

VL FCP SOGEVALOR	
Nombre de parts au 15/06/2010	815,364
Valeur liquidative d'origine	5,000FCFA
Valeur liquidative au 14/06/2010	11,981FCFA
Valeur liquidative au 15/06/2010	12,152FCFA
Variation de la VL au 15/06/2010	1.43%
Valeur Actif net au 15/06/2010	9,908,605,587.23FCFA



BOURSE REGIONALE DES VALEURS MOBILIERES S.A.

Siège Social : 18, Rue Joseph Anoma – 01 B.P. 3802 Abidjan 01
Tel: (225) 20 326 685 / 20 326 686 Fax : (225) 20 326 684 E-mail : brvm@brvm.org
Site Internet : www.brvm.org

Antennes **BENIN** **BURKINA FASO** **COTE D'IVOIRE** **GUINEE BISSAU** **MALI** **NIGER** **SENEGAL** **TOGO**
Tél : 229 312126 Tél : 226 308773 Tél : 225 20326685 Tél : 225 20326686 Tél : 223 232354 Tél : 227 736692 Tél : 221 8211518 Tél : 228 212305

COMMUNIQUE /NEGO/114/2010


La BRVM a clôturé sa séance de cotation du mercredi 16 juin 2010 en hausse par rapport à la séance précédente. L'indice BRVM Composite est passé de 146,86 à 147,23 points ; soit une progression de 0,25%. L'indice BRVM 10, pour sa part, a gagné 0,95% à 169,52 points contre 167,93 précédemment.

1. La valeur des transactions s'établit à 218,57 millions F CFA contre 174 millions F CFA réalisés le mardi dernier.
2. La négociation a porté sur 17 sociétés pour un total de 38 inscrites sur le marché des actions. Le nombre de titres échangés s'est élevé à 6 411.
3. 17 SGI dont 9 hors Côte d'Ivoire ont participé au marché sur les 21 agréées.
4. La capitalisation boursière du marché des actions s'est chiffrée à 3 200 596 460 825 F CFA. Celle du marché obligataire s'élève à 441 348 883 290 F CFA.
5. Sur le marché obligataire, 4 obligations TOGO TELECOM 6,50% 2007-2014 ont été échangées pour une valeur totale de F CFA 39 996, coupons courus non compris.

Nous remercions tous les intervenants du marché boursier régional et vous informons que la prochaine séance de cotation aura lieu, le jeudi 17 juin 2010.

Fait à Abidjan, le 16 juin 2010.

Pour le Directeur Général,
le Directeur des Opérations du Marché,
Chargé de l'Intérim



Emmanuel ZAMBLE BI