



Bulletin Officiel de la Cote

BOURSE REGIONALE DES VALEURS MOBILIERES S.A.

SOCIETE ANONYME AU CAPITAL DE FCFA 3 062 040 000
 Siège Social: Abidjan - COTE D'IVOIRE
 Adresse: 18, Rue Joseph Anoma (Rue des Banques) - Abidjan E-mail: brvm@brvm.org
 Tel: (225) 20 326 685 / 20 326 686 Fax : (225) 20 326 684
 Site Internet: www.brvm.org

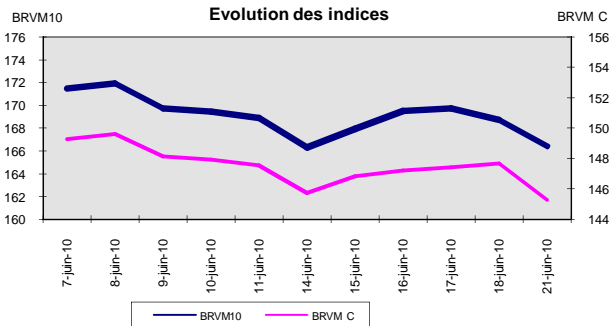
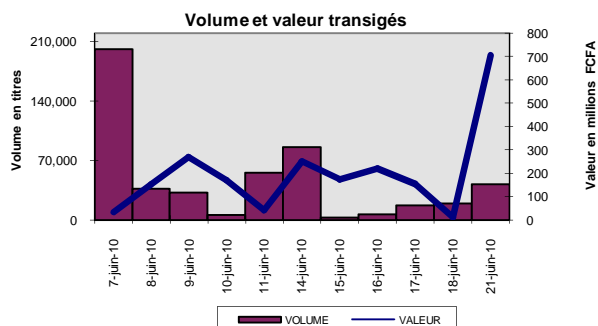
Bulletin du 21 juin 2010

Vol : 13 N° : 117

Séance du 21 juin 2010

Indices de référence

| Base = 100 au 15 septembre 1998 | Fermeture | Variation | | Fermeture Précédente | Capitalisation Boursière en F CFA |
|--|-----------|-----------|--------|-------------------------|--------------------------------------|
| | | en valeur | en % | | |
| BRVM 10 | 166.43 | -2.29 | -1.36% | 168.72 | 2,454,896,628,417 |
| BRVM Composite | 145.27 | -1.43 | -0.97% | 146.70 | 3,158,054,746,437 |
| Capitalisation du marché obligataire (en F CFA) | | | | | 441,348,883,290 |



Indices sectoriels

| Base = 100 au 14 juin 1999 | Fermeture | Variation | | Fermeture Précédente | Nombre de sociétés |
|-------------------------------|-----------|-----------|--------|-------------------------|-----------------------|
| | | en valeur | en % | | |
| BRVM - Industrie | 87.30 | -0.55 | -0.63% | 87.85 | 13 |
| BRVM - Services Publics | 392.62 | -0.35 | -0.09% | 392.97 | 4 |
| BRVM - Finances | 65.49 | -1.68 | -2.50% | 67.17 | 7 |
| BRVM - Transport | 256.26 | 8.06 | 3.25% | 248.20 | 2 |
| BRVM - Agriculture | 152.46 | -7.25 | -4.54% | 159.71 | 4 |
| BRVM - Distribution | 116.72 | -0.04 | -0.03% | 116.76 | 7 |
| BRVM - Autres Secteurs | 57.10 | 0.00 | 0.00% | 57.10 | 1 |

Sommaire du marché

| | Volume Transigé | Valeur Totale Transigée (F CFA) | Nombre de Transactions | Nombre de titres échangés | Titres | | | |
|-------------|--------------------|------------------------------------|---------------------------|------------------------------|--------|--------|-----------|--|
| | | | | | Gains | Pertes | Inchangés | |
| Actions | 41,895 | 704,605,036 | 123 | 20 | 4 | 7 | 9 | |
| Obligations | 0 | 0 | 0 | 0 | 0 | 0 | 0 | |
| Droits | 0 | 0 | 0 | 0 | 0 | 0 | 0 | |

| Titres les plus actifs | | Plus fortes hausses | | | Plus fortes baisses | | |
|---------------------------|--------|-----------------------------|--------|-----------|---------------------|--------|-----------|
| Titres | Volume | Titres | Cours | Variation | Titres | Cours | Variation |
| SAPH CI | 20,376 | BOLLORE AFRICA LOGISTICS CI | 49,500 | 1665 | SARI CI | 35,000 | -5,100 |
| ECOBANK TRANS. INCORP. TG | 17,041 | SITAB CI | 48,000 | 990 | NESTLE CI | 69,700 | -3,300 |
| SONATEL SN | 2,568 | SHELL CI | 10,000 | 500 | SAPH CI | 16,000 | -1,000 |
| SHELL CI | 1,018 | SIVOVA CI | 8,700 | 95 | CIE CI | 16,990 | -510 |
| PALM CI | 249 | | | | PALM CI | 6,520 | -480 |

Indices boursiers internationaux

| Places financières africaines | Indices | Clôture 21-juin-10 | Variation Séance précédente | Indices au 31-déc.-09 | Autres places financières | Indices | Clôture 21-juin-10 | Variations Séance précédente | Indices au 31-déc.-09 |
|-------------------------------------|----------|-----------------------|-----------------------------------|--------------------------|------------------------------|-------------|-----------------------|------------------------------------|--------------------------|
| ACCRA (*) | GSE | 6616.2 | 1.32% | 5572.34 | PARIS (**) | CAC 40 | 3749.63 | 1.69% | 3936.33 |
| CASABLANCA (*) | MADEX | 9825.95 | -0.31% | 8464.47 | LONDRES (**) | FOOTSIE 100 | 5307.42 | 1.08% | 5412.88 |
| LAGOS (*) | NSE | 25861.93 | - | 20827.17 | NEW YORK (*) | DJIA | 10450.64 | 0.16% | 10428.05 |
| TUNIS (*) | TUNINDEX | 4971.35 | 0.11% | 4291.72 | TOKYO (**) | NIKKEI 225 | 10238.01 | 2.43% | 10546.44 |

(*) Indices de la veille

(**) Indices à 11 H GMT

Coupons annoncés

| Symbole | Titre | Coupon | | |
|---------|-------------|--------------------|---------------------|------------------|
| | | Montant net (FCFA) | Date de détachement | Date de paiement |
| BNBC | BERNABE CI | 2,700 | 28-juin-10 | 30-juin-10 |
| PRSC | SDA CI | 11,250 | 28-juin-10 | 30-juin-10 |
| SDCC | SODE CI | 1,350 | 28-juin-10 | 30-juin-10 |
| CIEC | CIE CI | 1,854 | 28-juin-10 | 30-juin-10 |
| UNLC | UNILEVER CI | 2,421 | 30-juin-10 | 2-juil.-10 |
| SGBC | SGB CI | 5,032 | 2-juil.-10 | 6-juil.-10 |
| ETIT | ETI TG | 0,3 cent \$ US | 23-juin-10 | 9-juil.-10 |

ND: Non Disponible

MARCHÉ DES ACTIONS

Séance du 21 juin 2010

| Symbole | Titre | Classe de Capitalisation Boursière | Qté | Cours | | Cours du jour | Volume | Valeur | Cours Précéd. | Cours Référence | Ecart maximum | | Dernier dividende Payé | | Cours extrêmes de l'année | | |
|--|------------------------------|------------------------------------|-------|-----------------|--------|---------------|--------|-------------|---------------|-----------------|---------------|---------|------------------------|------------|---------------------------|-----------|--|
| | | | | Ach. / Vend. | Qté | | | | | | Séance | Séance | Montant net | Date | Plus Bas | Plus Haut | |
| SECTEUR - INDUSTRIE | | | | | | | | | | | | | | | | | |
| CABC | SICABLE CI | C | | / 16950 | 10 | NC | | | 17,000 | 17,000 | 15,725 | 18,275 | 2,340 | 18-mai-10 | 14,000 | 20,000 | |
| CDAC | CEDA CI | C | | / 4710 | 505 | NC | | | 4,710 | 4,710 | 4,360 | 5,060 | 630 | 7-juil-00 | 4,710 | 5,090 | |
| FTSC | FILTISAC CI | B | 3 | 3600 / 3900 | 24 | 3,900 | 50 | 195,000 | 3,925 | 3,900 | 3,610 | 4,190 | 331.70 | 16-juil-09 | 2,685 | 3,925 | |
| NEIC | NEI CI | C | | | | 3,595 | 10 | 35,950 | 3,595 | 3,595 | 3,330 | 3,860 | 225 | 28-juil-01 | 3,595 | 3,595 | |
| N TLC | NESTLE CI | B | 1 | 67000 / 69700 | 47 | 69,700 | 8 | 557,600 | 73,000 | 69,700 | 64,475 | 74,925 | 4,050 | 26-août-09 | 62,005 | 73,105 | |
| SEMC | CROWN SIEM CI | B | 5 | 31000 / 31000 | 5 | NC | | | 30,000 | 30,000 | 27,750 | 32,250 | 2,250 | 31-juil-09 | 30,000 | 33,860 | |
| SIVC | SIVOVA CI | C | 80 | 8700 / 9490 | 62 | 8,700 | 11 | 95,700 | 8,605 | 8,700 | 8,050 | 9,350 | 1,080 | 10-juil-09 | 8,500 | 11,000 | |
| SLBC | SOLIBRA CI | A | 1 | 165000 / | | NC | | | 160,000 | 160,000 | 148,000 | 172,000 | 12,060 | 20-mai-10 | 149,160 | 186,500 | |
| SMBC | SMB CI | B | | / 13995 | 122 | 13,995 | 22 | 307,890 | 13,995 | 13,995 | 12,950 | 15,040 | 1,087 | 24-juil-09 | 13,995 | 19,895 | |
| STBC | SITAB CI | B | 25 | 48000 / 50000 | 34 | 48,000 | 33 | 1,584,000 | 47,010 | 48,000 | 44,400 | 51,600 | 8,270 | 14-avr-10 | 44,900 | 65,365 | |
| TTRC | TRITURAF CI | C | 182 | 1805 / | | 1,805 | 3 | 5,415 | 1,805 | 1,805 | 1,670 | 1,940 | 1,440 | 19-juil-02 | 1,370 | 2,400 | |
| UNLC | UNILEVER CI | B | | / 57255 | 5 | NC | | | 61,900 | 61,900 | 57,260 | 66,540 | 34,200 | 8-juin-09 | 61,900 | 75,000 | |
| UNXC | UNIWAX CI | C | | / 11700 | 86 | NC | | | 11,700 | 11,700 | 10,825 | 12,575 | 1,350 | 6-juin-03 | 11,700 | 18,000 | |
| TOTAL | | | | | | | 137 | 2,781,555 | | | | | | | | | |
| SECTEUR - SERVICES PUBLICS | | | | | | | | | | | | | | | | | |
| CIEC | CIE CI | B | 12 | 16000 / 16990 | 137 | 16,990 | 99 | 1,682,010 | 17,500 | 16,990 | 15,720 | 18,260 | 1,575 | 6-juil-09 | 13,265 | 17,500 | |
| ONTBF | ONATEL BF | A | | / 47000 | 8 | 47,000 | 12 | 564,000 | 47,000 | 47,000 | 43,475 | 50,525 | | | 45,000 | 49,010 | |
| SDCC | SODE CI | B | 19 | 12000 / 12600 | 20 | NC | | | 12,600 | 12,600 | 11,655 | 13,545 | 900 | 6-juil-09 | 8,000 | 13,300 | |
| SNTS | SONATEL SN | A | 1,087 | 136500 / 138000 | 1,471 | 136,500 | 2,568 | 350,532,000 | 136,500 | 136,500 | 126,265 | 146,735 | 12,150 | 29-avr-10 | 120,000 | 150,000 | |
| TOTAL | | | | | | | 2,679 | 352,778,010 | | | | | | | | | |
| SECTEUR - FINANCES | | | | | | | | | | | | | | | | | |
| BICC | BICI CI | B | 47 | 31000 / 32000 | 60 | 32,000 | 68 | 2,176,000 | 32,000 | 32,000 | 29,600 | 34,400 | 4,320 | 7-juin-10 | 28,005 | 39,000 | |
| BOAB | BANK OF AFRICA BN | B | 29 | 46500 / | | 46,500 | 12 | 558,000 | 46,500 | 46,500 | 43,015 | 49,985 | 3,150 | 1-juin-10 | 45,990 | 47,005 | |
| BOAC | BANK OF AFRICA COTE D'IVOIRE | B | 2 | 30000 / 30000 | 10 | NC | | | 31,000 | 31,000 | 28,675 | 33,325 | 1,800 | 2-juin-10 | 28,565 | 32,500 | |
| BOAN | BANK OF AFRICA NG | B | 1,217 | 40255 / | | NC | | | 40,255 | 40,255 | 37,240 | 43,270 | 2,700 | 1-juin-10 | 39,400 | 40,255 | |
| ETIT | ECOBANK TRANS. INCORP. TG | A | 2,100 | 50 / 51 | 38,959 | 51 | 17,041 | 869,091 | 53 | 51 | 48 | 54 | 0.94 | 22-juin-09 | 38 | 58 | |
| SAFC | SAFCA CI | C | 3 | 29000 / | | NC | | | 29,000 | 29,000 | 26,825 | 31,175 | 2,250 | 30-juil-09 | 29,000 | 29,250 | |
| SGBC | SGB CI | A | 8 | 48000 / 48000 | 106 | DIF | | | 43,690 | 46,965 | 43,445 | 50,485 | 4,075 | 10-juil-09 | 37,000 | 48,350 | |
| TOTAL | | | | | | | 17,121 | 3,603,091 | | | | | | | | | |
| SECTEUR - TRANSPORT | | | | | | | | | | | | | | | | | |
| SDSC | BOLLORE AFRICA LOGISTICS CI | B | 3 | 48000 / 49500 | 23 | 49,500 | 11 | 544,500 | 47,835 | 49,500 | 45,790 | 53,210 | 5,303 | 4-juin-10 | 42,500 | 50,000 | |
| SVOC | SIVOM CI | C | | | | NC | | | 5,550 | 5,550 | 5,135 | 5,965 | 270 | 5-juil-99 | 5,550 | 6,495 | |
| TOTAL | | | | | | | 11 | 544,500 | | | | | | | | | |
| SECTEUR - AGRICULTURE | | | | | | | | | | | | | | | | | |
| PALC | PALM CI | B | 44 | 6520 / 6895 | 12 | 6,520 | 249 | 1,623,480 | 7,000 | 6,520 | 6,035 | 7,005 | 225 | 21-juil-00 | 4,950 | 7,350 | |
| SICC | SICOR CI | C | | / 5000 | 157 | NC | | | 5,000 | 5,000 | 4,625 | 5,375 | 1,919 | 25-sept-00 | 5,000 | 6,250 | |
| SOGC | SOGB CI | B | 6 | 23200 / 24000 | 4 | 23,200 | 210 | 4,872,000 | 23,200 | 23,200 | 21,460 | 24,940 | 2,070 | 27-juil-09 | 14,500 | 23,200 | |
| SPHC | SAPH CI | B | 70 | 15000 / 16000 | 624 | 16,000 | 20,376 | 326,016,000 | 17,000 | 16,000 | 14,800 | 17,200 | 1,800 | 7-juin-10 | 10,000 | 17,510 | |
| TOTAL | | | | | | | 20,835 | 332,511,480 | | | | | | | | | |
| SECTEUR - DISTRIBUTION | | | | | | | | | | | | | | | | | |
| ABJC | SERVAIR ABIDJAN CI | C | 57 | 4000 / | | NC | | | 4,215 | 4,215 | 3,900 | 4,530 | 225 | 13-juil-00 | 3,395 | 4,445 | |
| BNBC | BERNABE CI | C | 200 | 20000 / 22100 | 186 | 22,100 | 84 | 1,856,400 | 22,100 | 22,100 | 20,445 | 23,755 | 1,635 | 3-juil-09 | 15,990 | 22,250 | |
| CFAC | CFAO CI | B | 60 | 16000 / 16000 | 15 | DIF | | | 17,310 | 16,015 | 14,815 | 17,215 | 2,784 | 14-juin-10 | 11,100 | 24,875 | |
| PRSC | SDA CI | B | | / 116000 | 1 | NC | | | 116,000 | 116,000 | 107,300 | 124,700 | 11,250 | 31-juil-09 | 116,000 | 116,000 | |
| SHEC | SHELL CI | B | 12 | 9550 / 10000 | 668 | 10,000 | 1,018 | 10,180,000 | 9,500 | 10,000 | 9,250 | 10,750 | 736 | 9-juin-10 | 9,500 | 17,900 | |
| SRIC | SARI CI | C | 76 | 35000 / 38000 | 3 | 35,000 | 10 | 350,000 | 40,100 | 35,000 | 32,375 | 37,625 | 5,262 | 14-juin-10 | 34,000 | 49,900 | |
| T TLC | TOTAL CI | B | 2 | 89000 / 89000 | 18 | NC | | | 92,000 | 82 278ex-c | 76,110 | 88,440 | 9,722 | 18-juin-10 | 79,000 | 93,525 | |
| TOTAL | | | | | | | 1,112 | 12,386,400 | | | | | | | | | |
| AUTRES SECTEURS | | | | | | | | | | | | | | | | | |
| STAC | SETAO CI | C | | | | NC | | | 4,625 | 4,625 | 4,280 | 4,970 | | | 4,625 | 5,000 | |
| TOTAL | | | | | | | | | | | | | | | | | |
| TOTAL - Marché des actions | | | | | | | | | | | | | | | | | |
| Légende: | | | | | | | | | | | | | | | | | |
| Mentions : NC: Non Coté Ex: Ex-coupon ou Ex-droit SP: Suspendu DIF: Différé | | | | | | | | | | | | | | | | | |
| Classe de Capitalisation Boursière : | | | | | | | | | | | | | | | | | |
| A: Sociétés ayant une capitalisation boursière Supérieure à 100 milliards FCFA. | | | | | | | | | | | | | | | | | |
| B: Sociétés ayant une capitalisation boursière Comprise entre 10 milliards FCFA et 100 milliards FCFA. | | | | | | | | | | | | | | | | | |
| C: Sociétés ayant une capitalisation boursière Inférieure ou égale à 10 milliards FCFA. | | | | | | | | | | | | | | | | | |

| Symbole | Titre | Qté | Cours | | Cours du jour | Volume | Valeur | Cours Précéd. | Cours Référence | Ecart maximum | | Parité | Période de Néociation | |
|---|-------|-----|--------------|-----|---------------|--------|--------|---------------|-----------------|---------------|--------|--------|-----------------------|-----|
| | | | Ach. / Vend. | Qté | | | | | | Séance | Séance | | Début | Fin |
| TOTAL-Marché des droits | | | | | | | | | | | | | | |
| Légende: | | | | | | | | | | | | | | |
| Parité: y pour x signifie y droits pour x action nouvelle | | | | | | | | | | | | | | |

MARCHÉ DES OBLIGATIONS

Séance du 21 juin 2010

| Symbole | Titre | Qté | Cours | | Cours du jour | Volume | Valeur | Cours | | Ecart maximum | | Coupon couru | Type Amort | Coupon d'intérêt | | |
|-------------------------------------|--------------------------------|-----|--------------|-------|---------------|--------|--------|---------|-----------|---------------|-----------|--------------|------------|------------------|-------------|----------|
| | | | Ach. / Vend. | Qté | | | | Précéd. | Reference | Séance | prochaine | | | Période | Montant net | Eché. |
| OBLIGATIONS REGIONALES | | | | | | | | | | | | | | | | |
| BIDC.O1 | BIDC 5,60% 2006-2013 | | / 10000 | 11 | NC | | | 10,000 | 10,000 | 9,250 | 10,750 | 481.75 | ACD | A | 560 | 11-août |
| BOAB.O2 | BOA BENIN 6.20% 2009-2014 | | | | NC | | | 10,000 | 10,000 | 9,250 | 10,750 | 579.81 | AC | A | 583 | 23-juin |
| BOABF.O1 | BOA-Burkina F. 5.90% 2006-2011 | | | | NC | | | 10,000 | 10,000 | 9,250 | 10,750 | 278.26 | AC | A | 555 | 20-déc |
| BOABF.O2 | BOA BURKINA F. 6.20% 2009-2014 | | | | NC | | | 10,000 | 10,000 | 9,250 | 10,750 | 579.61 | AC | A | 582.80 | 23-juin |
| BOAC.O1 | BOA - CI 6.20% 2009-2014 | | | | NC | | | 10,000 | 10,000 | 9,250 | 10,750 | 604.27 | AC | A | 607.60 | 23-juin |
| BOAD.O6 | BOAD 5,35% 2004-2011 | | | | NC | | | 10,000 | 10,000 | 9,250 | 10,750 | 334.19 | ACD | A | 535 | 5-nov |
| BOAD.O7 | BOAD 5% 2005-2013 | | | | NC | | | 9,900 | 9,900 | 9,160 | 10,640 | 239.73 | ACD | A | 500 | 28-déc |
| BOAD.O8 | BOAD 4,50% 2005-2011 | | | | NC | | | 10,000 | 10,000 | 9,250 | 10,750 | 215.75 | ACD | A | 450 | 28-déc |
| BOAD.O9 | BOAD 5% 2006-2014 | | | | NC | | | 10,000 | 10,000 | 9,250 | 10,750 | 183.56 | ACD | A | 500 | 7-févr |
| BOAD.O10 | BOAD 4,75% 2006-2012 | | | | NC | | | 10,000 | 10,000 | 9,250 | 10,750 | 174.38 | ACD | A | 475 | 7-févr |
| BOAM.O1 | BOA-Mali 5.75% 2006-2011 | | | | NC | | | 10,000 | 10,000 | 9,250 | 10,750 | 250.68 | AC | A | 500 | 20-déc |
| BOAM.O2 | BOA MALI 6.50% 2009-2014 | | | | NC | | | 10,000 | 10,000 | 9,250 | 10,750 | 562.40 | AC | A | 565.50 | 23-juin |
| BOAN.O1 | BOA NIGER 6.50% 2009-2014 | | | | NC | | | 10,000 | 10,000 | 9,250 | 10,750 | 562.40 | AC | A | 565.50 | 23-juin |
| BOAS.O1 | BOA SENEGAL 6.50% 2009-2014 | | | | NC | | | 10,000 | 10,000 | 9,250 | 10,750 | 607.65 | IF | A | 611 | 23-juin |
| CAAB.O2 | CAA BENIN 6% 2007-2012 | | / 10000 | 100 | NC | | | 10,000 | 10,000 | 9,250 | 10,750 | 241.64 | ACD | A | 600 | 25-janv. |
| CEB.O1 | CEB 6.50% 2003-2010 | | / 3333 | 30 | NC | | | 3,333 | 3,333 | 3,085 | 3,580 | 205.37 | ACD | A | 216.65 | 10-juil. |
| CEB.O2 | CEB 6.50% 2004-2011 | | / 3333 | 70 | NC | | | 3,333 | 3,333 | 3,085 | 3,580 | 5.94 | ACD | A | 433 | 16-juin |
| CLTB.O2 | CELTEL BURKINA 6.35% 2007-2013 | | / 10000 | 65 | NC | | | 9,900 | 9,900 | 9,160 | 10,640 | 204.15 | ACD | S | 298 | 17/02-08 |
| EOS.O1 | Etat SENEGAL 5.50% 2005-2010 | | | | NC | | | 10,000 | 10,000 | 9,250 | 10,750 | 498.77 | ACD | A | 550 | 25-juil. |
| EOS.O2 | Etat Sénégal 5,50% 2007-2012 | | | | NC | | | 9,310 | 9,310 | 8,615 | 10,005 | 370.68 | ACD | A | 550 | 18-oct. |
| EOT.O1 | ETAT DU TOGO 6,50% 2006-2011 | | | | NC | | | 10,000 | 10,000 | 9,250 | 10,750 | 201.23 | ACD | A | 650 | 28-févr. |
| ONTEF.O1 | ONATEL 6.65% 2005-2011 | | | | NC | | | 10,000 | 10,000 | 9,250 | 10,750 | 23.97 | ACD | A | 625 | 7-juin |
| PADS.O1 | PAD 6.50% 2004-2011 | | | | NC | | | 10,000 | 10,000 | 9,250 | 10,750 | 570.82 | ACD | A | 611 | 15-juil. |
| SEM.O1 | SEMA 6.85% 2007-2012 | | | | NC | | | 10,400 | 10,400 | 9,620 | 11,180 | 45.34 | ACD | S | 297.975 | 24/05-11 |
| SHAF.O2 | SHELTER AFRIQUE 6% 2008-2014 | | | | NC | | | 10,000 | 10,000 | 9,250 | 10,750 | 25.48 | ACD | S | 300 | 21/11-05 |
| STRAC.O1 | SOTRA 6.80% 2007-2012 | | | | NC | | | 9,850 | 9,850 | 9,115 | 10,585 | 644.10 | AC | A | 666 | 3-juil. |
| TGTLT.O1 | TOGO TELECOM 6,50% 2007-2014 | | | | NC | | | 9,999 | 9,999 | 9,250 | 10,745 | 205.29 | ACD | S | 294.904 | 15-févr. |
| TPCI.O7 | TPCI 6,25% 2008-2011 | 337 | 9900 / | | NC | | | 9,900 | 9,900 | 9,160 | 10,640 | 477.74 | IF | A | 625 | 15-sept. |
| TPCI.O8 | TPCI 6,95% 2009-2014 | | / 9700 | 1,885 | NC | | | 9,895 | 9,895 | 9,155 | 10,635 | 609.32 | ACD | A | 695 | 5-août |
| TOTAL | | | | | | | | | | | | | | | | |
| OBLIGATIONS KOLAS | | | | | | | | | | | | | | | | |
| AFD.O1 | AFD 5,25% 2008-2016 | | | | NC | | | 9,900 | 9,900 | 9,160 | 10,640 | 145.27 | IF | A | 525 | 12-mars |
| SFI.O1 | SFI 4,75% 2006-2011 | | | | NC | | | 10,000 | 10,000 | 9,250 | 10,750 | 240.75 | IF | A | 475 | 18-déc. |
| TOTAL | | | | | | | | | | | | | | | | |
| TOTAL-Marché des obligations | | | | | | | | | | | | | | | | |

Légende:

Type Amort: Type d'Amortissement - IF: IN FINE - AC: AMORTISSEMENT CONSTANT - AD: AMORTISSEMENT DEGRESSIF - ACD: AMORTISSEMENT DIFFERE CONSTANT

Période: Périodicité de paiement des coupons - A: annuelle - S: Semestrielle - T: Trimestrielle

Eché.: Echéance de paiement des intérêts

Mentions: NC: Non Coté Ex: Ex-coupon ou Ex-droit SP: Suspendu DIF: Différé

Avis, Décisions, Instructions & Circulaires du jour

- Avis N 096-2010 / BRVM / DG du 21 juin 2010 - TRITURAF Société en liquidation_ Suspension de cotation.
- Avis N 097-2010 / BRVM / DG du 21 juin 2010 - SOTRA 6.80% 2007- 2012 _ Paiement des intérêts et remboursement partiel du capital.

 Les Avis et Instructions sont disponibles auprès des Antennes Nationales de Bourse et sur le site internet de la BRVM : www.brvm.org



DEPOSITAIRE CENTRAL/ BANQUE DE REGLEMENT S.A.

Siège Social : 18, Rue Joseph Anoma – 01 B.P. 3802 Abidjan 01
Tel: (225) 20 32 66 85 / 32 66 86 Fax : (225) 20 32 66 84 / 20 32 51 12

E-mail : brvm@brvm.org Site Internet : www.brvm.org

| | | | | | | | |
|------------------|---------------------|----------------------|----------------------|------------------|------------------|-------------------|------------------|
| BENIN | BURKINA FASO | COTE D'IVOIRE | GUINEE BISSAU | MALI | NIGER | SENEGAL | TOGO |
| Tél : 229 312126 | Tél : 226 308773 | Tél : 225 20326685 | Tél : 225 20326686 | Tél : 223 232354 | Tél : 227 736692 | Tél : 221 8211518 | Tél : 228 212305 |

AVIS N°38-2010/DC-BR/DG

SOTRA 6,80% 2007-2012

**Paiement des intérêts annuels et
Remboursement partiel du capital**

Le Dépositaire Central / Banque de Règlement de l’Afrique de l’Ouest porte à la connaissance du public et des intervenants du marché, que la Société des Transports Abidjanais procédera, le 03 juillet 2010, au paiement des intérêts annuels et au remboursement partiel du capital de l’emprunt obligataire dénommé « SOTRA 6,80% 2007-2012» ; soit un montant global net d’impôt de **2 447 836 800 F.CFA** dont **2 040 000 000 F.CFA** de capital à rembourser et **407 836 800 F.CFA** d’intérêts annuels.

Pour toute information complémentaire, les intéressés sont priés de contacter la société de gestion et d’intermédiation chargée du service financier de cette opération :

BNI FINANCES S.A

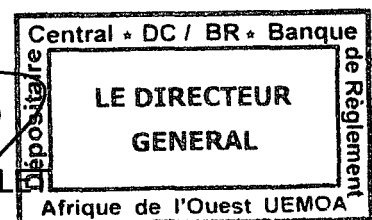
Tel.: (225) 20 31 07 77

Fax: (225) 20 31 07 78

Fait à Abidjan, le 21 juin 2010

Le Directeur Général

Jean-Paul GILL
Jean-Paul GILL





BOURSE REGIONALE DES VALEURS MOBILIERES S.A.

Siège Social : 18, Rue Joseph Anoma – 01 B.P. 3802 Abidjan 01
Tel: (225) 20 326 685 / 20 326 686 Fax : (225) 20 326 684 E-mail : brvm@brvm.org
Site Internet : www.brvm.org

Antennes **BENIN** **BURKINA FASO** **COTE D'IVOIRE** **GUINEE BISSAU** **MALI** **NIGER** **SENEGAL** **TOGO**
Tél : 229 312126 Tél : 226 308773 Tél : 225 20326685 Tél : 225 20326686 Tél : 223 232354 Tél : 227 736692 Tél : 221 8211518 Tél : 228 212305

AVIS N° 96-2010 / BRVM / DG

TRITURAF
Société en liquidation


Suspension de cotation

Conformément aux *articles 1511 et 1515 des Règles de Négociations, d'Admission et de Radiation à la Cote*, la Bourse Régionale des Valeurs Mobilières de l'Afrique de l'Ouest – BRVM porte à la connaissance du public et des intervenants du marché, que la cotation des titres de la société de Trituration des graines oléagineuses et de Raffinage d'huiles végétales en abrégé TRITURAF (SYMBOLE : TTRC), société en liquidation est suspendue jusqu'à nouvel Avis.

Fait à Abidjan, le 21 juin 2010.

Le Directeur Général

LE DIRECTEUR
GENERAL
de l'UEMOA - ABIDJAN
Jean-Paul GILLET



BOURSE REGIONALE DES VALEURS MOBILIERES S.A.
Afrique de l'Ouest

SOCIETE ANONYME AU CAPITAL DE F.CFA 604 080 000
Siège Social : Abidjan - COTE D'IVOIRE
Adresse : 18, Avenue Joseph Anoma – 01 BP 3802 Abidjan 01
Tél.: (225) 20 32 66 85 / 20 32 66 86 - Fax : (225) 20 32 47 77
Email. : brvm@brvm.org

AVIS N° 097-2010 / BRVM / DG

SOTRA 6,80% 2007 – 2012

**Paiement des intérêts annuels et
Remboursement partiel du capital**

La Bourse Régionale des Valeurs Mobilières de l'Afrique de l'Ouest porte à la connaissance du public et des intervenants du marché, que la Société des Transports Abidjanais (SOTRA) procédera, le 03 juillet 2010, au paiement des intérêts annuels et au remboursement partiel du capital de l'emprunt SOTRA 6,80% 2007-2012.

Pour toute information complémentaire, contacter la BNI Finances Tél : (225) 20 31 07 77 ; Fax : (225) 20 31 07 78.

Fait à Abidjan, le 21 juin 2010.



Directeur Général

Jean-Paul GILLET

PUBLICATION

VALEUR LIQUIDATIVE DU 18/06/2010


| OPCVM | Numéro d'Agrément | Valeur Liquidative d'Origine (en FCFA) | Valeur Liquidative du 18/06/2010 (en FCFA) | Performance par rapport à la Valeur Liquidative précédente | Performance par rapport à la Valeur Liquidative d'Origine |
|------------------------|-------------------|--|--|--|---|
| FCP CAPITAL CROISSANCE | FCP /09-01 | 10 000 | 10 996 | + 0.52% | + 9.96% |

Cordialement,

La Direction Générale

La société de gestion BOA-ASSET MANAGEMENT publie, à l'attention des intervenants du Marché Financier Régional, la Valeur Liquidative du FCP EMERGENCE, déterminée le 16 juin 2010, et de référence pour le, 21 juin, dans le tableau ci-dessous :

| | |
|---|------------------------------|
| VL FCP EMERGENCE | |
| Nombre de parts au 16/06/2010 | 404 596.77 |
| Valeur liquidative d'origine | 5,000.00 F CFA |
| Valeur liquidative déterminée le, 15/06/2010 | 5,187.61 FCFA |
| Valeur liquidative déterminée le, 16/06/2010 | 5,182.42 F CFA |
| PERFORMANCE de la VL 16/06/2010 (par rapport à la précédente) | - 0,100 % |
| Valeur Actif net au 16/06/2010 | 2, 096, 791, 806 FCFA |



EVOLUTION HEBDOMADAIRE

PERFORMANCE de la VL Mois de Mai : +0,410%

PERFORMANCE de la VL Annuelle* : +3,648%

* Depuis le 01/02/2010 : Date de démarrage du FCP.



SOGESPAR

La société de gestion SOGESPAR publie à l'attention des intervenants du Marché Financier Régional la Valeur Liquidative du FCP SOGEVALOR au 18 Juin 2010 dans le tableau ci-dessous.

| VL FCP SOGEVALOR | |
|---|------------------------------|
| Nombre de parts au 18/06/2010 | 815,354 |
| Valeur liquidative d'origine | 5,000FCFA |
| Valeur liquidative au 17/06/2010 | 12,244FCFA |
| Valeur liquidative au 18/06/2010 | 12,317FCFA |
| Variation de la VL au 18/06/2010 | 0.60% |
| Valeur Actif net au 18/06/2010 | 10,043,108,927.34FCFA |



BOURSE REGIONALE DES VALEURS MOBILIERES S.A.

Siège Social : 18, Rue Joseph Anoma – 01 B.P. 3802 Abidjan 01

Tel: (225) 20 326 685 / 20 326 686 Fax : (225) 20 326 684 E-mail : brvm@brvm.org

Site Internet : www.brvm.org

Antennes **BENIN** **BURKINA FASO** **COTE D'IVOIRE** **GUINEE BISSAU** **MALI** **NIGER** **SENEGAL** **TOGO**
Tél : 229 312126 Tél : 226 308773 Tél : 225 20326685 Tél : 225 20326686 Tél : 223 232354 Tél : 227 736692 Tél : 221 8211518 Tél : 228 212305

COMMUNIQUE /NEGO/117/2010

La BRVM a clôturé sa séance de cotation du lundi 21 juin 2010 en baisse par rapport à la séance précédente. L'indice BRVM Composite est passé de 146,70 à 145,27 points ; soit un repli de 0,97%. L'indice BRVM 10, pour sa part, a cédé 1,36% à 166,43 points contre 168,72 précédemment.

1. La valeur des transactions s'établit à 704,61 millions F CFA contre 12,06 millions F CFA réalisés le vendredi dernier.
2. La négociation a porté sur 20 sociétés pour un total de 38 inscrites sur le marché des actions. Le nombre de titres échangés s'est élevé à 41 895.
3. 14 SGI dont 6 hors Côte d'Ivoire ont participé au marché sur les 21 agréées.
4. La capitalisation boursière du marché des actions s'est chiffrée à 3 158 054 746 437 F CFA. Celle du marché obligataire s'élève à 441 348 883 290 F CFA.

Nous remercions tous les intervenants du marché boursier régional et vous informons que la prochaine séance de cotation aura lieu, le mardi 22 juin 2010.

Fait à Abidjan, le 21 juin 2010.



Le Directeur Général

Jean-Paul GILLET