



Bulletin Officiel de la Cote

BOURSE REGIONALE DES VALEURS MOBILIERES S.A.

SOCIETE ANONYME AU CAPITAL DE FCFA 3 062 040 000

Siège Social: Abidjan - COTE D'IVOIRE

Adresse: 18, Rue Joseph Anoma (Rue des Banques) - Abidjan E-mail: brvm@brvm.org

Tel: (225) 20 326 685 / 20 326 686 Fax : (225) 20 326 684

Site Internet: www.brvm.org

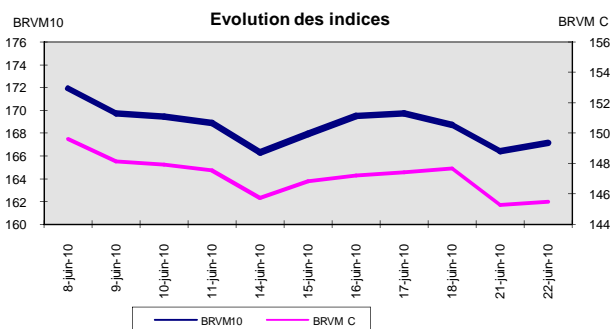
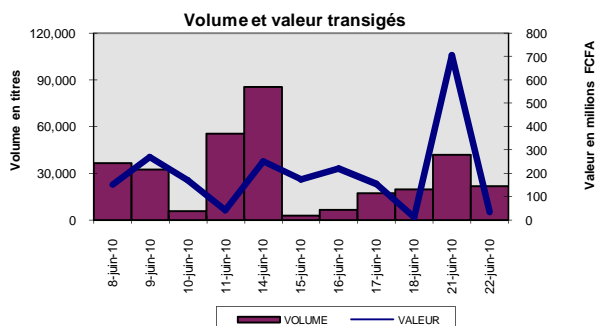
Bulletin du 22 juin 2010

Vol : 13 N° : 118

Séance du 22 juin 2010

Indices de référence

Base = 100 au 15 septembre 1998	Fermeture	Variation		Fermeture Précédente	Capitalisation Boursière en F CFA
		en valeur	en %		
BRVM 10	167.13	0.70	0.42%	166.43	2,465,225,913,316
BRVM Composite	145.49	0.22	0.15%	145.27	3,162,889,507,336
Capitalisation du marché obligataire (en F CFA)					441,348,883,290



Indices sectoriels

Base = 100 au 14 juin 1999	Fermeture	Variation		Fermeture Précédente	Nombre de sociétés
		en valeur	en %		
BRVM - Industrie	87.35	0.05	0.06%	87.30	13
BRVM - Services Publics	386.40	-6.22	-1.58%	392.62	4
BRVM - Finances	68.31	2.82	4.31%	65.49	7
BRVM - Transport	256.26	0.00	0.00%	256.26	2
BRVM - Agriculture	154.18	1.72	1.13%	152.46	4
BRVM - Distribution	111.32	-5.40	-4.63%	116.72	7
BRVM - Autres Secteurs	57.10	0.00	0.00%	57.10	1

Sommaire du marché

	Volume Transigé	Valeur Totale Transigée (F CFA)	Nombre de Transactions	Nombre de titres échangés	Titres			
					Gains	Pertes	Inchangés	
Actions	21,554	34,134,321	74	16	4	4	8	
Obligations	1	9,900	1	1	0	0	1	
Droits	0	0	0	0	0	0	0	

Titres les plus actifs			Plus fortes hausses			Plus fortes baisses		
Titres	Volume	Titres	Cours	Variation	Titres	Cours	Variation	
ECOBANK TRANS. INCORP. TG	20,122	SGB CI	48,000	4310	TOTAL Côte d'Ivoire S.A.	83,000	-9,000	
SHELL CI	718	SAPH CI	16,515	515	SONATEL SN	134,000	-2,500	
PALM CI	130	SIVOA CI	9,000	300	SODE CI	12,500	-100	
SOGB CI	116	ECOBANK TRANS. INCORP. TG	53	2	PALM CI	6,450	-70	
SAPH CI	97							

Indices boursiers internationaux

Places financières africaines	Indices	Clôture 22-juin-10	Variation Séance précédente	Indices au 31-déc.-09	Autres places financières	Indices	Clôture 22-juin-10	Variations Séance précédente	Indices au 31-déc.-09
ACCRA (*)	GSE	6780.87	2.49%	5572.34	PARIS (**)	CAC 40	3698.52	-1.01%	3936.33
CASABLANCA (*)	MADEX	9806.49	-0.20%	8464.47	LONDRES (**)	FOOTSIE 100	5219.06	-1.51%	5412.88
LAGOS (*)	NSE	ND	-	20827.17	NEW YORK (**)	DJIA	10442.41	-0.08%	10428.05
TUNIS (*)	TUNINDEX	4960.06	-0.23%	4291.72	TOKYO (**)	NIKKEI 225	10112.89	-1.22%	10546.44

(*) Indices de la veille

(**) Indices à 11 H GMT

Coupons annoncés

Symbole	Titre	Coupon		
		Montant net (FCFA)	Date de détachement	Date de paiement
BNBC	BERNABE CI	2,700	28-juin-10	30-juin-10
PRSC	SDA CI	11,250	28-juin-10	30-juin-10
SDCC	SODE CI	1,350	28-juin-10	30-juin-10
CIEC	CIE CI	1,854	28-juin-10	30-juin-10
UNLC	UNILEVER CI	2,421	30-juin-10	2-juil.-10
SGBC	SGB CI	5,032	2-juil.-10	6-juil.-10
ETIT	ETI TG	0,3 cent \$ US	23-juin-10	9-juil.-10

ND: Non Disponible

MARCHÉ DES ACTIONS

Séance du 22 juin 2010

Symbole	Titre	Classe de Capitalisation Boursière	Qté	Cours		Cours du jour	Volume	Valeur	Cours Précéd.	Cours Référence	Ecart maximum		Dernier dividende Payé		Cours extrêmes de l'année	
				Ach. / Vend.	Qté						Séance	Séance	Montant net	Date	Plus Bas	Plus Haut
SECTEUR - INDUSTRIE																
CABC	SICABLE CI	C		/ 16500	10	NC			17,000	17,000	15,725	18,275	2,340	18-mai-10	14,000	20,000
CDAC	CEDA CI	C		/ 4710	505	NC			4,710	4,710	4,360	5,060	630	7-juil-00	4,710	5,090
FTSC	FILTISAC CI	B	3	3895 / 3895	20	NC			3,900	3,900	3,610	4,190	331.70	16-juil-09	2,685	3,925
NEIC	NEI CI	C				NC			3,595	3,595	3,330	3,860	225	28-juil-01	3,595	3,595
N TLC	NESTLE CI	B		/ 69700	1,166	NC			69,700	69,700	64,475	74,925	4,050	26-août-09	62,005	73,105
SEMC	CROWN SIEM CI	B		/ 30000	178	30,000	7	210,000	30,000	30,000	27,750	32,250	2,250	31-juil-09	30,000	33,860
SIVC	SIVOVA CI	C	329	9000 / 9490	62	9,000	60	540,000	8,700	9,000	8,325	9,675	1,080	10-juil-09	8,500	11,000
SLBC	SOLIBRA CI	A	781	160000 / 165000	19	160,000	5	800,000	160,000	160,000	148,000	172,000	12,060	20-mai-10	149,160	186,500
SMBC	SMB CI	B		/ 13995	122	NC			13,995	13,995	12,950	15,040	1,087	24-juil-09	13,995	19,895
STBC	SITAB CI	B	7	47500 / 50000	134	NC			48,000	48,000	44,400	51,600	8,270	14-avr-10	44,900	65,365
TTRC	TRITURAF CI	C				SP			1,805	1,805	1,670	1,940	1,440	19-juil-02	1,370	2,400
UNLC	UNILEVER CI	B		/ 57255	5	NC			61,900	61,900	57,260	66,540	34,200	8-juin-09	61,900	75,000
UNXC	UNIWAX CI	C		/ 11700	155	11,700	1	11,700	11,700	11,700	10,825	12,575	1,350	6-juin-03	11,700	18,000
TOTAL							73	1,561,700								
SECTEUR - SERVICES PUBLICS																
CIEC	CIE CI	B	3,632	15500 / 15500	236	DIF			16,990	15,720	14,545	16,895	1,575	6-juil-09	13,265	17,500
ONTBF	ONATEL BF	A		/ 46500	2	NC			47,000	47,000	43,475	50,525			45,000	49,010
SDCC	SODE CI	B	10	12500 / 12505	20	12,500	20	250,000	12,600	12,500	11,565	13,435	900	6-juil-09	8,000	13,300
SNTS	SONATEL SN	A	30	130000 / 134000	67	134,000	80	10,720,000	136,500	134,000	123,950	144,050	12,150	29-avr-10	120,000	150,000
TOTAL							100	10,970,000								
SECTEUR - FINANCES																
BICC	BICI CI	B	2	32000 / 33000	8	32,000	60	1,920,000	32,000	32,000	29,600	34,400	4,320	7-juin-10	28,005	39,000
BOAB	BANK OF AFRICA BN	B	16	46500 /		46,500	45	2,092,500	46,500	46,500	43,015	49,985	3,150	1-juin-10	45,990	47,005
BOAC	BANK OF AFRICA COTE D'IVOIRE	B	2	30000 / 30000	10	NC			31,000	31,000	28,675	33,325	1,800	2-juin-10	28,565	32,500
BOAN	BANK OF AFRICA NG	B	1,217	40255 /		NC			40,255	40,255	37,240	43,270	2,700	1-juin-10	39,400	40,255
ETIT	ECOBANK TRANS. INCORP. TG	A	115	52 / 53	49,878	53	20,122	1,066,466	51	51.4 ex-c	48	55	1.6*	9-juil-10	38	58
SAFC	SAFCA CI	C	2	29005 /		NC			29,000	29,000	26,825	31,175	2,250	30-juil-09	29,000	29,250
SGBC	SGB CI	A	4	47000 / 48000	55	48,000	48	2,304,000	43,690	48,000	44,400	51,600	4,075	10-juil-09	37,000	48,350
TOTAL							20,275	7,382,966								
SECTEUR - TRANSPORT																
SDSC	BOLLORE AFRICA LOGISTICS CI	B	3	48000 / 49500	58	NC			49,500	49,500	45,790	53,210	5,303	4-juin-10	42,500	50,000
SVOC	SIVOM CI	C				NC			5,550	5,550	5,135	5,965	270	5-juil-99	5,550	6,495
TOTAL																
SECTEUR - AGRICULTURE																
PALC	PALM CI	B	5	6000 / 6450	153	6,450	130	838,500	6,520	6,450	5,970	6,930	225	21-juil-00	4,950	7,350
SICC	SICOR CI	C		/ 5000	157	NC			5,000	5,000	4,625	5,375	1,919	25-sept-00	5,000	6,250
SOGC	SOGB CI	B	11	21500 / 23200	223	23,200	116	2,691,200	23,200	23,200	21,460	24,940	2,070	27-juil-09	14,500	23,200
SPHC	SAPH CI	B	976	16515 / 17000	207	16,515	97	1,601,955	16,000	16,515	15,280	17,750	1,800	7-juin-10	10,000	17,510
TOTAL							343	5,131,655								
SECTEUR - DISTRIBUTION																
ABJC	SERVAIR ABIDJAN CI	C	50	4215 /		NC			4,215	4,215	3,900	4,530	225	13-juil-00	3,395	4,445
BNBC	BERNABE CI	C	200	20000 / 22100	173	22,100	30	663,000	22,100	22,100	20,445	23,755	1,635	3-juil-09	15,990	22,250
CFAC	CFAO CI	B	2	15990 / 15990	10	NC			17,310	16,015	14,815	17,215	2,784	14-juin-10	11,100	24,875
PRSC	SDA CI	B		/ 110000	51	NC			116,000	116,000	107,300	124,700	11,250	31-juil-09	116,000	116,000
SHEC	SHELL CI	B	20	9500 / 12950	4	10,000	718	7,180,000	10,000	10,000	9,250	10,750	736	9-juin-10	9,500	17,800
SRIC	SARI CI	C	2	35005 / 38000	3	NC			35,000	35,000	32,375	37,625	5,262	14-juin-10	34,000	49,900
T TLC	TOTAL CI	B	14	80000 / 83000	15	83,000	15	1,245,000	92,000	83,000	76,775	89,225	9,722	18-juin-10	79,000	93,525
TOTAL							763	9,088,000								
AUTRES SECTEURS																
STAC	SETAO CI	C				NC			4,625	4,625	4,280	4,970			4,625	5,000
TOTAL																
TOTAL - Marché des actions								21,554	34,134,321							

Légende:

(*) Montant indicatif et non définitif

Mentions : NC: Non Coté Ex: Ex-coupon ou Ex-droit SP: Suspendu DIF: Différé

Classe de Capitalisation Boursière :

- A: Sociétés ayant une capitalisation boursière Supérieure à 100 milliards FCFA.
- B: Sociétés ayant une capitalisation boursière Comprise entre 10 milliards FCFA et 100 milliards FCFA.
- C: Sociétés ayant une capitalisation boursière Inférieure ou égale à 10 milliards FCFA.

MARCHÉ DES DROITS

Symbole	Titre	Qté	Cours		Cours du jour	Volume	Valeur	Cours Précéd.	Cours Référence	Ecart maximum		Parité	Période de Négoce	
			Ach. / Vend.	Qté						Séance	Séance		Début	Fin
TOTAL-Marché des droits														

Légende:

Parité: y pour x signifie y droits pour x action nouvelle

MARCHÉ DES OBLIGATIONS

Séance du 22 juin 2010

Symbole	Titre	Qté	Cours		Cours du jour	Volume	Valeur	Cours		Ecart maximum		Coupon couru	Type Amort	Coupon d'intérêt		
			Ach. / Vend.	Qté				Précéd.	Reference	Séance	prochaine			Période	Montant net	Eché.
OBLIGATIONS REGIONALES																
BIDC.O1	BIDC 5,60% 2006-2013		/ 9900	6	NC			10,000	10,000	9,250	10,750	483.29	ACD	A	560	11-août
BOAB.O2	BOA BENIN 6.20% 2009-2014				NC			10,000	10,000	9,250	10,750	581.40	AC	A	583	23-juin
BOABF.O1	BOA-Burkina F. 5.90% 2006-2011				NC			10,000	10,000	9,250	10,750	279.78	AC	A	555	20-déc
BOABF.O2	BOA BURKINA F. 6.20% 2009-2014				NC			10,000	10,000	9,250	10,750	581.20	AC	A	582.80	23-juin
BOAC.O1	BOA - CI 6.20% 2009-2014				NC			10,000	10,000	9,250	10,750	605.94	AC	A	607.60	23-juin
BOAD.O6	BOAD 5,35% 2004-2011				NC			10,000	10,000	9,250	10,750	335.66	ACD	A	535	5-nov
BOAD.O7	BOAD 5% 2005-2013				NC			9,900	9,900	9,160	10,640	241.10	ACD	A	500	28-déc
BOAD.O8	BOAD 4,50% 2005-2011				NC			10,000	10,000	9,250	10,750	216.99	ACD	A	450	28-déc
BOAD.O9	BOAD 5% 2006-2014				NC			10,000	10,000	9,250	10,750	184.93	ACD	A	500	7-févr
BOAD.O10	BOAD 4,75% 2006-2012				NC			10,000	10,000	9,250	10,750	175.68	ACD	A	475	7-févr
BOAM.O1	BOA-Mali 5.75% 2006-2011				NC			10,000	10,000	9,250	10,750	252.05	AC	A	500	20-déc
BOAM.O2	BOA MALI 6.50% 2009-2014				NC			10,000	10,000	9,250	10,750	563.95	AC	A	565.50	23-juin
BOAN.O1	BOA NIGER 6.50% 2009-2014				NC			10,000	10,000	9,250	10,750	563.95	AC	A	565.50	23-juin
BOAS.O1	BOA SENEGAL 6.50% 2009-2014				NC			10,000	10,000	9,250	10,750	609.33	IF	A	611	23-juin
CAAB.O2	CAA BENIN 6% 2007-2012		/ 9900	50	NC			10,000	10,000	9,250	10,750	243.29	ACD	A	600	25-janv.
CEB.O1	CEB 6.50% 2003-2010		/ 3333	30	NC			3,333	3,333	3,085	3,580	205.97	ACD	A	216.65	10-juil.
CEB.O2	CEB 6.50% 2004-2011		/ 3333	70	NC			3,333	3,333	3,085	3,580	7.12	ACD	A	433	16-juin
CLTB.O2	CELTEL BURKINA 6.35% 2007-2013		/ 10000	65	NC			9,900	9,900	9,160	10,640	205.80	ACD	S	298	17/02-08
EOS.O1	Etat SENEGAL 5.50% 2005-2010				NC			10,000	10,000	9,250	10,750	500.27	ACD	A	550	25-juil.
EOS.O2	Etat Sénégal 5,50% 2007-2012				NC			9,310	9,310	8,615	10,005	372.19	ACD	A	550	18-oct.
EOT.O1	ETAT DU TOGO 6,50% 2006-2011				NC			10,000	10,000	9,250	10,750	203.01	ACD	A	650	28-févr.
ONBF.O1	ONATEL 6.65% 2005-2011				NC			10,000	10,000	9,250	10,750	25.68	ACD	A	625	7-juin
PADS.O1	PAD 6.50% 2004-2011				NC			10,000	10,000	9,250	10,750	572.50	ACD	A	611	15-juil.
SEM.O1	SEMA 6.85% 2007-2012		/ 10300	93	NC			10,400	10,400	9,620	11,180	46.96	ACD	S	297.975	24/05-11
SHAF.O2	SHELTER AFRIQUE 6% 2008-2014				NC			10,000	10,000	9,250	10,750	26.30	ACD	S	300	21/11-05
STRAC.O1	SOTRA 6.80% 2007-2012				NC			9,850	9,850	9,115	10,585	645.93	AC	A	666	3-juil.
TGTLT.O1	TOGO TELECOM 6,50% 2007-2014		/ 9999	20	NC			9,999	9,999	9,250	10,745	206.92	ACD	S	294.904	15-févr.
TPCI.O7	TPCI 6,25% 2008-2011	336	9900 /		9,900	1	9,900	9,900	9,900	9,160	10,640	479.45	IF	A	625	15-sept.
TPCI.O8	TPCI 6,95% 2009-2014		/ 9700	1,885	NC			9,895	9,895	9,155	10,635	611.22	ACD	A	695	5-août
TOTAL						1	9,900									
OBLIGATIONS KOLAS																
AFD.O1	AFD 5,25% 2008-2016				NC			9,900	9,900	9,160	10,640	146.71	IF	A	525	12-mars
SFI.O1	SFI 4,75% 2006-2011				NC			10,000	10,000	9,250	10,750	242.05	IF	A	475	18-déc.
TOTAL																
TOTAL-Marché des obligations						1	9,900									

Légende:

Type Amort: Type d'Amortissement - IF: IN FINE - AC: AMORTISSEMENT CONSTANT - AD: AMORTISSEMENT DEGRESSIF - ACD: AMORTISSEMENT DIFFERE CONSTANT

Période: Périodicité de paiement des coupons - A: annuelle - S: Semestrielle - T: Trimestrielle

Eché.: Echéance de paiement des intérêts

Mentions: NC: Non Coté Ex: Ex-coupon ou Ex-droit SP: Suspendu DIF: Différé

Avis, Décisions, Instructions & Circulaires du jour

- Avis N 098-2010 / BRVM / DG du 22 juin 2010 - Annulation d'ordre de bourse.

 Les Avis et Instructions sont disponibles auprès des Antennes Nationales de Bourse et sur le site internet de la BRVM : www.brvm.org



BOURSE REGIONALE DES VALEURS MOBILIERES S.A.

Afrique de l'Ouest

SOCIETE ANONYME AU CAPITAL DE F.CFA 3 062 040 000

Siège Social : Abidjan - COTE D'IVOIRE

Adresse : 18, Avenue Joseph Anoma – 01 BP 3802 Abidjan 01

Tél.: (225) 20 32 66 85 / 20 32 66 86 - Fax : (225) 20 32 47 77 / 20 32 66 84

Email : brvm@brvm.org

AVIS N°098-2010 / BRVM /DG

Annulation d'ordre de bourse

La Bourse Régionale des Valeurs Mobilières de l'Afrique de l'Ouest porte à la connaissance du public et des intervenants du marché, qu'un (01) ordre de vente de 37 actions BERNABE CI à F CFA 19 000 enregistré à la séance de bourse du 22 juin 2010, a été annulé.

Fait à Abidjan, le 22 juin 2010



Le Directeur Général

Jean-Paul GILLET



SOCIÉTÉ D'ETUDES ET DE TRAVAUX POUR L'AFRIQUE DE L'OUEST

Société Anonyme avec Conseil d'Administration au capital de 672.000.000 F CFA
Siège social : 22, rue des Foreurs - 01 BP 925 - Abidjan 1
R.C.C.M.-ABJ-1950-B-1219

AVIS DE CONVOCATION

Mesdames, Messieurs les actionnaires sont convoqués en Assemblée Générale Ordinaire le :

Mercredi 23 juin 2010 à 11 heures
à l'hôtel IBIS PLATEAU - Salle IBISCUS – Abidjan

à l'effet de délibérer sur l'ordre du jour suivant :

1. Lecture du Rapport de gestion du conseil d'administration et du Rapport Général des Commissaires aux Comptes sur les comptes de l'exercice clos le 31 décembre 2009 ;
2. Approbation de ces rapports et des comptes annuels au titre de l'exercice 2009 – Quitus aux Administrateurs ;
3. Lecture du Rapport spécial des Commissaires aux Comptes sur les conventions visées à l'article 438 de l'Acte Uniforme relatif au Droits des Sociétés Commerciales et du Groupement d'Intérêt Economique ;
4. Affectation du résultat de l'exercice 2009 ;
5. Ratification de la cooptation d'un administrateur ;
6. Renouvellement du mandat d'un administrateur,
7. Nomination d'un nouvel administrateur ;
8. Pouvoirs pour dépôt et formalités.

Les actions doivent être déposées à la SOGEBOURSE – 01 BP 1355 ABIDJAN 01.
Les actionnaires désirant voter par correspondance pourront retirer un formulaire de vote par correspondance au siège sociale.



SOCIETE D'ETUDES ET DE TRAVAUX POUR L'AFRIQUE DE L'OUEST

ASSEMBLEE GENERALE ORDINAIRE DU 23 JUIN 2010 - TEXTE DES RESOLUTIONS -

PREMIERE RESOLUTION

L'Assemblée Générale, après avoir entendu la lecture du Rapport de gestion du Conseil d'Administration et du Rapport Général des Commissaires aux Comptes, les approuve ainsi que les comptes annuels de l'exercice clos le 31 décembre 2009, tels qu'ils ont été présentés et arrêtés par le Conseil d'Administration.

L'Assemblée Générale donne quitus de leur gestion à l'ensemble des Administrateurs pour l'exercice écoulé.

DEUXIEME RESOLUTION

L'Assemblée Générale, après avoir entendu la lecture du Rapport Spécial des Commissaires aux Comptes relatif aux opérations visées par l'article 438 de l'Acte Uniforme relatif au Droit des Sociétés Commerciales et du Groupement d'Intérêt Economique, en approuve les termes.

TROISIEME RESOLUTION

L'Assemblée Générale décide d'affecter la perte de l'exercice s'élevant à 8.665.099 F CFA au Report à Nouveau dont le montant débiteur sera ainsi porté de 7.588.806.011 F CFA à 7.597.471.110 F CFA.

QUATRIEME RESOLUTION

L'Assemblée Générale ratifie la cooptation en qualité d'Administrateur, faite par le Conseil d'Administration dans sa séance du 11 décembre 2009, de Olivier-Marie RACINE, demeurant 181 bis rue Lecourbe - 75015 Paris (France), aux lieu et place de Daniel RIGOUT, pour la durée restant à courir du mandat de son prédécesseur, soit jusqu'à l'issue de l'Assemblée Générale Ordinaire appelée à statuer sur les comptes de l'exercice clos le 31 décembre 2010.

CINQUIEME RESOLUTION

L'Assemblée Générale décide de renouveler, pour six ans, le mandat d'Administrateur de Philippe MOREAU qui arrive à expiration à l'issue de la présente Assemblée Générale.

La durée de son mandat expirera à l'issue de l'Assemblée Générale Ordinaire appelée à statuer sur les comptes de l'exercice 2015.

SIXIEME RESOLUTION

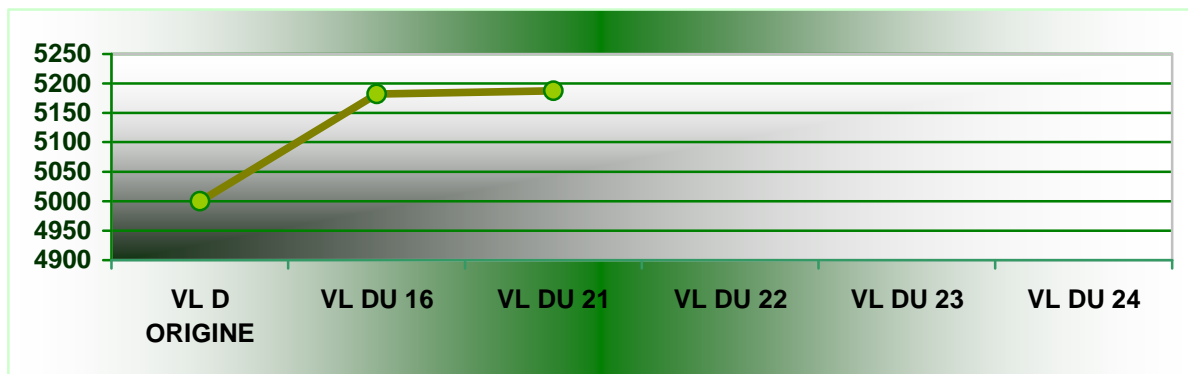
L'Assemblée Générale décide de nommer, en qualité d'Administrateur, Richard DUPUIS, demeurant 5 square du Trocadéro - 75016 Paris (France), pour une durée de 6 années, soit jusqu'à l'issue de l'Assemblée Générale Ordinaire appelée à statuer sur les comptes de l'exercice clos le 31 décembre 2015.

SEPTIEME RESOLUTION

L'Assemblée Générale donne tous pouvoirs au porteur d'une copie ou d'un extrait du présent procès-verbal pour accomplir toutes formalités où besoin sera.

La société de gestion BOA-ASSET MANAGEMENT publie, à l'attention des intervenants du Marché Financier Régional, la Valeur Liquidative du FCP EMERGENCE, déterminée le 21 juin 2010, et de référence pour le, 22 juin, dans le tableau ci-dessous :

VL FCP EMERGENCE	
Nombre de parts au 21/06/2010	462 403.02
Valeur liquidative d'origine	5,000.00 F CFA
Valeur liquidative déterminée le, 16/06/2010	5,182.42 FCFA
Valeur liquidative déterminée le, 21/06/2010	5,187.53 F CFA
PERFORMANCE de la VL 21/06/2010 (par rapport à la précédente)	+ 0,099 %
Valeur Actif net au 21/06/2010	2, 398, 728, 959 FCFA



PERFORMANCE de la VL Mois de Mai : +0,410%

PERFORMANCE de la VL Annuelle* : +3,751%

* Depuis le 01/02/2010 : Date de démarrage du FCP.



OPTI ASSET MANAGEMENT S.A.

Société de Gestion des FCP & SICAV

La société de gestion **Opti Asset Management** (OAM) publie à l'attention des intervenants du Marché Financier Régional et des investisseurs la Valeur Liquidative des Fonds Communs de Placement (FCP) au **21 juin 2010**

OPCVM (1)	Nombre de Parts	Valeur Liquidative Initiale (en FCFA)	Valeur Liquidative du jour (en FCFA)	Performance Par rapport		
				Au jour précédent	Au début de l'année	A la Valeur Liquidative Initiale
FCP (2)						
OPTI PLACEMENT	170 806,42	5 000	11 032,45	0,21%	6,50%	120,65%
FCP						
OPTI REVENU	43 520,11	5 000	7 208,86	0,06%	3,62%	44,18%
FCP						
OPTI CAPITAL	34 922,92	5 000	10 573,48	0,28%	7,94%	111,47%

(1) - Organisme de Placement Collectif en Valeurs Mobilières

(2) - Fonds Commun de Placement

OPTI ASSET MANAGEMENT S.A

AU CAPITAL DE 20 000 000 DE F CFA, AGREMENT CREPMF N° S

IMMEUBLE UTB-GRAND MARCHÉ, 3^e ETAGE, B.P. 2312 LOME-TOGO

TEL: (228) 221 04 42, 221 04 83 FAX: (228) 221 05 30

LA DIRECTION GENERALE





BOURSE REGIONALE DES VALEURS MOBILIERES S.A.

Siège Social : 18, Rue Joseph Anoma – 01 B.P. 3802 Abidjan 01

Tel: (225) 20 326 685 / 20 326 686 Fax : (225) 20 326 684 E-mail : brvm@brvm.org

Site Internet : www.brvm.org

Antennes **BENIN** **BURKINA FASO** **COTE D'IVOIRE** **GUINEE BISSAU** **MALI** **NIGER** **SENEGAL** **TOGO**
Tél : 229 312126 Tél : 226 308773 Tél : 225 20326685 Tél : 225 20326686 Tél : 223 232354 Tél : 227 736692 Tél : 221 8211518 Tél : 228 212305

COMMUNIQUE /NEGO/118/2010

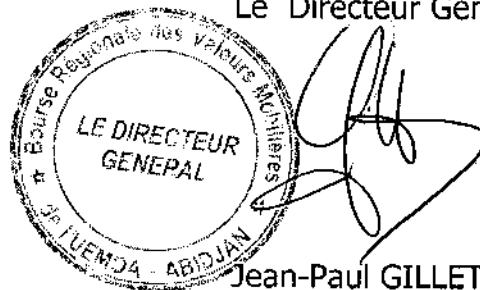
La BRVM a clôturé sa séance de cotation du mardi 22 juin 2010 en hausse par rapport à la séance précédente. L'indice BRVM Composite est passé de 145,27 à 145,49 points ; soit une progression de 0,15%. L'indice BRVM 10, pour sa part, a gagné 0,42% à 167,13 points contre 166,43 précédemment.

1. La valeur des transactions s'établit à 34,14 millions F CFA contre 704,61 millions F CFA réalisés le lundi dernier.
2. La négociation a porté sur 16 sociétés pour un total de 38 inscrites sur le marché des actions. Le nombre de titres échangés s'est élevé à 21 555.
3. 16 SGI dont 8 hors Côte d'Ivoire ont participé au marché sur les 21 agréées.
4. La capitalisation boursière du marché des actions s'est chiffrée à 3 162 889 507 336 F CFA. Celle du marché obligataire s'élève à 441 348 883 290 F CFA.
5. Sur le marché obligataire, 1 obligation TPCI 6,25% 2008-2011 a été échangée pour une valeur totale de F CFA 9 900, coupons courus non compris.

Nous remercions tous les intervenants du marché boursier régional et vous informons que la prochaine séance de cotation aura lieu, le mercredi 23 juin 2010.

Fait à Abidjan, le 22 juin 2010.

Le Directeur Général



Jean-Paul GILLET