



Bulletin Officiel de la Cote

BOURSE REGIONALE DES VALEURS MOBILIERES S.A.

SOCIETE ANONYME AU CAPITAL DE FCFA 3 062 040 000
 Siège Social: Abidjan - COTE D'IVOIRE
 Adresse: 18, Rue Joseph Anoma (Rue des Banques) - Abidjan E-mail: brvm@brvm.org
 Tel: (225) 20 326 685 / 20 326 686 Fax : (225) 20 326 684
 Site Internet: www.brvm.org

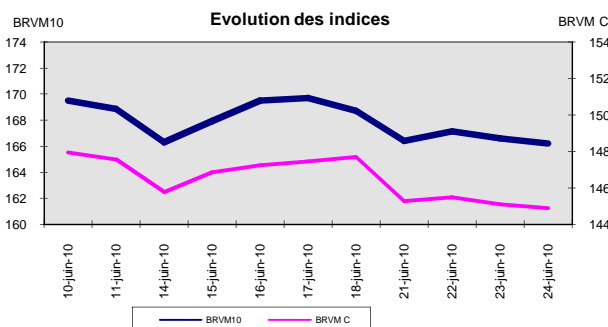
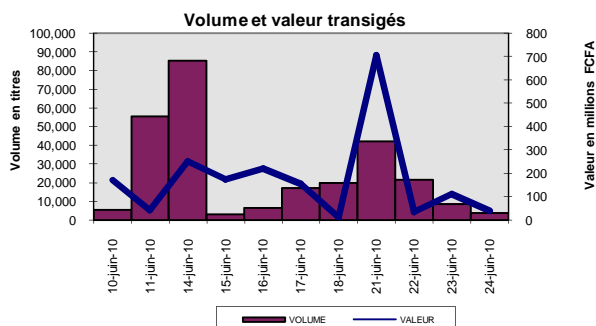
Bulletin du 25 juin 2010

Vol : 13 N° : 121

Séance du 25 juin 2010

Indices de référence

Base = 100 au 15 septembre 1998	Fermeture	Variation		Fermeture Précédente	Capitalisation Boursière en F CFA
		en valeur	en %		
BRVM 10	166.20	0.00	0.00%	166.20	2,451,548,872,807
BRVM Composite	144.82	-0.08	-0.06%	144.90	3,148,283,629,452
Capitalisation du marché obligataire (en F CFA)					437,902,547,480



Indices sectoriels

Base = 100 au 14 juin 1999	Fermeture	Variation		Fermeture Précédente	Nombre de sociétés
		en valeur	en %		
BRVM - Industrie	85.58	-0.36	-0.42%	85.94	13
BRVM - Services Publics	388.91	3.19	0.83%	385.72	4
BRVM - Finances	66.72	-0.84	-1.24%	67.56	7
BRVM - Transport	256.26	0.00	0.00%	256.26	2
BRVM - Agriculture	157.14	-2.32	-1.45%	159.46	4
BRVM - Distribution	110.61	0.00	0.00%	110.61	7
BRVM - Autres Secteurs	57.10	0.00	0.00%	57.10	1

Sommaire du marché

	Volume Transigé	Valeur Totale Transigée (F CFA)	Nombre de Transactions	Nombre de titres échangés	Titres			
					Gains	Pertes	Inchangés	
Actions	19,809	144,393,190	78	13	4	5	4	4
Obligations	25	249,975	1	1	0	0	1	1
Droits	0	0	0	0	0	0	0	0

Titres les plus actifs		Plus fortes hausses			Plus fortes baisses		
Titres	Volume	Titres	Cours	Variation	Titres	Cours	Variation
ECOBANK TRANS. INCORP. TG	17,195	SONATEL SN	135,000	1000	SOGB CI	22,000	-1,190
SAPH CI	807	CIE CI	17,000	995	SMB CI	12,950	-1,045
SONATEL SN	702	SIVOA CI	9,900	400	SAPH CI	17,000	-50
Bank Of Africa NIGER	672	SODE CI	12,600	90	FILTISAC CI	3,875	-25
SODE CI	100				ECOBANK TRANS. INCORP. TG	51	-1

Indices boursiers internationaux

Places financières africaines	Indices	Clôture 25-juin-10	Variation Séance précédente	Indices au 31-déc.-09	Autres places financières	Indices	Clôture 25-juin-10	Variations Séance précédente	Indices au 31-déc.-09
ACCRA (*)	GSE	6709.13	0.05%	5572.34	PARIS (**)	CAC 40	3532.9	-0.63%	3936.33
CASABLANCA (*)	MADEX	9838.58	0.05%	8464.47	LONDRES (**)	FOOTSIE 100	5076.74	-0.46%	5412.88
LAGOS (*)	NSE	25343.02	-0.83%	20827.17	NEW YORK (**)	DJIA	10152.8	-1.41%	10428.05
TUNIS (*)	TUNINDEX	4938.97	-0.17%	4291.72	TOKYO (**)	NIKKEI 225	9737.48	-1.92%	10546.44

(*) Indices de la veille

(**) Indices à 11 H GMT

Coupons annoncés

Symbole	Titre	Coupon		
		Montant net (FCFA)	Date de détachement	Date de paiement
BNBC	BERNABE CI	2,700	28-juin-10	30-juin-10
PRSC	SDA CI	11,250	28-juin-10	30-juin-10
SDCC	SODE CI	1,350	28-juin-10	30-juin-10
CIEC	CIE CI	1,854	28-juin-10	30-juin-10
UNLC	UNILEVER CI	2,421	30-juin-10	2-juil.-10
SGBC	SGB CI	5,032	2-juil.-10	6-juil.-10
ETIT	ETI TG	0,3 cent \$ US	23-juin-10	9-juil.-10
SIVC	SIVOA CI	900	8-juil.-10	12-juil.-10
SOGC	SOGB CI	2,502	22-juil.-10	26-juil.-10
SEMC	CROWN SIEM CI	2,250	28-juil.-10	30-juil.-10

ND: Non Disponible

MARCHÉ DES ACTIONS

Séance du 25 juin 2010

Symbole	Titre	Classe de Capitalisation Boursière	Qté	Cours		Cours du jour	Volume	Valeur	Cours Précéd.	Cours Référence	Ecart maximum		Dernier dividende Payé		Cours extrêmes de l'année	
				Ach. / Vend.	Qté						Séance	Séance	Montant net	Date	Plus Bas	Plus Haut
SECTEUR - INDUSTRIE																
CABC	SICABLE CI	C		/ 16995	10	NC			17,000	17,000	15,725	18,275	2,340	18-mai-10	14,000	20,000
CDAC	CEDA CI	C		/ 4710	505	NC			4,710	4,710	4,360	5,060	630	7-juil-00	4,710	5,090
FTSC	FILTISAC CI	B	8	3635 / 3875	24	3,875	31	120,125	3,900	3,875	3,585	4,165	331.70	16-juil-09	2,685	3,925
NEIC	NEI CI	C				NC			3,595	3,595	3,330	3,860	225	28-juil-01	3,595	3,595
N TLC	NESTLE CI	B	10	65000 / 69700	1,272	NC			69,700	69,700	64,475	74,925	4,050	26-août-09	62,005	73,105
SEMC	CROWN SIEM CI	B		/ 30000	178	NC			30,000	30,000	27,750	32,250	2,250	31-juil-09	30,000	33,860
SIVC	SIVOVA CI	C	40	9600 / 9900	31	9,900	49	485,100	9,500	9,900	9,160	10,640	1,080	10-juil-09	8,500	11,000
SLBC	SOLIBRA CI	A	4	165000 / 165000	9	NC			160,000	160,000	148,000	172,000	12,060	20-mai-10	149,160	186,500
SMBC	SMB CI	B	15	10000 / 12950	13	12,950	22	284,900	13,995	12,950	11,980	13,920	1,087	24-juil-09	12,950	19,895
STBC	SITAB CI	B	4	50000 / 50000	100	NC			48,000	48,000	44,400	51,600	8,270	14-avr-10	44,900	65,365
TTRC	TRITURAF CI	C				SP			1,805	1,805	1,670	1,940	1,440	19-juil-02	1,370	2,400
UNLC	UNILEVER CI	B	5	51000 / 51000	6	NC			57,260	57,260	52,970	61,550	34,200	8-juin-09	57,260	75,000
UNXC	UNIWAX CI	C		/ 11700	150	NC			11,700	11,700	10,825	12,575	1,350	6-juin-03	11,700	18,000
TOTAL							102	890,125								
SECTEUR - SERVICES PUBLICS																
CIEC	CIE CI	B	188	16500 / 17000	148	17,000	12	204,000	16,005	15 146ex-c	14,015	16,275	1,854	30-juin-10	13,265	17,500
ONTBF	ONATEL BF	A		/ 47000	458	NC			47,000	47,000	43,475	50,525			45,000	49,010
SDCC	SODE CI	B	41	12600 / 13000	69	12,600	100	1,260,000	12,510	11 250ex-c	10,410	12,090	1,350	30-juin-10	8,000	13,300
SNTS	SONATEL SN	A	268	133000 / 135000	657	135,000	702	94,770,000	134,000	135,000	124,875	145,125	12,150	29-avr-10	120,000	150,000
TOTAL							814	96,234,000								
SECTEUR - FINANCES																
BICC	BICI CI	B	21	33100 / 33500	78	NC			33,000	33,000	30,525	35,475	4,320	7-juin-10	28,005	39,000
BOAB	BANK OF AFRICA BN	B	22	46500 /		46,500	28	1,302,000	46,500	46,500	43,015	49,985	3,150	1-juin-10	45,990	47,005
BOAC	BANK OF AFRICA COTE D'IVOIRE	B	5	30000 / 30500	85	30,000	75	2,250,000	30,000	30,000	27,750	32,250	1,800	2-juin-10	28,565	32,500
BOAN	BANK OF AFRICA NG	B	91	40255 /		40,255	672	27,051,360	40,255	40,255	37,240	43,270	2,700	1-juin-10	39,400	40,255
ETIT	ECOBANK TRANS. INCORP. TG	A	2,600	50 / 51	1,691	51	17,195	876,945	52	51	48	54	1.60*	9-juil-10	38	58
SAFC	SAFCA CI	C	3	29000 /		NC			29,000	29,000	26,825	31,175	2,250	30-juin-09	29,000	29,250
SGBC	SGB CI	A	102	47000 / 48000	42	NC			48,000	48,000	44,400	51,600	4,075	10-juil-09	37,000	48,350
TOTAL							17,970	31,480,305								
SECTEUR - TRANSPORT																
SDSC	BOLLORE AFRICA LOGISTICS CI	B	3	48000 / 49500	105	NC			49,500	49,500	45,790	53,210	5,303	4-juin-10	42,500	50,000
SVOC	SIVOM CI	C				NC			5,550	5,550	5,135	5,965	270	5-juil-99	5,550	6,495
TOTAL																
SECTEUR - AGRICULTURE																
PALC	PALM CI	B	5	6000 / 6930	676	6,930	32	221,760	6,930	6,930	6,415	7,445	225	21-juil-00	4,950	7,350
SICC	SICOR CI	C		/ 5000	155	NC			5,000	5,000	4,625	5,375	1,919	25-sept-00	5,000	6,250
SOGC	SOGB CI	B	116	22000 / 23000	102	22,000	84	1,848,000	23,190	22,000	20,350	23,650	2,070	27-juil-09	14,500	23,200
SPHC	SAPH CI	B	990	17000 / 20000	20	17,000	807	13,719,000	17,050	17,000	15,725	18,275	1,800	7-juin-10	10,000	17,510
TOTAL							923	15,788,760								
SECTEUR - DISTRIBUTION																
ABJC	SERVAIR ABIDJAN CI	C		/ 5110	30	NC			4,000	4,000	3,700	4,300	225	13-juil-00	3,395	4,445
BNBC	BERNABE CI	C	200	20500 / 22100	164	NC			22,100	19 400ex-c	17,945	20,855	2,700	30-juin-10	15,990	22,250
CFAC	CFAO CI	B	2	15500 / 15500	6	NC			17,310	16,015	14,815	17,215	2,784	14-juin-10	11,100	24,875
PRSC	SDA CI	B		/ 110000	51	NC			116,000	104 750ex-c	96,895	112,605	11,250	30-juin-10	116,000	116,000
SHEC	SHELL CI	B	13	10000 / 12950	4	NC			10,000	10,000	9,250	10,750	736	9-juin-10	9,500	17,900
SRIC	SARI CI	C	146	35000 / 40000	15	NC			35,000	35,000	32,375	37,625	5,262	14-juin-10	34,000	49,900
T TLC	TOTAL CI	B	10	80000 / 82000	11	NC			82,000	82,000	75,850	88,150	9,722	18-juin-10	79,000	93,525
TOTAL																
AUTRES SECTEURS																
STAC	SETAO CI	C				NC			4,625	4,625	4,280	4,970			4,625	5,000
TOTAL																
TOTAL - Marché des actions								19,809	144,393,190							

Légende:

(*) Montant indicatif et non définitif

Mentions : NC: Non Coté Ex: Ex-coupon ou Ex-droit SP: Suspendu DIF: Différé

Classe de Capitalisation Boursière :

- A: Sociétés ayant une capitalisation boursière Supérieure à 100 milliards FCFA.
- B: Sociétés ayant une capitalisation boursière Comprise entre 10 milliards FCFA et 100 milliards FCFA.
- C: Sociétés ayant une capitalisation boursière Inférieure ou égale à 10 milliards FCFA.

MARCHÉ DES DROITS

Symbole	Titre	Qté	Cours		Cours du jour	Volume	Valeur	Cours Précéd.	Cours Référence	Ecart maximum		Parité	Période de Négoce	
			Ach. / Vend.	Qté						Séance	Séance		Début	Fin
TOTAL-Marché des droits														

Légende:

Parité: y pour x signifie y droits pour x action nouvelle

MARCHÉ DES OBLIGATIONS

Séance du 25 juin 2010

Symbole	Titre	Qté	Cours		Cours du jour	Volume	Valeur	Cours		Ecart maximum		Coupon couru	Type Amort	Coupon d'intérêt		
			Ach. / Vend.	Qté				Précéd.	Reference	Séance	prochaine			Période	Montant net	Eché.
OBLIGATIONS REGIONALES																
BIDC.O1	BIDC 5,60% 2006-2013		/ 10000	11	NC			10,000	10,000	9,250	10,750	487.89	ACD	A	560	11-août
BOAB.O2	BOA BENIN 6.20% 2009-2014				NC			10,000	10,000	9,250	10,750	3.19	AC	A	583	23-juin
BOABF.O1	BOA-Burkina F. 5.90% 2006-2011				NC			10,000	10,000	9,250	10,750	284.34	AC	A	555	20-déc
BOABF.O2	BOA BURKINA F. 6.20% 2009-2014				NC			10,000	10,000	9,250	10,750	3.19	AC	A	582.80	23-juin
BOAC.O1	BOA - CI 6.20% 2009-2014		/ 10000	90	NC			10,000	10,000	9,250	10,750	3.33	AC	A	607.60	23-juin
BOAD.O6	BOAD 5,35% 2004-2011				NC			10,000	10,000	9,250	10,750	340.05	ACD	A	535	5-nov
BOAD.O7	BOAD 5% 2005-2013				NC			9,900	9,900	9,160	10,640	245.21	ACD	A	500	28-déc
BOAD.O8	BOAD 4,50% 2005-2011				NC			10,000	10,000	9,250	10,750	220.68	ACD	A	450	28-déc
BOAD.O9	BOAD 5% 2006-2014				NC			10,000	10,000	9,250	10,750	189.04	ACD	A	500	7-févr
BOAD.O10	BOAD 4,75% 2006-2012				NC			10,000	10,000	9,250	10,750	179.59	ACD	A	475	7-févr
BOAM.O1	BOA-Mali 5.75% 2006-2011				NC			10,000	10,000	9,250	10,750	256.16	AC	A	500	20-déc
BOAM.O2	BOA MALI 6.50% 2009-2014				NC			10,000	10,000	9,250	10,750	3.10	AC	A	565.50	23-juin
BOAN.O1	BOA NIGER 6.50% 2009-2014				NC			10,000	10,000	9,250	10,750	3.10	AC	A	565.50	23-juin
BOAS.O1	BOA SENEGAL 6.50% 2009-2014				NC			10,000	10,000	9,250	10,750	3.35	IF	A	611	23-juin
CAAB.O2	CAA BENIN 6% 2007-2012		/ 10000	100	NC			10,000	10,000	9,250	10,750	248.22	ACD	A	600	25-janv.
CEB.O1	CEB 6.50% 2003-2010		/ 3333	30	NC			3,333	3,333	3,085	3,580	207.75	ACD	A	216.65	10-juil.
CEB.O2	CEB 6.50% 2004-2011		/ 3333	70	NC			3,333	3,333	3,085	3,580	10.68	ACD	A	433	16-juin
CLTB.O2	CELTEL BURKINA 6.35% 2007-2013		/ 10000	65	NC			9,900	9,900	9,160	10,640	210.74	ACD	S	298	17/02-08
EOS.O1	Etat SENEGAL 5.50% 2005-2010				NC			10,000	10,000	9,250	10,750	504.79	ACD	A	550	25-juil.
EOS.O2	Etat Sénégal 5.50% 2007-2012				NC			9,310	9,310	8,615	10,005	376.71	ACD	A	550	18-oct.
EOT.O1	ETAT DU TOGO 6,50% 2006-2011				NC			10,000	10,000	9,250	10,750	208.36	ACD	A	650	28-févr.
ONBF.O1	ONATEL 6.65% 2005-2011				NC			10,000	10,000	9,250	10,750	30.82	ACD	A	625	7-juin
PADS.O1	PAD 6.50% 2004-2011				NC			10,000	10,000	9,250	10,750	577.52	ACD	A	611	15-juil.
SEM.O1	SEMA 6.85% 2007-2012		/ 10100	93	NC			10,400	10,400	9,620	11,180	51.82	ACD	S	297.975	24/05-11
SHAF.O2	SHELTER AFRIQUE 6% 2008-2014				NC			10,000	10,000	9,250	10,750	28.77	ACD	S	300	21/11-05
STRAC.O1	SOTRA 6.80% 2007-2012				NC			9,850	9,850	9,115	10,585	651.40	AC	A	666	3-juil.
TGTLT.O1	TOGO TELECOM 6,50% 2007-2014		/ 9999	45	9,999	25	249,975	9,999	9,999	9,250	10,745	211.81	ACD	S	294.904	15-févr.
TPCI.O7	TPCI 6,25% 2008-2011		/ 9900	80	NC			9,900	9,900	9,160	10,640	484.59	IF	A	625	15-sept.
TPCI.O8	TPCI 6,95% 2009-2014		/ 9995	88	NC			9,900	9,900	9,160	10,640	616.93	ACD	A	695	5-août
TOTAL						25	249,975									
OBLIGATIONS KOLAS																
AFD.O1	AFD 5,25% 2008-2016				NC			9,900	9,900	9,160	10,640	151.03	IF	A	525	12-mars
SFI.O1	SFI 4,75% 2006-2011				NC			10,000	10,000	9,250	10,750	245.96	IF	A	475	18-déc.
TOTAL																
TOTAL-Marché des obligations						25	249,975									

Légende:

Type Amort: Type d'Amortissement - IF: IN FINE - AC: AMORTISSEMENT CONSTANT - AD: AMORTISSEMENT DEGRESSIF - ACD: AMORTISSEMENT DIFFERE CONSTANT

Période : Périodicité de paiement des coupons - A: annuelle - S: Semestrielle - T: Trimestrielle

Eché. : Echéance de paiement des intérêts

Mentions : NC: Non Coté Ex: Ex-coupon ou Ex-droit SP: Suspendu DIF: Différé

Avis, Décisions, Instructions & Circulaires du jour

- Avis N 102-2010 / BRVM / DG du 25 juin 2010 - Paiement de dividende SOGB CI_ Exercice 2009.
- Avis N 103-2010 / BRVM / DG du 25 juin 2010 - Paiement de dividende CROWN SIEM_ Exercice 2009.

 Les Avis et Instructions sont disponibles auprès des Antennes Nationales de Bourse et sur le site internet de la BRVM : www.brvm.org



BOURSE REGIONALE DES VALEURS MOBILIERES S.A.

Afrique de l'Ouest

SOCIETE ANONYME AU CAPITAL DE F.CFA 3 062 040 000

Siège Social : Abidjan - COTE D'IVOIRE

Adresse : 18, Avenue Joseph Anoma – 01 BP 3802 Abidjan 01

Tél.: (225) 20 32 66 85 / 20 32 66 86 - Fax : (225) 20 32 47 77 / 20 32 66 84

Email. : brvm@brvm.org

AVIS N°102-2010 / BRVM

----- Paiement de dividende

SOGB Exercice 2009 -----

La Bourse Régionale des Valeurs Mobilières porte à la connaissance du public et des intervenants du marché, que la Société des Caoutchoucs de Grand-Béréby en abrégé SOGB mettra en paiement son dividende annuel net de **2 502 FCFA** l'action au titre de l'exercice 2009.

La date de fermeture des registres étant fixée au lundi 26 juillet 2010, le titre SOGB (symbole : SOGC) cotera **ex - dividende** à partir du **jeudi 22 juillet 2010**.

Par conséquent, tous les ordres de bourse en attente dans le système de négociation à cette date, seront annulés. Chaque SGI a la responsabilité de retransmettre de nouveaux ordres après avoir informé ses clients de cet événement.

Pour toute information complémentaire, veuillez contacter la SGI BICIBOURSE 01 BP 1298 Abidjan 01, Côte d'Ivoire - Tél. : (225) 20-20-17-87. Fax : (225) 20-21-47-22

Fait à Abidjan, le 25 juin 2010.

Pour le Directeur Général,
le Directeur des Opérations du Marché,
Chargé de l'Intérim




Emmanuël ZAMBLE BI



BOURSE REGIONALE DES VALEURS MOBILIERES S.A.

Afrique de l'Ouest

SOCIETE ANONYME AU CAPITAL DE F.CFA 3 062 040 000

Siège Social : Abidjan - COTE D'IVOIRE

Adresse : 18, Avenue Joseph Anoma – 01 BP 3802 Abidjan 01

Tél.: (225) 20 32 66 85 / 20 32 66 86 - Fax : (225) 20 32 47 77 / 20 32 66 84

Email. : brvm@brvm.org

AVIS N°103-2010 / BRVM

Païement de dividende

CROWN SIEM

Exercice 2009

La Bourse Régionale des Valeurs Mobilières porte à la connaissance du public et des intervenants du marché, que la société CROWN SIEM mettra en paiement son dividende annuel net de **2 250 FCFA** l'action au titre de l'exercice 2009.


La date de fermeture des registres étant fixée au vendredi 30 juillet 2010, le titre CROWN SIEM (symbole : SEMC) cotera **ex - dividende** à partir du **mercredi 28 juillet 2010**.

Par conséquent, tous les ordres de bourse en attente dans le système de négociation à cette date, seront annulés. Chaque SGI a la responsabilité de retransmettre de nouveaux ordres après avoir informé ses clients de cet événement.

Pour toute information complémentaire, veuillez contacter la SGI BICIBOURSE 01 BP 1298 Abidjan 01, Côte d'Ivoire - Tél. :(225) 20 20 17 87. Fax :(225) 20 21 47 22

Fait à Abidjan, le 25 juin 2010.

Pour le Directeur Général,
le Directeur des Opérations du Marché,
Chargé de l'Intérim



Emmanuel ZAMBLE BI

EDC Asset Management

Rue Le Coeur
Immeuble Alliance – B, 1^{er} Etage
01 BP 4107 Abidjan 01
Tel : (225) 20 22 26 68
Fax : (225) 20 22 26 70
Email : eam@ecobank.com

ECOBANK

Cotation Hebdomadaire
Du mercredi 23 juin 2010

La Liquidité, l'un des avantages des Fonds Commun de Placement :

L'investissement en bourse doit se faire dans une perspective de long terme. Mais des arbitrages à court et moyen terme peuvent être constamment effectués pour suivre les évolutions des marchés et obtenir une surperformance.

Un dicton dit à juste raison : il faut laisser courir les gains et couper les pertes. Ceci permet à un système d'être gagnant même si le nombre de pertes est supérieur au nombre de positions gagnantes.

OPCVM	Numéro d'Agrément	Valeur Liquidative d'origine (en FCFA)	Valeur Liquidative du 23/06/10 (en FCFA)	Performance par rapport		
				A la semaine précédent	Au début d'année	A la Valeur Liquidative d'origine
FCP PATRIMOINE	FCP /06-02	5 000	5 690	- 0,03 %	3,25 %	13,80 %
FCP PRIMA CAPITAL	FCP /06-01	1 000 000	1 093 039	0,001 %	2,87 %	9,30 %

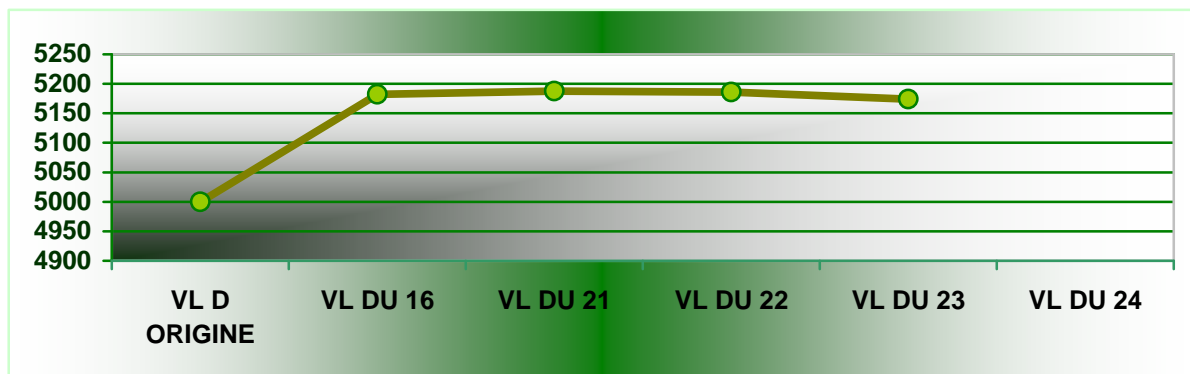
Cordialement,

La Direction Générale



La société de gestion BOA-ASSET MANAGEMENT publie, à l'attention des intervenants du Marché Financier Régional, la Valeur Liquidative du FCP EMERGENCE, déterminée le 23 juin 2010, et de référence pour le, 24 juin, dans le tableau ci-dessous :

VL FCP EMERGENCE	
Nombre de parts au 23/06/2010	462 503.02
Valeur liquidative d'origine	5,000.00 F CFA
Valeur liquidative déterminée le, 22/06/2010	5,185.97 FCFA
Valeur liquidative déterminée le, 23/06/2010	5,173.91 F CFA
PERFORMANCE de la VL 23/06/2010 (par rapport à la précédente)	- 0,233 %
Valeur Actif net au 23/06/2010	2, 392,948, 027 FCFA



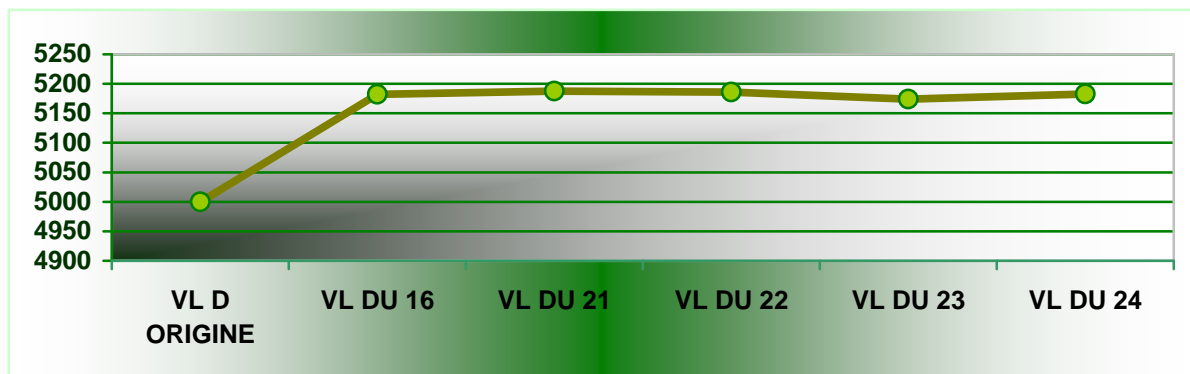
PERFORMANCE de la VL Mois de Mai : +0,410%

PERFORMANCE de la VL Annuelle* : +3,478%

* Depuis le 01/02/2010 : Date de démarrage du FCP.

La société de gestion BOA-ASSET MANAGEMENT publie, à l'attention des intervenants du Marché Financier Régional, la Valeur Liquidative du FCP EMERGENCE, déterminée le 24 juin 2010, et de référence pour le, 25 juin, dans le tableau ci-dessous :

VL FCP EMERGENCE	
Nombre de parts au 24/06/2010	462 503.02
Valeur liquidative d'origine	5,000.00 F CFA
Valeur liquidative déterminée le, 23/06/2010	5,173.91 FCFA
Valeur liquidative déterminée le, 24/06/2010	5,182.71 F CFA
PERFORMANCE de la VL 24/06/2010 (par rapport à la précédente)	+ 0,170 %
Valeur Actif net au 24/06/2010	2, 397,019, 362 FCFA



PERFORMANCE de la VL Mois de Mai : +0,410%

PERFORMANCE de la VL Annuelle* : +3,654%

* Depuis le 01/02/2010 : Date de démarrage du FCP.



OPTI ASSET MANAGEMENT S.A.

Société de Gestion des FCP & SICAV

La société de gestion **Opti Asset Management** (OAM) publie à l'attention des intervenants du Marché Financier Régional et des investisseurs la Valeur Liquidative des Fonds Communs de Placement (FCP) au **24 juin 2010**

OPCVM (1)	Nombre de Parts	Valeur Liquidative Initiale (en FCFA)	Valeur Liquidative du jour (en FCFA)	Performance Par rapport		
				Au jour précédent	Au début de l'année	A la Valeur Liquidative Initiale
FCP (2)						
OPTI PLACEMENT	170 888,41	5 000	11 002,65	-0,01%	6,21%	120,05%
FCP						
OPTI REVENU	43 520,11	5 000	7 211,21	0,07%	3,65%	44,22%
FCP						
OPTI CAPITAL	34 922,92	5 000	10 559,68	0,07%	7,80%	111,19%

(1) - Organisme de Placement Collectif en Valeurs Mobilières

(2) - Fonds Commun de Placement

OPTI ASSET MANAGEMENT S.A

AU CAPITAL DE 20 000 000 DE F CFA, AGREMENT CREPMF N° S

IMMEUBLE UTB-GRAND MARCHÉ, 3^e ETAGE, B.P. 2312 LOME-TOGO

TEL: (228) 221 04 42, 221 04 83 FAX: (228) 221 05 30

LA DIRECTION GENERALE





SOGESPAR

La société de gestion SOGESPAR publie à l'attention des intervenants du Marché Financier Régional la Valeur Liquidative du FCP SOGEVALOR au 24 Juin 2010 dans le tableau ci-dessous.

VL FCP SOGEVALOR	
Nombre de parts au 24/06/2010	815,765
Valeur liquidative d'origine	5,000FCFA
Valeur liquidative au 23/06/2010	12,465FCFA
Valeur liquidative au 24/06/2010	12,482FCFA
Variation de la VL au 24/06/2010	0.14%
Valeur Actif net au 24/06/2010	10,182,259,897.00FCFA



BOURSE REGIONALE DES VALEURS MOBILIERES S.A.

Siège Social : 18, Rue Joseph Anoma – 01 B.P. 3802 Abidjan 01
Tel: (225) 20 326 685 / 20 326 686 Fax : (225) 20 326 684 E-mail : brvm@brvm.org
Site Internet : www.brvm.org

Antennes **BENIN** **BURKINA FASO** **COTE D'IVOIRE** **GUINEE BISSAU** **MALI** **NIGER** **SENEGAL** **TOGO**
Tél : 229 312126 Tél : 226 308773 Tél : 225 20326685 Tél : 225 20326686 Tél : 223 232354 Tél : 227 736692 Tél : 221 8211518 Tél : 228 212305

COMMUNIQUE /NEGO/121/2010


La BRVM a clôturé sa séance de cotation du vendredi 25 juin 2010 en légère baisse par rapport à la séance précédente. L'indice BRVM Composite est passé de 144,90 à 144,82 points ; soit un repli de 0,06%. L'indice BRVM 10, pour sa part, s'est affiché à 166,20 points comme précédemment.

1. La valeur des transactions s'établit à 144,64 millions F CFA contre 37,40 millions F CFA réalisés le jeudi dernier.
2. La négociation a porté sur 13 sociétés pour un total de 38 inscrites sur le marché des actions. Le nombre de titres échangés s'est élevé à 19 834.
3. 15 SGI dont 8 hors Côte d'Ivoire ont participé au marché sur les 21 agréées.
4. La capitalisation boursière du marché des actions s'est chiffrée à 3 148 283 629 452 F CFA. Celle du marché obligataire s'élève à 437 902 547 480 F CFA.
5. Sur le marché obligataire, 25 obligations TOGO TELECOM 6,50% 2007-2014 ont été échangées pour une valeur totale de F CFA 249 975, coupons courus non compris.

Nous remercions tous les intervenants du marché boursier régional et vous informons que la prochaine séance de cotation aura lieu, le lundi 28 juin 2010.

Fait à Abidjan, le 25 juin 2010.

Pour le Directeur Général,
le Directeur des Opérations du Marché,
Chargé de l'Intérim



Emmanuel ZAMBLE BI