



Bulletin Officiel de la Cote

BOURSE REGIONALE DES VALEURS MOBILIERES S.A.

SOCIETE ANONYME AU CAPITAL DE FCFA 3 062 040 000
 Siège Social: Abidjan - COTE D'IVOIRE
 Adresse: 18, Rue Joseph Anoma (Rue des Banques) - Abidjan E-mail: brvm@brvm.org
 Tel: (225) 20 326 685 / 20 326 686 Fax : (225) 20 326 684
 Site Internet: www.brvm.org

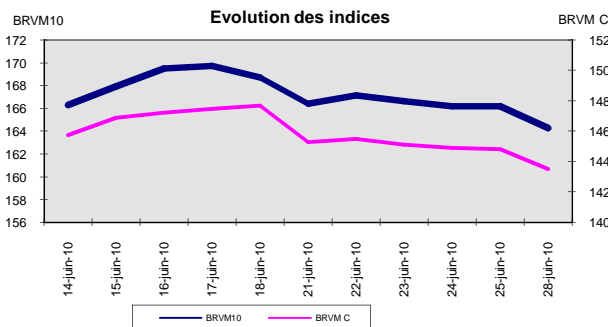
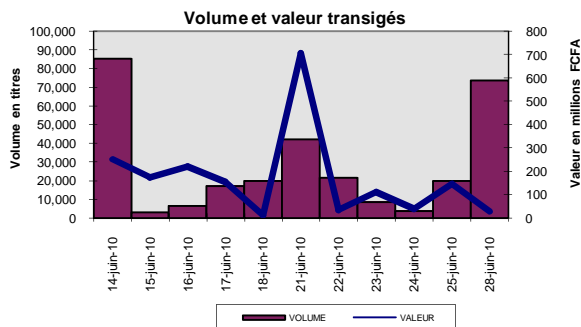
Bulletin du 28 juin 2010

Vol : 13 N° : 122

Séance du 28 juin 2010

Indices de référence

Base = 100 au 15 septembre 1998	Fermeture	Variation		Fermeture Précédente	Capitalisation Boursière en F CFA
		en valeur	en %		
BRVM 10	164.27	-1.93	-1.16%	166.20	2,422,997,319,583
BRVM Composite	143.52	-1.30	-0.90%	144.82	3,119,977,709,278
Capitalisation du marché obligataire (en F CFA)					437,902,547,480



Indices sectoriels

Base = 100 au 14 juin 1999	Fermeture	Variation		Fermeture Précédente	Nombre de sociétés
		en valeur	en %		
BRVM - Industrie	84.42	-1.16	-1.36%	85.58	13
BRVM - Services Publics	387.52	-1.39	-0.36%	388.91	4
BRVM - Finances	65.06	-1.66	-2.49%	66.72	7
BRVM - Transport	256.26	0.00	0.00%	256.26	2
BRVM - Agriculture	159.31	2.17	1.38%	157.14	4
BRVM - Distribution	110.61	0.00	0.00%	110.61	7
BRVM - Autres Secteurs	57.10	0.00	0.00%	57.10	1

Sommaire du marché

	Volume Transigé	Valeur Totale Transigée (F CFA)	Nombre de Transactions	Nombre de titres échangés	Titres			
					Gains	Pertes	Inchangés	
Actions	73,731	28,900,516	51	16	3	4	9	
Obligations	0	0	0	0	0	0	0	
Droits	0	0	0	0	0	0	0	

Titres les plus actifs		Plus fortes hausses			Plus fortes baisses		
Titres	Volume	Titres	Cours	Variation	Titres	Cours	Variation
ECOBANK TRANS. INCORP. TG	72,794	SOGB CI	23,200	1200	NESTLE CI	64,475	-5,225
SOGB CI	409	BICI CI	33,150	150	CIE CI	15,000	-2,000
SAPH CI	120	SAPH CI	17,010	10	SIVOA CI	9,895	-5
SIVOA CI	96				ECOBANK TRANS. INCORP. TG	49	-2
Bank Of Africa NIGER	90						

Indices boursiers internationaux

Places financières africaines	Indices	Clôture 28-juin-10	Variation Séance précédente	Indices au 31-déc.-09	Autres places financières	Indices	Clôture 28-juin-10	Variations Séance précédente	Indices au 31-déc.-09
ACCRA (*)	GSE	6600.59	-1.62%	5572.34	PARIS (**)	CAC 40	3554.71	0.99%	3936.33
CASABLANCA (*)	MADEX	9798.05	-0.41%	8464.47	LONDRES (**)	FOOTSIE 100	5060.7	0.28%	5412.88
LAGOS (*)	NSE	ND	-	20827.17	NEW YORK (**)	DJIA	10143.81	-0.09%	10428.05
TUNIS (*)	TUNINDEX	4929.06	-0.20%	4291.72	TOKYO (**)	NIKKEI 225	9693.94	-0.45%	10546.44

(*) Indices de la veille

(**) Indices à 11 H GMT

Coupons annoncés

Symbole	Titre	Coupon		
		Montant net (FCFA)	Date de détachement	Date de paiement
BNBC	BERNABE CI	2,700	28-juin-10	30-juin-10
PRSC	SDA CI	11,250	28-juin-10	30-juin-10
SDCC	SODE CI	1,350	28-juin-10	30-juin-10
CIEC	CIE CI	1,854	28-juin-10	30-juin-10
UNLC	UNILEVER CI	2,421	30-juin-10	2-juil.-10
SGBC	SGB CI	5,032	2-juil.-10	6-juil.-10
ETIT	ETI TG	0,3 cent \$ US	23-juin-10	9-juil.-10
SIVC	SIVOA CI	900	8-juil.-10	12-juil.-10
FTSC	FILTISAC CI	321.08	15-juil.-10	19-juil.-10
SOGC	SOGB CI	2,502	22-juil.-10	26-juil.-10
SEMC	CROWN SIEM CI	2,250	28-juil.-10	30-juil.-10

ND: Non Disponible

MARCHÉ DES ACTIONS

Séance du 28 juin 2010

Symbole	Titre	Classe de Capitalisation Boursière	Qté	Cours		Cours du jour	Volume	Valeur	Cours Précéd.	Cours Référence	Ecart maximum		Dernier dividende Payé		Cours extrêmes de l'année	
				Ach. / Vend.	Qté						Séance	Séance	Montant net	Date	Plus Bas	Plus Haut
SECTEUR - INDUSTRIE																
CABC	SICABLE CI	C		/ 16995	10	NC			17,000	17,000	15,725	18,275	2,340	18-mai-10	14,000	20,000
CDAC	CEDA CI	C		/ 4710	501	4,710	4	18,840	4,710	4,710	4,360	5,060	630	7-juil-00	4,710	5,090
FTSC	FILTISAC CI	B	8	3635 / 3875	203	3,875	7	27,125	3,875	3,875	3,585	4,165	331.70	16-juil-09	2,685	3,925
NEIC	NEI CI	C				NC			3,595	3,595	3,330	3,860	225	28-juin-01	3,595	3,595
N TLC	NESTLE CI	B		/ 64475	1,290	64,475	11	709,225	69,700	64,475	59,640	69,310	4,050	26-août-09	62,005	73,105
SEMC	CROWN SIEM CI	B	2	30000 / 31990	30	30,000	5	150,000	30,000	30,000	27,750	32,250	2,250	31-juil-09	30,000	33,860
SIVC	SIVOVA CI	C	7	9200 / 9895	55	9,895	96	949,920	9,900	9,895	9,155	10,635	1,080	10-juil-09	8,500	11,000
SLBC	SOLIBRA CI	A	4	165000 / 165000	9	NC			160,000	160,000	148,000	172,000	12,060	20-mai-10	149,160	186,500
SMBC	SMB CI	B	15	10000 / 12950	13	NC			12,950	12,950	11,980	13,920	1,087	24-juil-09	12,950	19,895
STBC	SITAB CI	B	54	48000 / 50500	50	NC			48,000	48,000	44,400	51,600	8,270	14-avr-10	44,900	65,365
TTRC	TRITURAF CI	C				SP			1,805	1,805	1,670	1,940	1,440	19-juil-02	1,370	2,400
UNLC	UNILEVER CI	B	5	51000 / 51000	6	NC			57,260	57,260	52,970	61,550	34,200	8-juin-09	57,260	75,000
UNXC	UNIWAX CI	C		/ 11700	76	11,700	4	46,800	11,700	11,700	10,825	12,575	1,350	6-juin-03	11,700	18,000
TOTAL							127	1,901,910								
SECTEUR - SERVICES PUBLICS																
CIEC	CIE CI	B	176	15000 / 16200	50	15,000	14	210,000	17,000	15,000	13,875	16,125	1,854	30-juin-10	13,265	17,500
ONTBF	ONATEL BF	A		/ 47000	553	47,000	5	235,000	47,000	47,000	43,475	50,525			45,000	49,010
SDCC	SODE CI	B	29	11000 / 12600	578	NC			12,600	11 250ex-c	10,410	12,090	1,350	30-juin-10	8,000	13,300
SNTS	SONATEL SN	A	268	132130 / 134990	7	NC			135,000	135,000	124,875	145,125	12,150	29-avr-10	120,000	150,000
TOTAL							19	445,000								
SECTEUR - FINANCES																
BICC	BICI CI	B	370	33150 / 33500	78	33,150	35	1,160,250	33,000	33,150	30,665	35,635	4,320	7-juin-10	28,005	39,000
BOAB	BANK OF AFRICA BN	B	25	46500 /		46,500	15	697,500	46,500	46 050ex-d	42,600	49,500	3,150	1-juin-10	45,990	47,005
BOAC	BANK OF AFRICA COTE D'IVOIRE	B		/ 30500	85	NC			30,000	30,000	27,750	32,250	1,800	2-juin-10	28,565	32,500
BOAN	BANK OF AFRICA NG	B	1	40255 /		40,255	90	3,622,950	40,255	40,255	37,240	43,270	2,700	1-juin-10	39,400	40,255
ETIT	ECOBANK TRANS. INCORP. TG	A	9,150	45 / 49	17,206	49	72,794	3,566,906	51	49	46	52	1.60*	9-juil-10	38	58
SAFC	SAFCA CI	C	3	29000 /		NC			29,000	29,000	26,825	31,175	2,250	30-juin-09	29,000	29,250
SGBC	SGB CI	A	6	48000 / 49000	24	48,000	42	2,016,000	48,000	48,000	44,400	51,600	4,075	10-juil-09	37,000	48,350
TOTAL							72,976	11,063,606								
SECTEUR - TRANSPORT																
SDSC	BOLLORE AFRICA LOGISTICS CI	B	20	49500 / 50000	84	49,500	80	3,960,000	49,500	49,500	45,790	53,210	5,303	4-juin-10	42,500	50,000
SVOC	SIVOM CI	C				NC			5,550	5,550	5,135	5,965	270	5-juil-99	5,550	6,495
TOTAL							80	3,960,000								
SECTEUR - AGRICULTURE																
PALC	PALM CI	B	100	6450 / 6930	440	NC			6,930	6,930	6,415	7,445	225	21-juil-00	4,950	7,350
SICC	SICOR CI	C		/ 5000	155	NC			5,000	5,000	4,625	5,375	1,919	25-sept-00	5,000	6,250
SOGC	SOGB CI	B	124	23200 / 24000	29	23,200	409	9,488,800	22,000	23,200	21,460	24,940	2,070	27-juil-09	14,500	23,200
SPHC	SAPH CI	B	130	17010 / 17500	144	17,010	120	2,041,200	17,000	17,010	15,735	18,285	1,800	7-juin-10	10,000	17,510
TOTAL							529	11,530,000								
SECTEUR - DISTRIBUTION																
ABJC	SERVAIR ABIDJAN CI	C		/ 4000	25	NC			4,000	4,000	3,700	4,300	225	13-juil-00	3,395	4,445
BNBC	BERNABE CI	C		/ 21000	18	NC			22,100	19 400ex-c	17,945	20,855	2,700	30-juin-10	15,990	22,250
CFAC	CFAO CI	B				NC			17,310	16,015	14,815	17,215	2,784	14-juin-10	11,100	24,875
PRSC	SDA CI	B		/ 110000	50	NC			116,000	104 750ex-c	96,895	112,605	11,250	30-juin-10	116,000	116,000
SHEC	SHELL CI	B	37	10000 / 12000	775	NC			10,000	10,000	9,250	10,750	736	9-juin-10	9,500	17,800
SRIC	SARI CI	C	17	35600 / 40000	15	NC			35,000	35,000	32,375	37,625	5,262	14-juin-10	34,000	49,900
T TLC	TOTAL CI	B	10	80000 / 82000	29	NC			82,000	82,000	75,850	88,150	9,722	18-juin-10	79,000	93,525
TOTAL																
AUTRES SECTEURS																
STAC	SETAO CI	C				NC			4,625	4,625	4,280	4,970			4,625	5,000
TOTAL																
TOTAL - Marché des actions																
							73,731	28,900,516								

Légende:

(*) Montant indicatif et non définitif

Mentions : NC: Non Coté Ex: Ex-coupon ou Ex-droit SP: Suspendu DIF: Différé

Classe de Capitalisation Boursière :

- A: Sociétés ayant une capitalisation boursière Supérieure à 100 milliards FCFA.
- B: Sociétés ayant une capitalisation boursière Comprise entre 10 milliards FCFA et 100 milliards FCFA.
- C: Sociétés ayant une capitalisation boursière Inférieure ou égale à 10 milliards FCFA.

MARCHÉ DES DROITS

Symbole	Titre	Qté	Cours		Cours du jour	Volume	Valeur	Cours Précéd.	Cours Référence	Ecart maximum		Parité	Période de Négoce	
			Ach. / Vend.	Qté						Séance	Séance		Début	Fin
TOTAL-Marché des droits														
Légende:														
Parité: y pour x signifie y droits pour x action nouvelle														

MARCHÉ DES OBLIGATIONS

Séance du 28 juin 2010

Symbole	Titre	Qté	Cours		Cours du jour	Volume	Valeur	Cours		Ecart maximum		Coupon couru	Type Amort	Coupon d'intérêt		
			Ach. / Vend.	Qté				Précéd.	Reference	Séance	prochaine			Période	Montant net	Eché.
OBLIGATIONS REGIONALES																
BIDC.O1	BIDC 5,60% 2006-2013		/ 10000	11	NC			10,000	10,000	9,250	10,750	492.49	ACD	A	560	11-août
BOAB.O2	BOA BENIN 6.20% 2009-2014				NC			10,000	10,000	9,250	10,750	7.99	AC	A	583	23-juin
BOABF.O1	BOA-Burkina F. 5.90% 2006-2011				NC			10,000	10,000	9,250	10,750	288.90	AC	A	555	20-déc
BOABF.O2	BOA BURKINA F. 6.20% 2009-2014				NC			10,000	10,000	9,250	10,750	7.98	AC	A	582.80	23-juin
BOAC.O1	BOA - CI 6.20% 2009-2014		/ 10000	90	NC			10,000	10,000	9,250	10,750	8.32	AC	A	607.60	23-juin
BOAD.O6	BOAD 5,35% 2004-2011				NC			10,000	10,000	9,250	10,750	344.45	ACD	A	535	5-nov
BOAD.O7	BOAD 5% 2005-2013				NC			9,900	9,900	9,160	10,640	249.32	ACD	A	500	28-déc
BOAD.O8	BOAD 4,50% 2005-2011				NC			10,000	10,000	9,250	10,750	224.38	ACD	A	450	28-déc
BOAD.O9	BOAD 5% 2006-2014				NC			10,000	10,000	9,250	10,750	193.15	ACD	A	500	7-févr
BOAD.O10	BOAD 4,75% 2006-2012				NC			10,000	10,000	9,250	10,750	183.49	ACD	A	475	7-févr
BOAM.O1	BOA-Mali 5.75% 2006-2011				NC			10,000	10,000	9,250	10,750	260.27	AC	A	500	20-déc
BOAM.O2	BOA MALI 6.50% 2009-2014				NC			10,000	10,000	9,250	10,750	7.75	AC	A	565.50	23-juin
BOAN.O1	BOA NIGER 6.50% 2009-2014				NC			10,000	10,000	9,250	10,750	7.75	AC	A	565.50	23-juin
BOAS.O1	BOA SENEGAL 6.50% 2009-2014				NC			10,000	10,000	9,250	10,750	8.37	IF	A	611	23-juin
CAAB.O2	CAA BENIN 6% 2007-2012		/ 10000	100	NC			10,000	10,000	9,250	10,750	253.15	ACD	A	600	25-janv.
CEB.O1	CEB 6.50% 2003-2010		/ 3333	30	NC			3,333	3,333	3,085	3,580	209.53	ACD	A	216.65	10-juil.
CEB.O2	CEB 6.50% 2004-2011		/ 3333	70	NC			3,333	3,333	3,085	3,580	14.25	ACD	A	433	16-juin
CLTB.O2	CELTEL BURKINA 6.35% 2007-2013		/ 10000	65	NC			9,900	9,900	9,160	10,640	215.68	ACD	S	298	17/02-08
EOS.O1	Etat SENEGAL 5.50% 2005-2010				NC			10,000	10,000	9,250	10,750	509.32	ACD	A	550	25-juil.
EOS.O2	Etat Sénégal 5,50% 2007-2012				NC			9,310	9,310	8,615	10,005	381.23	ACD	A	550	18-oct.
EOT.O1	ETAT DU TOGO 6,50% 2006-2011				NC			10,000	10,000	9,250	10,750	213.70	ACD	A	650	28-févr.
ONBF.O1	ONATEL 6.65% 2005-2011				NC			10,000	10,000	9,250	10,750	35.96	ACD	A	625	7-juin
PADS.O1	PAD 6.50% 2004-2011				NC			10,000	10,000	9,250	10,750	582.54	ACD	A	611	15-juil.
SEM.O1	SEMA 6.85% 2007-2012		/ 10100	93	NC			10,400	10,400	9,620	11,180	56.68	ACD	S	297.975	24/05-11
SHAF.O2	SHELTER AFRIQUE 6% 2008-2014				NC			10,000	10,000	9,250	10,750	31.23	ACD	S	300	21/11-05
STRAC.O1	SOTRA 6.80% 2007-2012				NC			9,850	9,850	9,115	10,585	656.88	AC	A	666	3-juil.
TGTLT.O1	TOGO TELECOM 6,50% 2007-2014		/ 9999	45	NC			9,999	9,999	9,250	10,745	216.70	ACD	S	294.904	15-févr.
TPCI.O7	TPCI 6,25% 2008-2011		/ 9900	80	NC			9,900	9,900	9,160	10,640	489.73	IF	A	625	15-sept.
TPCI.O8	TPCI 6,95% 2009-2014		/ 10000	88	NC			9,900	9,900	9,160	10,640	622.64	ACD	A	695	5-août
TOTAL																
OBLIGATIONS KOLAS																
AFD.O1	AFD 5,25% 2008-2016				NC			9,900	9,900	9,160	10,640	155.34	IF	A	525	12-mars
SFI.O1	SFI 4,75% 2006-2011				NC			10,000	10,000	9,250	10,750	249.86	IF	A	475	18-déc.
TOTAL																
TOTAL-Marché des obligations																

Légende:

Type Amort: Type d'amortissement - IF: IN FINE - AC: AMORTISSEMENT CONSTANT - AD: AMORTISSEMENT DEGRESSIF - ACD: AMORTISSEMENT DIFFERE CONSTANT

Période : Périodicité de paiement des coupons - A: annuelle - S: Semestrielle - T: Trimestrielle

Eché. : Echéance de paiement des intérêts

Mentions : NC: Non Coté Ex: Ex-coupon ou Ex-droit SP: Suspendu DIF: Différé

Avis, Décisions, Instructions & Circulaires du jour

- Avis N 104-2010 / BRVM du 28 juin 2010 - Droit Préférentiel de Souscription BOA-BENIN_Valeur Théorique.

- Avis N 105-2010 / BRVM du 28 juin 2010 - Paiement de dividende FILTISAC CI_Exercice 2009.

 Les Avis et Instructions sont disponibles auprès des Antennes Nationales de Bourse et sur le site internet de la BRVM : www.brvm.org



BOURSE REGIONALE DES VALEURS MOBILIERES S.A.

Afrique de l'Ouest

SOCIETE ANONYME AU CAPITAL DE F.CFA 3 062 040 000

Siège Social : Abidjan - COTE D'IVOIRE

Adresse : 18, Avenue Joseph Anoma – 01 BP 3802 Abidjan 01

Tél.: (225) 20 32 66 85 / 20 32 66 86 - Fax : (225) 20 32 47 77 / 20 32 66 84

Email : brvm@brvm.org

AVIS N° 104- 2010 / BRVM

Droit Préférentiel de Souscription BOA-BENIN

Valeur Théorique

La Bourse Régionale des Valeurs Mobilières porte à la connaissance du public et des intervenants du marché, que dans le cadre de l'augmentation du capital de la Bank Of Africa- Bénin (BOA-BENIN) par apport en numéraire à raison d'une (1) action nouvelle pour neuf (9) actions anciennes, la valeur théorique du droit préférentiel de souscription (DPS) à la clôture de la séance de bourse du lundi 28 juin 2010 est de **450 FCFA**.


Le cours **Ex-Droit** de l'action BOA-BENIN est de **46 050 FCFA**.

Le droit préférentiel de souscription sera inscrit à la cote de la BRVM à partir du **jeudi 1^{er} juillet 2010**, sous le symbole **BOAB.DS5**.

La période de négociation du DPS s'étendra du **jeudi 1^{er} au mardi 20 juillet 2010**.

Fait à Abidjan, le 28 juin 2010

Pour le Directeur Général,
Le Directeur des Opérations du Marché,
Chargé de l'Intérim



Emmanuel ZAMBLE BI



BOURSE REGIONALE DES VALEURS MOBILIERES S. A.
Afrique de l'Ouest

SOCIETE ANONYME AU CAPITAL DE F CFA 3 062 040 000

Siège Social : Abidjan - COTE D'IVOIRE

Adresse : 18, Avenue Joseph Anoma – 01 BP 3802 Abidjan 01

Tél.: (225) 20 32 66 85 /20 32 66 86 - Fax : (225) 20 32 47 77 / 20 32 66 84

Email. : brvm@brvm.org

AVIS N° 105- 2010 / BRVM

Paiement de dividende

FILTISAC
Exercice 2009

La Bourse Régionale des Valeurs Mobilières porte à la connaissance du public et des intervenants du marché, que la société FILATURES, TISSAGES SACS en abrégé FILTISAC mettra en paiement son dividende annuel net de **321,08 FCFA** l'action au titre de l'exercice 2009.


La date de fermeture des registres étant fixée au lundi 19 juillet 2010, le titre FILTISAC (symbole : FTSC) cotera **ex - dividende** à partir du **jeudi 15 juillet 2010**.

Par conséquent, tous les ordres de bourse en attente dans le système de négociation à cette date, seront annulés. Chaque SGI a la responsabilité de retransmettre de nouveaux ordres après avoir informé ses clients de cet événement.

Pour toute information complémentaire, veuillez contacter la SGI BICIBOURSE 01 BP 1298 Abidjan 01, Côte d'Ivoire-Tél. :(225) 20 20 16 68 Fax :(225) 20 21 47 22.

Fait à Abidjan, le 28 juin 2010.

Pour le Directeur Général,
Le Directeur des Opérations du Marché,
Chargé de l'Intérim



Emmanuel ZAMBLE BT

PUBLICATION

VALEUR LIQUIDATIVE DU 25/06/2010

OPCVM	Numéro d'Agrément	Valeur Liquidative d'Origine (en FCFA)	Valeur Liquidative du 25/06/2010 (en FCFA)	Performance par rapport à la Valeur Liquidative précédente	Performance par rapport à la Valeur Liquidative d'Origine
FCP CAPITAL CROISSANCE	FCP /09-01	10 000	10 977	- 0.12%	+ 9.77%

Cordialement,

La Direction Générale



OPTI ASSET MANAGEMENT S.A.

Société de Gestion des FCP & SICAV

La société de gestion **Opti Asset Management** (OAM) publie à l'attention des intervenants du Marché Financier Régional et des investisseurs la Valeur Liquidative des Fonds Communs de Placement (FCP) au **25 juin 2010**

OPCVM (1)	Nombre de Parts	Valeur Liquidative Initiale (en FCFA)	Valeur Liquidative du jour (en FCFA)	Performance Par rapport		
				Au jour précédent	Au début de l'année	A la Valeur Liquidative Initiale
FCP (2)						
OPTI PLACEMENT	170 888,41	5 000	11 011,13	0,08%	6,29%	120,22%
FCP						
OPTI REVENU	43 520,11	5 000	7 213,40	0,03%	3,68%	44,27%
FCP						
OPTI CAPITAL	34 913,18	5 000	10 564,78	0,05%	7,86%	111,30%

(1) - Organisme de Placement Collectif en Valeurs Mobilières

(2) - Fonds Commun de Placement

OPTI ASSET MANAGEMENT S.A

AU CAPITAL DE 20 000 000 DE F CFA, AGREMENT CREPMF N° S

IMMEUBLE UTB-GRAND MARCHÉ, 3^e ETAGE, B.P. 2312 LOME-TOGO

TEL: (228) 221 04 42, 221 04 83 FAX: (228) 221 05 30

LA DIRECTION GENERALE





BOURSE REGIONALE DES VALEURS MOBILIERES S.A.

Siège Social : 18, Rue Joseph Anoma – 01 B.P. 3802 Abidjan 01
Tel: (225) 20 326 685 / 20 326 686 Fax : (225) 20 326 684 E-mail : brvm@brvm.org
Site Internet : www.brvm.org

Antennes **BENIN** **BURKINA FASO** **COTE D'IVOIRE** **GUINEE BISSAU** **MALI** **NIGER** **SENEGAL** **TOGO**
Tél : 229 312126 Tél : 226 308773 Tél : 225 20326685 Tél : 225 20326686 Tél : 223 232354 Tél : 227 736692 Tél : 221 8211518 Tél : 228 212305

COMMUNIQUE /NEGO/122/2010


La BRVM a clôturé sa séance de cotation du lundi 28 juin 2010 en baisse par rapport à la séance précédente. L'indice BRVM Composite est passé de 144,82 à 143,52 points ; soit un repli de 0,90%. L'indice BRVM 10, pour sa part, a cédé 1,16% à 164,27 points contre 166,20 précédemment.

1. La valeur des transactions s'établit à 28,90 millions F CFA contre 144,64 millions F CFA réalisés le vendredi dernier.
2. La négociation a porté sur 16 sociétés pour un total de 38 inscrites sur le marché des actions. Le nombre de titres échangés s'est élevé à 73 731.
3. 16 SGI dont 8 hors Côte d'Ivoire ont participé au marché sur les 21 agréées.
4. La capitalisation boursière du marché des actions s'est chiffrée à 3 119 977 709 278 F CFA. Celle du marché obligataire s'élève à 437 902 547 480 F CFA.

Nous remercions tous les intervenants du marché boursier régional et vous informons que la prochaine séance de cotation aura lieu, le mardi 29 juin 2010.

Fait à Abidjan, le 28 juin 2010.

Pour le Directeur Général,
le Directeur des Opérations du Marché,
Chargé de l'Intérim




Emmanuel ZAMBLE BI