



Bulletin Officiel de la Cote

BOURSE REGIONALE DES VALEURS MOBILIERES S.A.

SOCIETE ANONYME AU CAPITAL DE FCFA 3 062 040 000
 Siège Social: Abidjan - COTE D'IVOIRE
 Adresse: 18, Rue Joseph Anoma (Rue des Banques) - Abidjan E-mail: brvm@brvm.org
 Tel: (225) 20 326 685 / 20 326 686 Fax : (225) 20 326 684
 Site Internet: www.brvm.org

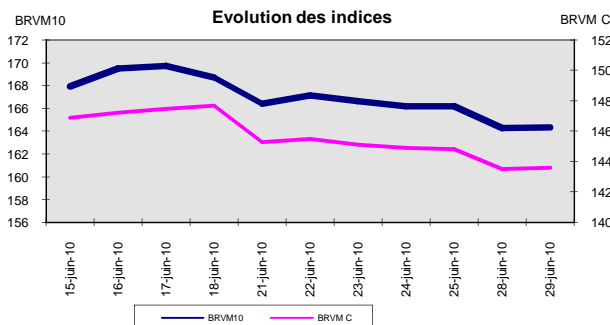
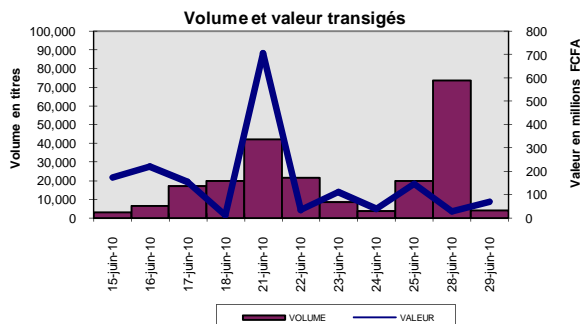
Bulletin du 29 juin 2010

Vol : 13 N° : 123

Séance du 29 juin 2010

Indices de référence

Base = 100 au 15 septembre 1998	Fermeture	Variation		Fermeture Précédente	Capitalisation Boursière en F CFA
		en valeur	en %		
BRVM 10	164.31	0.04	0.02%	164.27	2,423,945,935,243
BRVM Composite	143.59	0.07	0.05%	143.52	3,121,951,056,393
Capitalisation du marché obligataire (en F CFA)					438,975,831,280



Indices sectoriels

Base = 100 au 14 juin 1999	Fermeture	Variation		Fermeture Précédente	Nombre de sociétés
		en valeur	en %		
BRVM - Industrie	84.78	0.36	0.43%	84.42	13
BRVM - Services Publics	387.38	-0.14	-0.04%	387.52	4
BRVM - Finances	65.04	-0.02	-0.03%	65.06	7
BRVM - Transport	256.26	0.00	0.00%	256.26	2
BRVM - Agriculture	159.89	0.58	0.36%	159.31	4
BRVM - Distribution	110.49	-0.12	-0.11%	110.61	7
BRVM - Autres Secteurs	57.10	0.00	0.00%	57.10	1

Sommaire du marché

	Volume Transigé	Valeur Totale Transigée (F CFA)	Nombre de Transactions	Nombre de titres échangés	Titres			
					Gains	Pertes	Inchangés	
Actions	3,921	68,857,475	84	19	4	5	10	
Obligations	23	230,000	1	1	1	0	0	
Droits	0	0	0	0	0	0	0	

Titres les plus actifs		Plus fortes hausses			Plus fortes baisses		
Titres	Volume	Titres	Cours	Variation	Titres	Cours	Variation
ECOBANK TRANS. INCORP. TG	2,650	TOTAL Côte d'Ivoire S.A.	85,000	3000	CFAO CI	15,500	-1,810
SAPH CI	289	SITAB CI	50,000	2000	SODE CI	11,995	-605
SONATEL SN	236	SOGB CI	23,500	300	SGB CI	47,950	-50
SOGB CI	159	TPCI 6,95% 2009-2014	10,000	100	BICI CI	33,100	-50
CFAO CI	122	SAPH CI	17,020	10	FILTISAC CI	3,870	-5

Indices boursiers internationaux

Places financières africaines	Indices	Clôture 29-juin-10	Variation Séance précédente	Indices au 31-déc.-09	Autres places financières	Indices	Clôture 29-juin-10	Variations Séance précédente	Indices au 31-déc.-09
ACCRA (*)	GSE	ND	-	5572.34	PARIS (**)	CAC 40	3483.17	-2.61%	3936.33
CASABLANCA (*)	MADEX	9731.2	-0.68%	8464.47	LONDRES (**)	FOOTSIE 100	4976.19	-1.88%	5412.88
LAGOS (*)	NSE	25284.18	-	20827.17	NEW YORK (**)	DJIA	10138.52	-0.05%	10428.05
TUNIS (*)	TUNINDEX	4914.86	-0.29%	4291.72	TOKYO (**)	NIKKEI 225	9570.67	-1.27%	10546.44

(*) Indices de la veille

(**) Indices à 11 H GMT

Coupons annoncés

Symbole	Titre	Coupon		
		Montant net (FCFA)	Date de détachement	Date de paiement
BNBC	BERNABE CI	2,700	28-juin-10	30-juin-10
PRSC	SDA CI	11,250	28-juin-10	30-juin-10
SDCC	SODE CI	1,350	28-juin-10	30-juin-10
CIEC	CIE CI	1,854	28-juin-10	30-juin-10
UNLC	UNILEVER CI	2,421	30-juin-10	2-juil.-10
SGBC	SGB CI	5,032	2-juil.-10	6-juil.-10
ETIT	ETI TG	0,3 cent \$ US	23-juin-10	9-juil.-10
SIVC	SIVOA CI	900	8-juil.-10	12-juil.-10
FTSC	FILTISAC CI	321.08	15-juil.-10	19-juil.-10
SOGC	SOGB CI	2,502	22-juil.-10	26-juil.-10
SEMC	CROWN SIEM CI	2,250	28-juil.-10	30-juil.-10

ND: Non Disponible

MARCHÉ DES OBLIGATIONS

Séance du 29 juin 2010

Symbole	Titre	Qté	Cours		Cours du jour	Volume	Valeur	Cours		Ecart maximum		Coupon couru	Type Amort	Coupon d'intérêt		
			Ach. / Vend.	Qté				Précéd.	Reference	Séance	prochaine			Période	Montant net	Eché.
OBLIGATIONS REGIONALES																
BIDC.O1	BIDC 5,60% 2006-2013		/ 10000	11	NC			10,000	10,000	9,250	10,750	494.03	ACD	A	560	11-août
BOAB.O2	BOA BENIN 6.20% 2009-2014				NC			10,000	10,000	9,250	10,750	9.58	AC	A	583	23-juin
BOABF.O1	BOA-Burkina F. 5.90% 2006-2011				NC			10,000	10,000	9,250	10,750	290.42	AC	A	555	20-déc
BOABF.O2	BOA BURKINA F. 6.20% 2009-2014				NC			10,000	10,000	9,250	10,750	9.58	AC	A	582.80	23-juin
BOAC.O1	BOA - CI 6.20% 2009-2014		/ 10000	90	NC			10,000	10,000	9,250	10,750	9.99	AC	A	607.60	23-juin
BOAD.O6	BOAD 5,35% 2004-2011				NC			10,000	10,000	9,250	10,750	345.92	ACD	A	535	5-nov
BOAD.O7	BOAD 5% 2005-2013				NC			9,900	9,900	9,160	10,640	250.68	ACD	A	500	28-déc
BOAD.O8	BOAD 4,50% 2005-2011				NC			10,000	10,000	9,250	10,750	225.62	ACD	A	450	28-déc
BOAD.O9	BOAD 5% 2006-2014				NC			10,000	10,000	9,250	10,750	194.52	ACD	A	500	7-févr
BOAD.O10	BOAD 4,75% 2006-2012				NC			10,000	10,000	9,250	10,750	184.79	ACD	A	475	7-févr
BOAM.O1	BOA-Mali 5.75% 2006-2011				NC			10,000	10,000	9,250	10,750	261.64	AC	A	500	20-déc
BOAM.O2	BOA MALI 6.50% 2009-2014				NC			10,000	10,000	9,250	10,750	9.30	AC	A	565.50	23-juin
BOAN.O1	BOA NIGER 6.50% 2009-2014				NC			10,000	10,000	9,250	10,750	9.30	AC	A	565.50	23-juin
BOAS.O1	BOA SENEGAL 6.50% 2009-2014				NC			10,000	10,000	9,250	10,750	10.04	IF	A	611	23-juin
CAAB.O2	CAA BENIN 6% 2007-2012	5	9990 / 10000	100	NC			10,000	10,000	9,250	10,750	254.79	ACD	A	600	25-janv.
CEB.O1	CEB 6.50% 2003-2010		/ 3333	30	NC			3,333	3,333	3,085	3,580	210.12	ACD	A	216.65	10-juil.
CEB.O2	CEB 6.50% 2004-2011		/ 3333	70	NC			3,333	3,333	3,085	3,580	15.43	ACD	A	433	16-juin
CLTB.O2	CELTEL BURKINA 6.35% 2007-2013		/ 10000	65	NC			9,900	9,900	9,160	10,640	217.33	ACD	S	298	17/02-08
EOS.O1	Etat SENEGAL 5.50% 2005-2010				NC			10,000	10,000	9,250	10,750	510.82	ACD	A	550	25-juil.
EOS.O2	Etat Sénégal 5.50% 2007-2012				NC			9,310	9,310	8,615	10,005	382.74	ACD	A	550	18-oct.
EOT.O1	ETAT DU TOGO 6,50% 2006-2011				NC			10,000	10,000	9,250	10,750	215.48	ACD	A	650	28-févr.
ONTBF.O1	ONATEL 6.65% 2005-2011				NC			10,000	10,000	9,250	10,750	37.67	ACD	A	625	7-juin
PADS.O1	PAD 6.50% 2004-2011				NC			10,000	10,000	9,250	10,750	584.22	ACD	A	611	15-juil.
SEM.O1	SEMA 6.85% 2007-2012		/ 10100	93	NC			10,400	10,400	9,620	11,180	58.30	ACD	S	297.975	24/05-11
SHAF.O2	SHELTER AFRIQUE 6% 2008-2014				NC			10,000	10,000	9,250	10,750	32.05	ACD	S	300	21/11-05
STRAC.O1	SOTRA 6.80% 2007-2012				NC			9,850	9,850	9,115	10,585	658.70	AC	A	666	3-juil.
TGTLT.O1	TOGO TELECOM 6.50% 2007-2014		/ 9999	45	NC			9,999	9,999	9,250	10,745	218.33	ACD	S	294.904	15-févr.
TPCI.O7	TPCI 6.25% 2008-2011		/ 9900	80	NC			9,900	9,900	9,160	10,640	491.44	IF	A	625	15-sept.
TPCI.O8	TPCI 6.95% 2009-2014		/ 10000	65	10,000	23	230,000	9,900	10,000	9,250	10,750	624.55	ACD	A	695	5-août
TOTAL						23	230,000									
OBLIGATIONS KOLAS																
AFD.O1	AFD 5,25% 2008-2016				NC			9,900	9,900	9,160	10,640	156.78	IF	A	525	12-mars
SFI.O1	SFI 4,75% 2006-2011				NC			10,000	10,000	9,250	10,750	251.16	IF	A	475	18-déc.
TOTAL																
TOTAL-Marché des obligations						23	230,000									

Légende:

Type Amort: Type d'Amortissement - IF: IN FINE - AC: AMORTISSEMENT CONSTANT - AD: AMORTISSEMENT DEGRESSIF - ACD: AMORTISSEMENT DIFFERE CONSTANT

Période: Périodicité de paiement des coupons - A: annuelle - S: Semestrielle - T: Trimestrielle

Eché.: Echéance de paiement des intérêts

Mentions: NC: Non Coté Ex: Ex-coupon ou Ex-droit SP: Suspendu DIF: Différé

Avis, Décisions, Instructions & Circulaires du jour

Les Avis et Instructions sont disponibles auprès des Antennes Nationales de Bourse et sur le site internet de la BRVM : www.brvm.org

SOCIETE IVOIRIENNE DE CABLES

(SICABLE)

Société anonyme au capital de 740.000.000 FCFA
Siège social : 15 BP 35 Abidjan 15, Zone industrielle de Vridi
République de Côte d'Ivoire, RC n° CI-ABJ-1975-B-16137

CONVOCATION

ASSEMBLEE GENERALE EXTRAORDINAIRE DES ACTIONNAIRES

Mesdames et Messieurs les actionnaires sont convoqués en Assemblée Générale Extraordinaire le

**Lundi 19 Juillet 2010 à 10 heures
à l'hôtel PULLMAN, à ABIDJAN**


à l'effet de délibérer sur l'ordre du jour suivant :

1. Adoption d'un nouveau mode d'administration et de gestion de la Société ;
2. Extension de l'objet social de la Société ;
3. Utilisation des moyens de visioconférence et /ou téléconférence pour la tenue des réunions du Conseil d'Administration de la Société ;
4. Modifications corrélatives des statuts de la Société ;
5. Pouvoirs en vue des formalités ;

Le Conseil d'Administration

La société de gestion BOA-ASSET MANAGEMENT publie, à l'attention des intervenants du Marché Financier Régional, la Valeur Liquidative du FCP EMERGENCE, déterminée le 25 juin 2010, et de référence pour le, 28 juin, dans le tableau ci-dessous :

VL FCP EMERGENCE	
Nombre de parts au 25/06/2010	462 503.02
Valeur liquidative d'origine	5,000.00 F CFA
Valeur liquidative déterminée le, 24/06/2010	5,182.71 FCFA
Valeur liquidative déterminée le, 25/06/2010	5,183.03 F CFA
PERFORMANCE de la VL 25/06/2010 (par rapport à la précédente)	+ 0,006 %
Valeur Actif net au 25/06/2010	2, 397,169, 238 FCFA



PERFORMANCE de la VL Mois de Mai : +0,410%

PERFORMANCE de la VL Annuelle* : +3,661%

* Depuis le 01/02/2010 : Date de démarrage du FCP.



SOGESPAR

La société de gestion SOGESPAR publie à l'attention des intervenants du Marché Financier Régional la Valeur Liquidative du FCP SOGEVALOR au 28 Juin 2010 dans le tableau ci-dessous.

VL FCP SOGEVALOR	
Nombre de parts au 28/06/2010	815,765
Valeur liquidative d'origine	5,000FCFA
Valeur liquidative au 25/06/2010	12,437FCFA
Valeur liquidative au 28/06/2010	12,463FCFA
Variation de la VL au 28/06/2010	0.21%
Valeur Actif net au 28/06/2010	10,166,855,962.21FCFA



BOURSE REGIONALE DES VALEURS MOBILIERES S.A.

Siège Social : 18, Rue Joseph Anoma – 01 B.P. 3802 Abidjan 01
Tel: (225) 20 326 685 / 20 326 686 Fax : (225) 20 326 684 E-mail : brvm@brvm.org
Site Internet : www.brvm.org

Antennes **BENIN** **BURKINA FASO** **COTE D'IVOIRE** **GUINEE BISSAU** **MALI** **NIGER** **SENEGAL** **TOGO**
Tél : 229 312126 Tél : 226 308773 Tél : 225 20326685 Tél : 225 20326686 Tél : 223 232354 Tél : 227 736692 Tél : 221 8211518 Tél : 228 212305

COMMUNIQUE /NEGO/123/2010

La BRVM a clôturé sa séance de cotation du mardi 29 juin 2010 en légère hausse par rapport à la séance précédente. L'indice BRVM Composite est passé de 143,52 à 143,59 points ; soit une progression de 0,05%. L'indice BRVM 10, pour sa part, a gagné 0,02% à 164,31 points contre 164,27 précédemment.


1. La valeur des transactions s'établit à 69,09 millions F CFA contre 28,90 millions F CFA réalisés le lundi dernier.
2. La négociation a porté sur 19 sociétés pour un total de 38 inscrites sur le marché des actions. Le nombre de titres échangés s'est élevé à 3 944.
3. 15 SGI dont 7 hors Côte d'Ivoire ont participé au marché sur les 21 agréées.
4. La capitalisation boursière du marché des actions s'est chiffrée à 3 121 951 056 393 F CFA. Celle du marché obligataire s'élève à 438 975 831 280 F CFA.
5. Sur le marché obligataire, 23 obligations TPCI 6,95% 2009-2014 ont été échangées pour une valeur totale de F CFA 230 000, coupons courus non compris.

Nous remercions tous les intervenants du marché boursier régional et vous informons que la prochaine séance de cotation aura lieu, le mercredi 30 juin 2010.

Fait à Abidjan, le 29 juin 2010.

Pour le Directeur Général,
le Directeur des Opérations du Marché,
Chargé de l'Intérim




Emmanuel ZAMBLE BI