



# Bulletin Officiel de la Cote

## BOURSE REGIONALE DES VALEURS MOBILIERES S.A.

SOCIETE ANONYME AU CAPITAL DE FCFA 3 062 040 000  
 Siège Social: Abidjan - COTE D'IVOIRE  
 Adresse: 18, Rue Joseph Anoma (Rue des Banques) - Abidjan E-mail: brvm@brvm.org  
 Tel: (225) 20 326 685 / 20 326 686 Fax : (225) 20 326 684  
 Site Internet: [www.brvm.org](http://www.brvm.org)

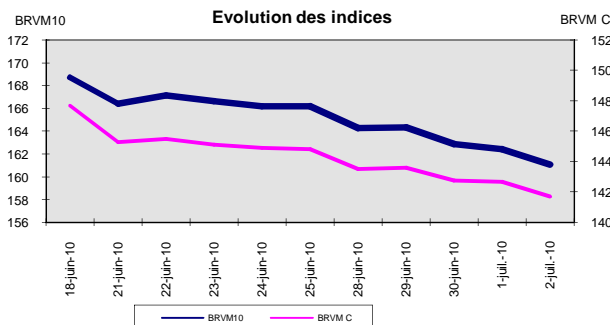
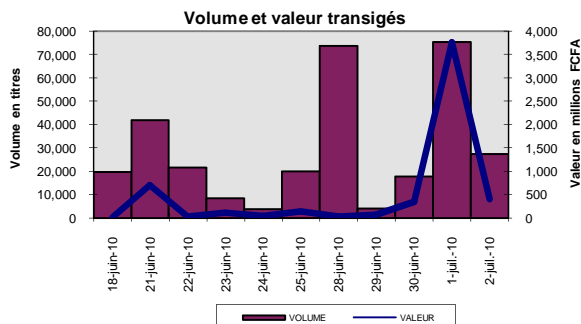
Bulletin du 02 juillet 2010

Vol : 13 N° : 126

### Séance du 02 juillet 2010

#### Indices de référence

Base = 100 au 15 septembre 1998	Fermeture	Variation		Fermeture Précédente	Capitalisation Boursière en F CFA
		en valeur	en %		
BRVM 10	161.08	-1.32	-0.81%	162.40	2,362,471,423,673
BRVM Composite	141.71	-0.97	-0.68%	142.68	3,081,047,914,073
Capitalisation du marché obligataire ( en F CFA)					438,976,831,280



#### Indices sectoriels

Base = 100 au 14 juin 1999	Fermeture	Variation		Fermeture Précédente	Nombre de sociétés
		en valeur	en %		
BRVM - Industrie	85.55	0.00	0.00%	85.55	13
BRVM - Services Publics	388.04	-0.03	-0.01%	388.07	4
BRVM - Finances	60.79	-1.70	-2.72%	62.49	7
BRVM - Transport	249.00	-7.26	-2.83%	256.26	2
BRVM - Agriculture	160.22	0.57	0.36%	159.65	4
BRVM - Distribution	114.36	0.00	0.00%	114.36	7
BRVM - Autres Secteurs	57.10	0.00	0.00%	57.10	1

#### Sommaire du marché

	Volume Transigé	Valeur Totale Transigée (F CFA)	Nombre de Transactions	Nombre de titres échangés	Titres		
					Gains	Pertes	Inchangés
Actions	27,351	397,146,971	85	15	1	5	9
Obligations	0	0	0	0	0	0	0
Droits	0	0	0	0	0	0	0

Titres les plus actifs		Plus fortes hausses			Plus fortes baisses		
Titres	Volume	Titres	Cours	Variation	Titres	Cours	Variation
ECOBANK TRANS. INCORP. TG	20,539	SOGB CI	23,500	500	BOLLORE AFRICA LOGISTICS CI	48,000	-1,500
BANK OF AFRICA BN	4,997				BANK OF AFRICA BN	46,200	-300
SONATEL SN	1,120				PALM CI	6,950	-50
PALM CI	187				ONATEL BF	46,950	-45
SOGB CI	160				ECOBANK TRANS. INCORP. TG	44	-2

#### Indices boursiers internationaux

Places financières africaines	Indices	Clôture 2-juil.-10	Variation Séance précédente	Indices au 31-déc.-09	Autres places financières	Indices	Clôture 2-juil.-10	Variations Séance précédente	Indices au 31-déc.-09
ACCRA (*)	GSE	ND	-	5572.34	PARIS (**)	CAC 40	3350.1	0.31%	3936.33
CASABLANCA (*)	MADEX	9547.26	-0.55%	8464.47	LONDRES (**)	FOOTSIE 100	4832.52	0.56%	5412.88
LAGOS (*)	NSE	ND	-	20827.17	NEW YORK (*)	DJIA	9732.53	-0.42%	10428.05
TUNIS (*)	TUNINDEX	4931.38	0.34%	4291.72	TOKYO (**)	NIKKEI 225	9203.71	0.13%	10546.44

(\*) Indices de la veille

(\*\*) Indices à 11 H GMT

#### Coupons annoncés

Symbole	Titre	Coupon		
		Montant net (FCFA)	Date de détachement	Date de paiement
UNLC	UNILEVER CI	2,421	30-juin-10	2-juil.-10
SGBC	SGB CI	5,032	2-juil.-10	6-juil.-10
ETIT	ETI TG	0,3 cent \$ US	23-juin-10	9-juil.-10
SIVC	SIVOA CI	900	8-juil.-10	12-juil.-10
FTSC	FILTISAC CI	321.08	15-juil.-10	19-juil.-10
SOGC	SOGB CI	2,502	22-juil.-10	26-juil.-10
SEMC	CROWN SIEM CI	2,250	28-juil.-10	30-juil.-10

ND: Non Disponible

**MARCHÉ DES ACTIONS**

Séance du 02 juillet 2010

Symbole	Titre	Classe de Capitalisation Boursière	Qté	Cours		Cours du jour	Volume	Valeur	Cours Précéd.	Cours Référence	Ecart maximum		Dernier dividende Payé		Cours extrêmes de l'année	
				Ach. / Vend.	Qté						Séance	Séance	Montant net	Date	Plus Bas	Plus Haut
<b>SECTEUR - INDUSTRIE</b>																
CABC	SICABLE CI	C		/ 17000	39	NC			17,000	17,000	15,725	18,275	2,340	18-mai-10	14,000	20,000
CDAC	CEDA CI	C		/ 4600	360	NC			4,710	4,710	4,360	5,060	630	7-juil-00	4,710	5,090
FTSC	FILTISAC CI	B	85	3650 / 3900	28	3,650	100	365,000	3,650	3,650	3,380	3,920	331.70	16-juil-09	2,685	3,925
NEIC	NEI CI	C		/ 3085	58	NC			3,085	3,085	2,855	3,315	225	28-juin-01	3,085	3,595
N TLC	NESTLE CI	B	63	50000 / 59640	1,245	NC			64,475	64,475	59,640	69,310	4,050	26-août-09	62,005	73,105
SEMC	CROWN SIEM CI	B	5	32300 / 34665	77	34,665	25	866,625	34,665	34,665	32,070	37,260	2,250	31-juil-09	30,000	34,665
SIVC	SIVOVA CI	C	27	9800 / 9895	14	NC			9,805	9,805	9,070	10,540	1,080	10-juil-09	8,500	11,000
SLBC	SOLIBRA CI	A	381	160000 / 225340	10	NC			160,000	160,000	148,000	172,000	12,060	20-mai-10	149,160	186,500
SMBC	SMB CI	B	15	10000 / 13920	71	13,920	4	55,680	13,920	13,920	12,880	14,960	1,087	24-juil-09	12,950	19,895
STBC	SITAB CI	B	309	50000 / 52380	27	50,000	51	2,550,000	50,000	50,000	46,250	53,750	8,270	14-avr-10	44,900	65,365
TTRC	TRITURAF CI	C				SP			1,805	1,805	1,670	1,940	1,440	19-juil-02	1,370	2,400
UNLC	UNILEVER CI	B	2	50000 / 50700	16	NC			57,260	54839ex-c	50,730	58,950	2,421	2-juil-10	57,260	75,000
UNXC	UNIWAX CI	C		/ 11700	150	NC			11,700	11,700	10,825	12,575	1,350	6-juin-03	11,700	18,000
<b>TOTAL</b>							<b>180</b>	<b>3,837,305</b>								
<b>SECTEUR - SERVICES PUBLICS</b>																
CIEC	CIE CI	B	1,321	16000 / 16500	60	16,000	70	1,120,000	16,000	16,000	14,800	17,200	1,854	30-juin-10	13,265	17,500
ONTBF	ONATEL BF	A	25	45000 / 46950	50	46,950	50	2,347,500	46,950	46,950	43,430	50,470			45,000	49,010
SDCC	SODE CI	B	2	11995 / 12500	32	NC			11,995	11,995	11,100	12,890	1,350	30-juin-10	8,000	13,300
SNTS	SONATEL SN	A	180	130000 / 135000	2,708	135,000	1,120	151,200,000	135,000	135,000	124,875	145,125	12,150	29-avr-10	120,000	150,000
<b>TOTAL</b>							<b>1,240</b>	<b>154,667,500</b>								
<b>SECTEUR - FINANCES</b>																
BICC	BICI CI	B	198	33000 / 33500	48	33,500	10	335,000	33,500	33,500	30,990	36,010	4,320	7-juin-10	28,005	39,000
BOAB	BANK OF AFRICA BN	B		/ 46200	2	46,200	4,997	230,861,400	46,500	46,200	42,735	49,665	3,150	1-juin-10	45,990	47,005
BOAC	BANK OF AFRICA COTE D'IVOIRE	B		/ 30000	72	30,000	13	390,000	30,000	30,000	27,750	32,250	1,800	2-juin-10	28,565	32,500
BOAN	BANK OF AFRICA NG	B	30	37240 / 40000	8	37,240	10	372,400	37,240	37,240	34,450	40,030	2,700	1-juin-10	37,240	40,255
ETIT	ECOBANK TRANS. INCORP. TG	A	25,400	40 / 44	7,461	44	20,539	903,716	46	44	41	47	1.60*	9-juil-10	38	58
SAFC	SAFCA CI	C	2	29100 /		NC			29,000	29,000	26,825	31,175	2,250	30-juin-09	29,000	29,250
SGBC	SGB CI	A	2	39705 / 39705	32	NC			47,955	42 923ex-c	39,705	46,135	5,032	6-juil-10	37,000	48,350
<b>TOTAL</b>							<b>25,569</b>	<b>232,862,516</b>								
<b>SECTEUR - TRANSPORT</b>																
SDSC	BOLLORE AFRICA LOGISTICS CI	B	738	48000 / 49500	100	48,000	15	720,000	49,500	48,000	44,400	51,600	5,303	4-juin-10	42,500	50,000
SVOC	SIVOM CI	C				NC			5,550	5,550	5,135	5,965	270	5-juil-99	5,550	6,495
<b>TOTAL</b>							<b>15</b>	<b>720,000</b>								
<b>SECTEUR - AGRICULTURE</b>																
PALC	PALM CI	B	50	6500 / 6950	1,451	6,950	187	1,299,650	7,000	6,950	6,430	7,470	225	21-juil-00	4,950	7,350
SICC	SICOR CI	C		/ 5000	159	NC			5,000	5,000	4,625	5,375	1,919	25-sept-00	5,000	6,250
SOGC	SOGB CI	B	36	23250 / 23500	25	23,500	160	3,760,000	23,000	23,500	21,740	25,260	2,070	27-juil-09	14,500	23,500
SPHC	SAPH CI	B	24	17075 / 18000	30	NC			17,070	17,070	15,790	18,350	1,800	7-juin-10	10,000	17,510
<b>TOTAL</b>							<b>347</b>	<b>5,059,650</b>								
<b>SECTEUR - DISTRIBUTION</b>																
ABJC	SERVAIR ABIDJAN CI	C	32	3000 / 4000	25	NC			4,000	4,000	3,700	4,300	225	13-juil-00	3,395	4,445
BNBC	BERNABE CI	C		/ 22000	18	NC			22,100	19 400ex-c	17,945	20,855	2,700	30-juin-10	15,990	22,250
CFAC	CFAO CI	B	3	15000 / 20000	74	NC			15,000	15,000	13,875	16,125	2,784	14-juin-10	11,100	24,875
PRSC	SDA CI	B		/ 100000	1	NC			116,000	104 750ex-c	96,895	112,605	11,250	30-juin-10	116,000	116,000
SHEC	SHELL CI	B	42	10500 / 12000	775	NC			10,000	10,000	9,250	10,750	736	9-juin-10	9,500	17,900
SRIC	SARI CI	C	4	40500 / 48500	35	NC			40,000	40,000	37,000	43,000	5,262	14-juin-10	34,000	49,900
TTLC	TOTAL CI	B	8	82000 / 91200	18	NC			91,300	91,300	84,455	98,145	9,722	18-juin-10	79,000	93,525
<b>TOTAL</b>																
<b>AUTRES SECTEURS</b>																
STAC	SETAO CI	C				NC			4,625	4,625	4,280	4,970			4,625	5,000
<b>TOTAL</b>																
<b>TOTAL - Marché des actions</b>							<b>27,351</b>	<b>397,146,971</b>								

**Légende:**

(\*) Montant indicatif et non définitif

Mentions : NC: Non Coté Ex: Ex-coupon ou Ex-droit SP: Suspendu DIF: Différé

Classe de Capitalisation Boursière :

- A: Sociétés ayant une capitalisation boursière Supérieure à 100 milliards FCFA.  
 B: Sociétés ayant une capitalisation boursière Comprise entre 10 milliards FCFA et 100 milliards FCFA.  
 C: Sociétés ayant une capitalisation boursière Inférieure ou égale à 10 milliards FCFA.

**MARCHÉ DES DROITS**

Symbole	Titre	Qté	Cours		Cours du jour	Volume	Valeur	Cours Précéd.	Cours Référence	Ecart maximum		Parité	Période de Négoce	
			Ach. / Vend.	Qté						Séance	Séance		Début	Fin
BOAB.DSS	BOA-Benin Droit Pref. Sous. 5				NC							9 pour 1	1-juil-10	20-juil-10
<b>TOTAL-Marché des droits</b>														

**Légende:**

Parité: y pour x signifie y droits pour x action nouvelle

**MARCHÉ DES OBLIGATIONS**

Séance du 02 juillet 2010

Symbole	Titre	Qté	Cours		Qté	Cours du jour	Volume	Valeur	Cours Précéd.	Cours Reference	Ecart maximum		Coupon couru	Type Amort	Coupon d'intérêt		
			Ach. / Vend.								Séance	prochaine			Période	Montant net	Eché.
<b>OBLIGATIONS REGIONALES</b>																	
BIDC.O1	BIDC 5,60% 2006-2013					NC			10,000	10,000	9,250	10,750	498.63	ACD	A	560	11-août
BOAB.O2	BOA BENIN 6.20% 2009-2014					NC			10,000	10,000	9,250	10,750	14.38	AC	A	583	23-juin
BOABF.O1	BOA-Burkina F. 5.90% 2006-2011					NC			10,000	10,000	9,250	10,750	294.99	AC	A	555	20-déc
BOABF.O2	BOA BURKINA F. 6.20% 2009-2014					NC			10,000	10,000	9,250	10,750	14.37	AC	A	582.80	23-juin
BOAC.O1	BOA - CI 6.20% 2009-2014					NC			10,000	10,000	9,250	10,750	14.98	AC	A	607.60	23-juin
BOAD.O6	BOAD 5,35% 2004-2011					NC			10,000	10,000	9,250	10,750	350.32	ACD	A	535	5-nov
BOAD.O7	BOAD 5% 2005-2013					NC			9,900	9,900	9,160	10,640	254.79	ACD	A	500	28-déc
BOAD.O8	BOAD 4,50% 2005-2011					NC			10,000	10,000	9,250	10,750	229.32	ACD	A	450	28-déc
BOAD.O9	BOAD 5% 2006-2014					NC			10,000	10,000	9,250	10,750	198.63	ACD	A	500	7-févr
BOAD.O10	BOAD 4,75% 2006-2012					NC			10,000	10,000	9,250	10,750	188.70	ACD	A	475	7-févr
BOAM.O1	BOA-Mali 5.75% 2006-2011					NC			10,000	10,000	9,250	10,750	265.75	AC	A	500	20-déc
BOAM.O2	BOA MALI 6.50% 2009-2014					NC			10,000	10,000	9,250	10,750	13.94	AC	A	565.50	23-juin
BOAN.O1	BOA NIGER 6.50% 2009-2014					NC			10,000	10,000	9,250	10,750	13.94	AC	A	565.50	23-juin
BOAS.O1	BOA SENEGAL 6.50% 2009-2014					NC			10,000	10,000	9,250	10,750	15.07	IF	A	611	23-juin
CAAB.O2	CAA BENIN 6% 2007-2012	3	9900 / 9900	3		NC			10,000	10,000	9,250	10,750	259.73	ACD	A	600	25-janv.
CEB.O1	CEB 6.50% 2003-2010					NC			3,333	3,333	3,085	3,580	211.90	ACD	A	216.65	10-juil.
CEB.O2	CEB 6.50% 2004-2011					NC			3,333	3,333	3,085	3,580	19.00	ACD	A	433	16-juin
CLTB.O2	CELTEL BURKINA 6.35% 2007-2013					NC			9,900	9,900	9,160	10,640	222.27	ACD	S	298	17/02-08
EOS.O1	Etat SENEGAL 5.50% 2005-2010					NC			10,000	10,000	9,250	10,750	515.34	ACD	A	550	25-juil.
EOS.O2	Etat Sénégal 5.50% 2007-2012					NC			9,310	9,310	8,615	10,005	387.26	ACD	A	550	18-oct.
EOT.O1	ETAT DU TOGO 6,50% 2006-2011					NC			10,000	10,000	9,250	10,750	220.82	ACD	A	650	28-févr.
ONTEF.O1	ONATEL 6.65% 2005-2011					NC			10,000	10,000	9,250	10,750	42.81	ACD	A	625	7-juin
PADS.O1	PAD 6.50% 2004-2011					NC			10,000	10,000	9,250	10,750	589.24	ACD	A	611	15-juil.
SEM.O1	SEMA 6.85% 2007-2012					NC			10,400	10,400	9,620	11,180	63.16	ACD	S	297.975	24/05-11
SHAF.O2	SHELTER AFRIQUE 6% 2008-2014					NC			10,000	10,000	9,250	10,750	34.52	ACD	S	300	21/11-05
STRAC.O1	SOTRA 6.80% 2007-2012					NC			9,850	9,850	9,115	10,585	664.18	AC	A	666	3-juil.
TGTLT.O1	TOGO TELECOM 6,50% 2007-2014		/ 10000	4,895		NC			10,000	10,000	9,250	10,750	223.21	ACD	S	294.904	15-févr.
TPCI.O7	TPCI 6,25% 2008-2011		/ 9900	80		NC			9,900	9,900	9,160	10,640	496.58	IF	A	625	15-sept.
TPCI.O8	TPCI 6,95% 2009-2014	3,724	9995 /			NC			10,000	10,000	9,250	10,750	630.26	ACD	A	695	5-août
<b>TOTAL</b>																	
<b>OBLIGATIONS KOLAS</b>																	
AFD.O1	AFD 5,25% 2008-2016					NC			9,900	9,900	9,160	10,640	161.10	IF	A	525	12-mars
SFI.O1	SFI 4,75% 2006-2011					NC			10,000	10,000	9,250	10,750	255.07	IF	A	475	18-déc.
<b>TOTAL</b>																	
<b>TOTAL-Marché des obligations</b>																	

**Légende:**

Type Amort: Type d'amortissement - IF: IN FINE - AC: AMORTISSEMENT CONSTANT - AD: AMORTISSEMENT DEGRESSIF - ACD: AMORTISSEMENT DIFFERE CONSTANT

Période: Périodicité de paiement des coupons - A: annuelle - S: Semestrielle - T: Trimestrielle


Eché.: Echéance de paiement des intérêts

Mentions: NC: Non Coté Ex: Ex-coupon ou Ex-droit SP: Suspendu DIF: Différé

**Avis, Décisions, Instructions & Circulaires du jour**

- Avis N 111-2010 / BRVM / DG du 02 juillet 2010 - PAD 6.50% 2004-2011\_Paiement des intérêts annuels et remboursement partiel du capital.

 Les Avis et Instructions sont disponibles auprès des Antennes Nationales de Bourse et sur le site internet de la BRVM : [www.brvm.org](http://www.brvm.org)



BOURSE REGIONALE DES VALEURS MOBILIERES  
Afrique de l'Ouest

**BOURSE REGIONALE DES VALEURS MOBILIERES S.A.**  
**Afrique de l'Ouest**

SOCIETE ANONYME AU CAPITAL DE F.CFA 3 062 040 000

Siège Social : Abidjan - COTE D'IVOIRE

Adresse : 18, Avenue Joseph Anoma – 01 BP 3802 Abidjan 01

Tél.: (225) 20 32 66 85 / 20 32 66 86 - Fax : (225) 20 32 47 77

Email. : [brvm@brvm.org](mailto:brvm@brvm.org)

**AVIS N°111-2010 / BRVM**

-----  
**PAD 6,50% 2004 – 2011**

**Paiement des intérêts et  
remboursement partiel du capital**

-----  
La Bourse Régionale des Valeurs Mobilières de l'Afrique de l'Ouest porte à la connaissance du public et des intervenants du marché, que le Port Autonome de Dakar en abrégé PAD procédera, le **15 juillet 2010**, au paiement des intérêts annuels et au remboursement partiel du capital de son emprunt obligataire PAD 6,50% 2004-2011.

Pour toute information complémentaire, contacter la SGI CGF- BOURSE  
Tél. : (221) 33-849-03-99. FAX : (221) 33-823-38-99

Fait à Abidjan, le 02 juillet 2010.

Pour le Directeur Général,  
le Directeur des Opérations du Marché,  
Chargé de l'Intérim



  
Emmanuel ZAMBLE BI

**DC/BR**

**DEPOSITAIRE CENTRAL/ BANQUE DE REGLEMENT S.A.**

Siège Social : 18, Rue Joseph Anoma – 01 B.P. 3802 Abidjan 01

Tel: (225) 20 32 66 85 / 32 66 86 Fax : (225) 20 32 66 84 / 20 32 51 12

E-mail : [brvm@brvm.org](mailto:brvm@brvm.org)

Site Internet : [www.brvm.org](http://www.brvm.org)

**BENIN**

**BURKINA FASO**

**COTE D'IVOIRE**

**GUINEE BISSAU**

**MALI**

**NIGER**

**SENEGAL**

**TOGO**

Tél : 229 312126

Tél : 226 308773

Tél : 225 20326685

Tél : 225 20326686

Tél : 223 232354

Tél : 227 736692

Tél : 221 8211518

Tél : 228 212305

DEPOSITAIRE CENTRAL / BANQUE DE REGLEMENT  
Afrique de l'Ouest

**AVIS N° 41-2010 / DC/BR / DG**

**PAD 6,50% 2004-2011**

**Paiement des intérêts annuels et  
Remboursement partiel du capital**

Le Dépositaire Central / Banque de Règlement de l'Afrique de l'Ouest porte à la connaissance du public et des intervenants du marché, que le Port Autonome de Dakar procédera, le 15 juillet 2010, au paiement des intérêts annuels et au remboursement partiel du capital de l'emprunt obligataire dénommé « PAD 6,5% 2004-2011 » ; soit un montant global net d'impôt de **4 208 250 000 FCFA** dont **3 750 000 000 FCFA** d'amortissement de titres et **458 250 000 FCFA** d'intérêts annuels.

Pour toute information complémentaire, les intéressés sont priés de contacter la société de gestion et d'intermédiation chargée du service financier de cette opération :


**CGFBOURSE S.A**

Tel.: (221) 33 849 03 99

Fax: (221) 33 823 38 99

Fait à Abidjan, le 02 juillet 2010

Pour le Directeur Général,  
Le Directeur des Opérations sur Instruments Financiers et  
Bancaires, Chargé de l'Intérim

  
**Guimba SYLLA**





**SOGESPAR**

La société de gestion SOGESPAR publie à l'attention des intervenants du Marché Financier Régional la Valeur Liquidative du FCP SOGEVALOR au 1er Juillet 2010 dans le tableau ci-dessous.

<b>VL FCP SOGEVALOR</b>	
<b>Nombre de parts au 01/07/2010</b>	<b>816,555</b>
<b>Valeur liquidative d'origine</b>	<b>5,000FCFA</b>
<b>Valeur liquidative au 30/06/2010</b>	<b>12,530FCFA</b>
<b>Valeur liquidative au 01/07/2010</b>	<b>12,566FCFA</b>
<b>Variation de la VL au 01/07/2010</b>	<b>0.29%</b>
<b>Valeur Actif net au 01/07/2010</b>	<b>10,261,223,226.52FCFA</b>



## BOURSE REGIONALE DES VALEURS MOBILIERES S.A.

Siège Social : 18, Rue Joseph Anoma – 01 B.P. 3802 Abidjan 01  
Tel: (225) 20 326 685 / 20 326 686 Fax : (225) 20 326 684 E-mail : [brvm@brvm.org](mailto:brvm@brvm.org)  
Site Internet : [www.brvm.org](http://www.brvm.org)

Antennes **BENIN** **BURKINA FASO** **COTE D'IVOIRE** **GUINEE BISSAU** **MALI** **NIGER** **SENEGAL** **TOGO**  
Tél : 229 312126 Tél : 226 308773 Tél : 225 20326685 Tél : 225 20326686 Tél : 223 232354 Tél : 227 736692 Tél : 221 8211518 Tél : 228 212305

### COMMUNIQUE /NEGO/126/2010

La BRVM a clôturé sa séance de cotation du vendredi 2 juillet 2010 en baisse par rapport à la séance précédente. L'indice BRVM Composite est passé de 142,68 à 141,71 points ; soit un repli de 0,68%. L'indice BRVM 10, pour sa part, a cédé 0,81% à 161,08 points contre 162,40 précédemment.

1. La valeur des transactions s'établit à 397,15 millions FCFA contre 3,76 milliards F CFA réalisés le jeudi dernier.
2. La négociation a porté sur 15 sociétés pour un total de 38 inscrites sur le marché des actions. Le nombre de titres échangés s'est élevé à 27 351.
3. 16 SGI dont 8 hors Côte d'Ivoire ont participé au marché sur les 21 agréées.
4. La capitalisation boursière du marché des actions s'est chiffrée à 3 081 047 914 073 F CFA. Celle du marché obligataire s'élève à 438 976 831 280 F CFA.

Nous remercions tous les intervenants du marché boursier régional et vous informons que la prochaine séance de cotation aura lieu, le lundi 05 juillet 2010.

Fait à Abidjan, le 02 juillet 2010.

Pour le Directeur Général,  
le Directeur des Opérations du Marché,  
Chargé de l'Intérim



  
Emmanuel ZAMBLE BI