



Bulletin Officiel de la Cote

BOURSE REGIONALE DES VALEURS MOBILIERES S.A.

SOCIETE ANONYME AU CAPITAL DE FCFA 3 062 040 000
 Siège Social: Abidjan - COTE D'IVOIRE
 Adresse: 18, Rue Joseph Anoma (Rue des Banques) - Abidjan E-mail: brvm@brvm.org
 Tel: (225) 20 326 685 / 20 326 686 Fax : (225) 20 326 684
 Site Internet: www.brvm.org

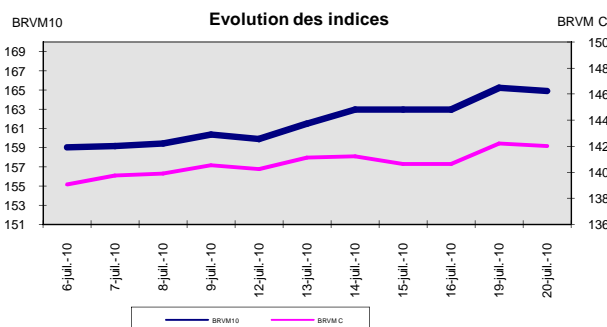
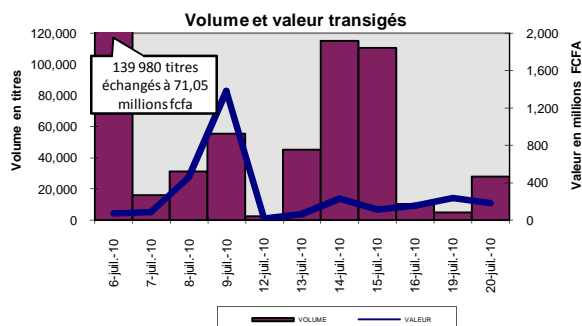
Bulletin du 20 juillet 2010

Vol : 13 N° : 138

Séance du 20 juillet 2010

Indices de référence

Base = 100 au 15 septembre 1998	Fermeture	Variation		Fermeture Précédente	Capitalisation Boursière en F CFA
		en valeur	en %		
BRVM 10	164.89	-0.32	-0.19%	165.21	2,418,313,951,998
BRVM Composite	142.00	-0.22	-0.15%	142.22	3,091,334,530,598
Capitalisation du marché obligataire (en F CFA)					427,704,154,052



Indices sectoriels

Base = 100 au 14 juin 1999	Fermeture	Variation		Fermeture Précédente	Nombre de sociétés
		en valeur	en %		
BRVM - Industrie	75.00	0.00	0.00%	75.00	13
BRVM - Services Publics	386.91	-0.76	-0.20%	387.67	4
BRVM - Finances	63.69	-0.83	-1.29%	64.52	7
BRVM - Transport	252.20	0.00	0.00%	252.20	2
BRVM - Agriculture	183.65	6.82	3.86%	176.83	4
BRVM - Distribution	114.18	0.00	0.00%	114.18	7
BRVM - Autres Secteurs	57.10	0.00	0.00%	57.10	1

Sommaire du marché

	Volume Transigé	Valeur Totale Transigée (F CFA)	Nombre de Transactions	Nombre de titres échangés	Titres			
					Gains	Pertes	Inchangés	
Actions	27,744	176,129,322	125	16	2	3	11	
Obligations	0	0	0	0	0	0	0	
Droits	23	9,660	1	1	0	1	0	

Titres les plus actifs		Plus fortes hausses			Plus fortes baisses		
Titres	Volume	Titres	Cours	Variation	Titres	Cours	Variation
ECOBANK TRANS. INCORP. TG	24,203	SAPH CI	21,505	1500	CIE CI	15,500	-495
PALM CI	1,399	PALM CI	7,280	80	ONATEL BF	46,290	-490
SONATEL SN	1,100				BOA-Benin Droit Pref. Sous. 5	420	-30
NEI CI	364				ECOBANK TRANS. INCORP. TG	49	-1
SAPH CI	192						

Indices boursiers internationaux

Places financières africaines	Indices	Clôture 20-juil.-10	Variation Séance précédente	Indices au 31-déc.-09	Autres places financières	Indices	Clôture 20-juil.-10	Variations Séance précédente	Indices au 31-déc.-09
ACCRA (*)	GSE	6289.24	0.92%	5572.34	PARIS (**)	CAC 40	3445.82	-1.16%	3936.33
CASABLANCA (*)	MADEX	9640.62	-0.30%	8464.47	LONDRES (**)	FOOTSIE 100	5121.91	-0.51%	5412.88
LAGOS (*)	NSE	ND	-	20827.17	NEW YORK (*)	DJIA	10154.43	0.56%	10428.05
TUNIS (*)	TUNINDEX	4918.74	-0.12%	4291.72	TOKYO (**)	NIKKEI 225	9300.46	-1.15%	10546.44

(*) Indices de la veille

(**) Indices à 11 H GMT

Coupons annoncés

Symbole	Titre	Coupon		
		Montant net (FCFA)	Date de détachement	Date de paiement
SAFC	SAFCA CI	2,250	20-juil.-10	22-juil.-10
NTLC	NESTLE CI	2,700	20-juil.-10	22-juil.-10
SOGC	SOGB CI	2,502	22-juil.-10	26-juil.-10
SEMC	CROWN SIEM CI	2,250	28-juil.-10	30-juil.-10

ND: Non Disponible

MARCHÉ DES ACTIONS

Séance du 20 juillet 2010

Symbole	Titre	Classe de Capitalisation Boursière	Qté	Cours		Cours du jour	Volume	Valeur	Cours Précéd.	Cours Référence	Ecart maximum		Dernier dividende Payé		Cours extrêmes de l'année	
				Ach. / Vend.	Qté						Précéd.	Référence	Séance prochaine	Montant net	Date	Plus Bas
SECTEUR - INDUSTRIE																
CABC	SICABLE CI	C		/ 17000	28	NC			15,720	15,720	14,545	16,895	2,340	18-mai-10	14,000	20,000
CDAC	CEDA CI	C		/ 4600	360	NC			4,710	4,710	4,360	5,060	630	7-juil-00	4,710	5,090
FTSC	FILTISAC CI	B	4	3440 / 3995	877	NC			3,200	3,200	2,960	3,440	321,08	19-juil-10	2,685	3,925
NEIC	NEI CI	C				3,085	364	1,122,940	3,085	3,085	2,855	3,315	225	28-juin-01	3,085	3,595
NTLC	NESTLE CI	B	2	51000 / 51000	119	NC			51,025	48 325ex-c	44,705	51,945	2,700	22-juil-10	51,025	73,105
SEMC	CROWN SIEM CI	B				NC			34,665	34,665	32,070	37,260	2,250	31-juil-09	30,000	34,665
SIVC	SIVOVA CI	C	5	9500 / 9500	105	NC			9,900	9,900	9,160	10,640	900	8-juil-10	8,500	11,000
SLBC	SOLIBRA CI	A	381	154830 / 160000	5	NC			160,000	160,000	148,000	172,000	12,060	20-mai-10	149,160	186,500
SMBC	SMB CI	B	3	12800 / 12800	40	NC			13,900	13,900	12,860	14,940	1,087	24-juil-09	12,950	19,895
STBC	SITAB CI	B	3	46005 / 50000	40	NC			46,000	46,000	42,550	49,450	8,270	14-avr-10	44,900	65,365
TTRC	TRITURAF CI (Société en liquidation)	C		/ 1500	50	NC			1,800	1,800	1,665	1,935	1,440	19-juil-02	1,370	2,400
UNLC	UNILEVER CI	B	3	40010 / 40160	5	NC			37,150	37,150	34,365	39,935	2,421	2-juil-10	37,150	75,000
UNXC	UNIWAX CI	C	15	10000 / 11700	83	NC			11,700	11,700	10,825	12,575	1,350	6-juin-03	11,700	18,000
TOTAL							364	1,122,940								
SECTEUR - SERVICES PUBLICS																
CIEC	CIE CI	B	177	15000 / 15500	222	15,500	108	1,674,000	15,995	15,500	14,340	16,660	1,854	30-juin-10	13,265	17,500
ONTBF	ONATEL BF	A		/ 46290	4	46,290	12	555,480	46,780	46,290	42,820	49,760			45,000	49,010
SDCC	SODE CI	C	90	10500 / 11000	30	11,000	150	1,650,000	11,000	11,000	10,175	11,825	1,350	30-juin-10	8,000	13,300
SNTS	SONATEL SN	A	50	130005 / 135000	1,388	135,000	1,100	148,500,000	135,000	135,000	124,875	145,125	12,150	29-avr-10	120,000	150,000
TOTAL							1,370	152,379,480								
SECTEUR - FINANCES																
BICC	BICI CI	B	367	34500 / 38000	442	34,500	10	345,000	34,500	34,500	31,915	37,085	4,320	7-juin-10	28,005	39,000
BOAB	BANK OF AFRICA BN	B		/ 46500	207	46,500	50	2,325,000	46,500	46,500	43,015	49,985	3,150	1-juin-10	45,990	47,005
BOAC	BANK OF AFRICA COTE D'IVOIRE	B	31	30000 /		30,000	10	300,000	30,000	30,000	27,750	32,250	1,800	2-juin-10	28,565	32,500
BOAN	BANK OF AFRICA NG	B		/ 37200	280	37,200	40	1,488,000	37,200	37,200	34,410	39,990	2,700	1-juin-10	36,900	40,255
ETIT	ECOBANK TRANS. INCORP. TG	A	35,800	47 / 49	21,273	49	24,203	1,185,947	50	49	46	52	1,57	9-juil-10	38	58
SAFC	SAFCA CI	C	5	28755 /		NC			29,000	26 750ex-c	24,745	28,755	2,250	22-juil-10	29,000	29,250
SGBC	SGB CI	A	15	42300 / 43500	20	42,500	10	425,000	42,500	42,500	39,315	45,685	5,032	6-juil-10	37,000	48,350
TOTAL							24,323	6,068,947								
SECTEUR - TRANSPORT																
SDSC	BOLLORE AFRICA LOGISTICS CI	B	13	48000 / 49000	9	49,000	11	539,000	49,000	49,000	45,325	52,675	5,303	4-juin-10	42,500	50,000
SVOC	SIVOM CI	C				NC			5,000	5,000	4,625	5,375	270	5-juil-99	5,000	6,495
TOTAL							11	539,000								
SECTEUR - AGRICULTURE																
PALC	PALM CI	B	651	7280 / 7350	6	7,280	1,399	10,184,720	7,200	7,280	6,735	7,825	225	21-juil-00	4,950	7,350
SICC	SICOR CI	C		/ 5000	158	NC			5,000	5,000	4,625	5,375	1,919	25-sept-00	5,000	6,250
SOGC	SOGB CI	B	11	25000 / 25005	45	25,005	55	1,375,275	25,005	25,005	23,130	26,880	2,070	27-juil-09	14,500	25,005
SPHC	SAPH CI	A	430	21505 / 22000	100	21,505	192	4,128,960	20,005	21,505	19,895	23,115	1,800	7-juin-10	10,000	21,505
TOTAL							1,646	15,688,955								
SECTEUR - DISTRIBUTION																
ABJC	SERVAIR ABIDJAN CI	C		/ 4000	10	NC			4,000	4,000	3,700	4,300	225	13-juil-00	3,395	4,445
BNBC	BERNABE CI	C		/ 22100	14	NC			22,100	22,100	20,445	23,755	2,700	30-juin-10	15,990	22,250
CFAC	CFAO CI	B	6	16125 /		NC			15,000	15,000	13,875	16,125	2,784	14-juin-10	11,100	24,875
PRSC	SDA CI	B				NC			116,000	104 750ex-c	96,895	112,605	11,250	30-juin-10	116,000	116,000
SHEC	SHELL CI	B	94	10500 / 11000	70	11,000	30	330,000	11,000	11,000	10,175	11,825	736	9-juin-10	9,500	17,900
SRIC	SARI CI	C	7	43000 / 45000	45	NC			40,000	40,000	37,000	43,000	5,262	14-juin-10	34,000	49,900
TTLC	TOTAL CI	B	5	84455 / 89000	7	NC			89,000	89,000	82,325	95,675	9,722	18-juin-10	79,000	93,525
TOTAL							30	330,000								
AUTRES SECTEURS																
STAC	SETAO CI	C				NC			4,625	4,625	4,280	4,970			4,625	5,000
TOTAL																
TOTAL - Marché des actions							27,744	176,129,322								

Légende:

Mentions : NC: Non Coté Ex: Ex-coupon ou Ex-droit SP: Suspendu DIF: Différé

Classe de Capitalisation Boursière :

- A: Sociétés ayant une capitalisation boursière Supérieure à 100 milliards FCFA.
- B: Sociétés ayant une capitalisation boursière Comprise entre 10 milliards FCFA et 100 milliards FCFA.
- C: Sociétés ayant une capitalisation boursière Inférieure ou égale à 10 milliards FCFA.

MARCHÉ DES DROITS

Symbole	Titre	Qté	Cours		Cours du jour	Volume	Valeur	Cours Précéd.	Cours Référence	Ecart maximum		Parité	Période de Négoce	
			Ach. / Vend.	Qté						Précéd.	Référence		Séance prochaine	Début
BOAB.DS5	BOA-Benin Droit Pref. Sous. 5		/ 420	22	420	23	9,660	450	420	390	450	9 pour 1	1-juil-10	20-juil-10
TOTAL-Marché des droits							23	9,660						

Légende:

Parité: y pour x signifie y droits pour x action nouvelle

MARCHÉ DES OBLIGATIONS

Séance du 20 juillet 2010

Symbole	Titre	Qté	Cours		Cours du jour	Volume	Valeur	Cours Précéd.	Cours Reference	Ecart maximum		Coupon couru	Type Amort	Coupon d'intérêt		
			Ach. / Vend.	Qté						Séance	Séance prochaine			Période	Montant net	Eché.
OBLIGATIONS REGIONALES																
BIDC.O1	BIDC 5,60% 2006-2013		/ 9998	11	NC			9,600	9,600	8,880	10,320	526.25	ACD	A	560	11-août
BOAB.O2	BOA BENIN 6.20% 2009-2014				NC			10,000	10,000	9,250	10,750	43.13	AC	A	583	23-juin
BOABF.O1	BOA-Burkina F. 5.90% 2006-2011				NC			10,000	10,000	9,250	10,750	322.36	AC	A	555	20-déc
BOABF.O2	BOA BURKINA F. 6.20% 2009-2014				NC			10,000	10,000	9,250	10,750	43.11	AC	A	582.80	23-juin
BOAC.O1	BOA - CI 6.20% 2009-2014				NC			10,000	10,000	9,250	10,750	44.95	AC	A	607.60	23-juin
BOAD.O6	BOAD 5,35% 2004-2011				NC			10,000	10,000	9,250	10,750	376.70	ACD	A	535	5-nov
BOAD.O7	BOAD 5% 2005-2013				NC			9,900	9,900	9,160	10,640	279.45	ACD	A	500	28-déc
BOAD.O8	BOAD 4,50% 2005-2011				NC			10,000	10,000	9,250	10,750	251.51	ACD	A	450	28-déc
BOAD.O9	BOAD 5% 2006-2014				NC			10,000	10,000	9,250	10,750	223.29	ACD	A	500	7-févr
BOAD.O10	BOAD 4,75% 2006-2012				NC			10,000	10,000	9,250	10,750	212.12	ACD	A	475	7-févr
BOAM.O1	BOA-Mali 5.75% 2006-2011				NC			10,000	10,000	9,250	10,750	290.41	AC	A	500	20-déc
BOAM.O2	BOA MALI 6.50% 2009-2014				NC			10,000	10,000	9,250	10,750	41.83	AC	A	565.50	23-juin
BOAN.O1	BOA NIGER 6.50% 2009-2014				NC			10,000	10,000	9,250	10,750	41.83	AC	A	565.50	23-juin
BOAS.O1	BOA SENEGAL 6.50% 2009-2014				NC			10,000	10,000	9,250	10,750	45.20	IF	A	611	23-juin
CAAB.O2	CAA BENIN 6% 2007-2012		/ 9900	10	NC			9,999	9,999	9,250	10,745	289.32	ACD	A	600	25-janv.
CEB.O2	CEB 6.50% 2004-2011		/ 3333	128	NC			3,333	3,333	3,085	3,580	40.33	ACD	A	433	16-juin
CLTB.O2	CELTEL BURKINA 6.35% 2007-2013				NC			9,900	9,900	9,160	10,640	251.90	ACD	S	298	17/02-08
EOS.O1	Etat SENEGAL 5.50% 2005-2010				NC			10,000	10,000	9,250	10,750	542.47	ACD	A	550	25-juil.
EOS.O2	Etat Sénégal 5.50% 2007-2012		/ 10000		NC			9,310	9,310	8,615	10,005	414.38	ACD	A	550	18-oct.
EOT.O1	ETAT DU TOGO 6.50% 2006-2011				NC			10,000	10,000	9,250	10,750	252.88	ACD	A	650	28-févr.
ONBF.O1	ONATEL 6.65% 2005-2011				NC			10,000	10,000	9,250	10,750	73.63	ACD	A	625	7-juin
PADS.O1	PAD 6.50% 2004-2011				NC			10,000	10,000	9,250	10,750	8.37	ACD	A	611	15-juil.
SEM.O1	SEMA 6.85% 2007-2012		/ 10100	93	NC			10,400	10,400	9,620	11,180	92.31	ACD	S	297.975	24/05-11
SHAF.O2	SHELTER AFRIQUE 6% 2008-2014				NC			10,000	10,000	9,250	10,750	97.83	ACD	S	300	21/11-05
STRAC.O1	SOTRA 6.80% 2007-2012				NC			9,850	9,850	9,115	10,585	31.02	AC	A	666	3-juil.
TGTLT.O1	TOGO TELECOM 6.50% 2007-2014		/ 10000	4,873	NC			9,999	9,999	9,250	10,745	252.54	ACD	S	294.904	15/02-08
TPCI.O7	TPCI 6.25% 2008-2011		/ 9999	458	NC			9,999	9,999	9,250	10,745	527.40	IF	A	625	15-sept.
TPCI.O8	TPCI 6.95% 2009-2014				NC			9,999	9,999	9,250	10,745	664.53	ACD	A	695	5-août
TOTAL																
OBLIGATIONS KOLAS																
AFD.O1	AFD 5,25% 2008-2016				NC			9,900	9,900	9,160	10,640	186.99	IF	A	525	12-mars
SFI.O1	SFI 4,75% 2006-2011				NC			10,000	10,000	9,250	10,750	278.49	IF	A	475	18-déc.
TOTAL																
TOTAL-Marché des obligations																

Légende:
Type Amort: Type d'amortissement - IF: IN FINE - AC: AMORTISSEMENT CONSTANT - AD: AMORTISSEMENT DEGRESSIF - ACD: AMORTISSEMENT DIFFERE CONSTANT

Période : Périodicité de paiement des coupons - A: annuelle - S: Semestrielle - T: Trimestrielle

Eché. : Echéance de paiement des intérêts

Mentions : NC: Non Coté Ex: Ex-coupon ou Ex-droit SP: Suspendu DIF: Différé

Avis, Décisions, Instructions & Circulaires du jour

- Avis N 120-2010 / BRVM / DG du 20 juillet 2010 - Augmentation de capital par apport en numéraire _ BOA NIGER.

- Avis N 121-2010 / BRVM / DG du 20 juillet 2010 - Annulation d'ordre de bourse.

Les Avis et Instructions sont disponibles auprès des Antennes Nationales de Bourse et sur le site internet de la BRVM : www.brvm.org



BOURSE REGIONALE DES VALEURS MOBILIERES S.A.

Afrique de l'Ouest

SOCIETE ANONYME AU CAPITAL DE F.CFA 3 062 040 000

Siège Social : Abidjan - COTE D'IVOIRE

Adresse : 18, Rue Joseph Anoma – 01 BP 3802 Abidjan 01

Tél: (225) 20 32 66 85 /20 32 66 86 Fax : (225) 20 32 66 84

Email : brvm@brvm.org

AVIS N° 120- 2010 / BRVM / DG

Augmentation du capital par apport en numéraire BANK OF AFRICA –NIGER

Conformément à l'article 1711 des Règles de Négociations, d'Admission et de Radiation à la Cote, la Bourse Régionale des Valeurs Mobilières de l'Afrique de l'Ouest porte à la connaissance du public et des intervenants du marché que la BANK OF AFRICA –NIGER (Symbole : BOAN) va procéder à l'augmentation de son capital par apport en numéraire.

Ladite opération entraîne la création de 50 000 actions nouvelles qui sont cédées au prix de FCFA 29 000, ce qui portera le capital à FCFA **5 000 000 000** contre FCFA 4 500 000 000 précédemment.


- Un droit appelé « Droit Préférentiel de Souscription » est attaché à chacune des actions anciennes afin de permettre l'acquisition des actions nouvelles. Le rapport de souscription est le suivant : **1 action nouvelle pour 9 actions anciennes détenues.**
- La date de fermeture des registres est fixée au jeudi 5 août 2010, l'action BOA-NIGER cotera ex-droit à partir du mardi 3 août 2010.
- La valeur théorique du droit préférentiel de souscription sera publiée par Avis dans le Bulletin Officiel de la Cote (BOC) du lundi 2 août 2010.
- La période de cotation du droit préférentiel de souscription est de 20 (vingt) jours, soit du **jeudi 5 au mardi 24 août 2010.**
- La période de souscription des actions nouvelles est fixée du **5 août au 3 septembre 2010.**


La note d'information relative à l'augmentation du capital de la BOA-NIGER est disponible dans chacune des Antennes Nationales de Bourse, au siège de la BRVM ainsi qu'auprès des Sociétés de Gestion et d'Intermédiation.

Pour toute information complémentaire concernant cet avis, veuillez communiquer avec la Bourse Régionale des Valeurs Mobilières de l'Afrique de l'Ouest en composant le (225) 20 32-66-85 / (225) 20 32-66- 86.

Fait à Abidjan, le 20 juillet 2010.

Le Directeur Général


Jean Paul GILLET





GRUPE BANK OF AFRICA

COMMUNIQUE

La BANK OF AFRICA-NIGER (BOA-NIGER), société anonyme de droit nigérien au capital de 4.500.000.000 francs CFA, ayant son siège à l'immeuble BOA NIGER, BP 10973 Niamey Niger, procède à l'augmentation de son capital social par apport en numéraire.

Les renseignements relatifs à cette opération sont comme suit :

1. Cadre de l'opération

Conformément à la décision de l'Assemblée Générale Mixte du 10 avril 2010 de porter le capital social de 3,5 milliards F CFA à 5 milliards F CFA, la BOA-NIGER a réalisé au cours du mois de juin 2010 l'incorporation des primes d'émission au capital social pour un montant de 1 milliard F CFA.

La présente opération est la seconde phase de la décision de l'Assemblée Générale Mixte du 10 avril 2010 qui doit porter le capital social de 4,5 milliards F CFA à 5 milliards F CFA par apport en numéraire. Il est ainsi proposé aux investisseurs une offre publique de vente (OPV) de 50 000 actions.

2. Visa du CREPMF

La présente opération a été autorisée par le Conseil Régional de l'Épargne Publique et des Marchés Financiers (CREPMF) le 17 mai 2010 et enregistrée sous le visa n°OA/10-006.

3. Caractéristiques de l'opération

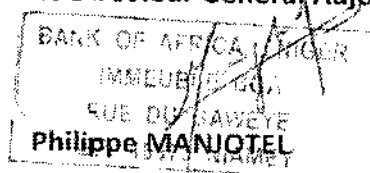
Emetteur:	BANK OF AFRICA - NIGER
Capital initial :	4 500 000 000 F CFA
Montant de l'émission :	1 450 000 000 F CFA
Personnes concernées :	toutes personnes physiques ou morales
Valeur nominale des actions :	10 000 F CFA
Nombre d'actions anciennes :	450 000 actions
Nombre d'actions nouvelles :	50 000 actions

Forme des titres :	actions dématérialisées
Nature des titres offerts :	catégorie B, à droit de vote simple
Prix d'émission :	29 000 F CFA
Droits Préférentiels de Souscription (DPS) :	ils sont négociables à la BRVM
Période de négociation des DPS :	5 au 24 août 2010
Période de souscription des actions nouvelles :	5 août au 3 septembre 2010
Parité de souscription :	une (1) action nouvelle pour neuf (9) actions anciennes
Date de jouissance des actions nouvelles :	1 ^{er} janvier 2010
Arrangeur et Chef de file du syndicat de placement :	ACTIBOURSE
Membres du syndicat de placement :	Toutes les Sociétés de Gestion et d'Intermédiation (SGI) ainsi que les Banques Teneurs de Comptes Conservateurs agréées par le CREPMF

Toute information complémentaire relative à cette opération pourra être obtenue auprès de la Société de Gestion et d'Intermédiation ACTIBOURSE – Téléphone + 229 21 31 53 43
Télécopie : + 229 21 31 78 00 – E-mail : information@boa-actibourse.com

Fait à Niamey, le 16 juillet 2010

Le Directeur Général Adjoint





BOURSE REGIONALE DES VALEURS MOBILIERES S.A.

Afrique de l'Ouest

SOCIETE ANONYME AU CAPITAL DE F.CFA 3 062 040 000

Siège Social : Abidjan - COTE D'IVOIRE

Adresse : 18, Avenue Joseph Anoma – 01 BP 3802 Abidjan 01

Tél.: (225) 20 32 66 85 / 20 32 66 86 - Fax : (225) 20 32 47 77 / 20 32 66 84

Email. : brvm@brvm.org

AVIS N°121-2010 / BRVM /DG

Annulation d'ordre de bourse

La Bourse Régionale des Valeurs Mobilières de l'Afrique de l'Ouest porte à la connaissance du public et des intervenants du marché, qu'un (01) ordre d'achat de 55 810 actions ETI à F CFA 49 enregistré à la séance de bourse du 20 juillet 2010, a été annulé.

Fait à Abidjan, le 20 juillet 2010

Le Directeur Général

Jean-Paul GILLET





OPTI ASSET MANAGEMENT S.A.

Société de Gestion des FCP & SICAV

La société de gestion **Opti Asset Management** (OAM) publie à l'attention des intervenants du Marché Financier Régional et des investisseurs la Valeur Liquidative des Fonds Communs de Placement (FCP) au **19 juillet 2010**

OPCVM (1)	Nombre de Parts	Valeur Liquidative Initiale (en FCFA)	Valeur Liquidative du jour (en FCFA)	Performance Par rapport		
				Au jour précédent	Au début de l'année	A la Valeur Liquidative Initiale
FCP (2)						
OPTI PLACEMENT	171 078,92	5 000	11 051,47	0,15%	6,68%	121,03%
FCP						
OPTI REVENU	42 827,74	5 000	7 223,26	0,01%	3,83%	44,47%
FCP						
OPTI CAPITAL	34 773,13	5 000	10 643,40	0,23%	8,66%	112,87%

(1) - Organisme de Placement Collectif en Valeurs Mobilières

(2) - Fonds Commun de Placement

OPTI ASSET MANAGEMENT S.A

AU CAPITAL DE 20 000 000 DE F CFA, AGREMENT CREPMF N° S

IMMEUBLE UTB-GRAND MARCHÉ, 3^e ETAGE, B.P. 2312 LOME-TOGO

TEL: (228) 221 04 42, 221 04 83 FAX: (228) 221 05 30

LA DIRECTION GENERALE





BOURSE REGIONALE DES VALEURS MOBILIERES S.A.

Siège Social : 18, Rue Joseph Anoma – 01 B.P. 3802 Abidjan 01
Tel: (225) 20 326 685 / 20 326 686 Fax : (225) 20 326 684 E-mail : brvm@brvm.org
Site Internet : www.brvm.org

Antennes

BENIN	BURKINA FASO	COTE D'IVOIRE	GUINEE BISSAU	MALI	NIGER	SENEGAL	TOGO
Tél : 229 312126	Tél : 226 308773	Tél : 225 20326685	Tél : 225 20326686	Tél : 223 132354	Tél : 227 736692	Tél : 221 8211518	Tél : 228 212305

COMMUNIQUE /NEGO/138/2010

La BRVM a clôturé sa séance de cotation du mardi 20 juillet 2010 en baisse par rapport à la séance précédente. L'indice BRVM Composite est passé de 142,22 à 142 points ; soit un repli de 0,15%. L'indice BRVM 10, pour sa part, a cédé 0,19% à 164,89 points contre 165,21 précédemment.

1. La valeur des transactions s'établit à 176,14 millions F CFA contre 236,27 millions F CFA réalisés le lundi dernier.
2. La négociation a porté sur 16 sociétés pour un total de 38 inscrites sur le marché des actions. Le nombre de titres échangés s'est élevé à 27 767.
3. 14 SGI dont 7 hors Côte d'Ivoire ont participé au marché sur les 21 agréées.
4. La capitalisation boursière du marché des actions s'est chiffrée à 3 091 334 530 598 F CFA. Celle du marché obligataire s'élève à 427 704 154 052 F CFA.

Nous remercions tous les intervenants du marché boursier régional et vous informons que la prochaine séance de cotation aura lieu, le mercredi 21 juillet 2010.

Fait à Abidjan, le 20 juillet 2010.

Le Directeur Général

Jean-Paul GILLET

