



Bulletin Officiel de la Cote

BOURSE REGIONALE DES VALEURS MOBILIERES S.A.

SOCIETE ANONYME AU CAPITAL DE FCFA 3 062 040 000
 Siège Social: Abidjan - COTE D'IVOIRE
 Adresse: 18, Rue Joseph Anoma (Rue des Banques) - Abidjan E-mail: brvm@brvm.org
 Tel: (225) 20 326 685 / 20 326 686 Fax : (225) 20 326 684
 Site Internet: www.brvm.org

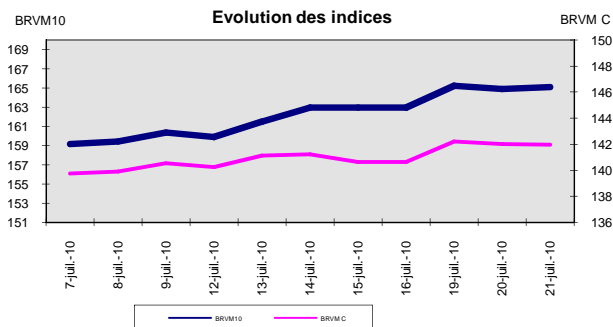
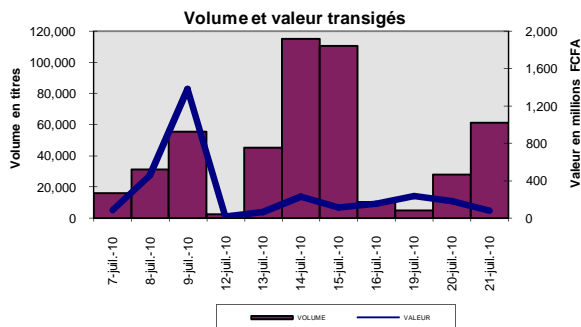
Bulletin du 21 juillet 2010

Vol : 13 N° : 139

Séance du 21 juillet 2010

Indices de référence

Base = 100 au 15 septembre 1998	Fermeture	Variation		Fermeture Précédente	Capitalisation Boursière en F CFA
		en valeur	en %		
BRVM 10	165.08	0.19	0.12%	164.89	2,421,043,776,048
BRVM Composite	141.98	-0.02	-0.01%	142.00	3,090,422,365,983
Capitalisation du marché obligataire (en F CFA)					427,108,851,361



Indices sectoriels

Base = 100 au 14 juin 1999	Fermeture	Variation		Fermeture Précédente	Nombre de sociétés
		en valeur	en %		
BRVM - Industrie	74.61	-0.39	-0.52%	75.00	13
BRVM - Services Publics	386.91	0.00	0.00%	386.91	4
BRVM - Finances	63.69	0.00	0.00%	63.69	7
BRVM - Transport	247.36	-4.84	-1.92%	252.20	2
BRVM - Agriculture	185.89	2.24	1.22%	183.65	4
BRVM - Distribution	113.96	-0.22	-0.19%	114.18	7
BRVM - Autres Secteurs	57.10	0.00	0.00%	57.10	1

Sommaire du marché

	Volume Transigé	Valeur Totale Transigée (F CFA)	Nombre de Transactions	Nombre de titres échangés	Titres			
					Gains	Pertes	Inchangés	
Actions	61,100	72,421,381	109	20	5	3	12	
Obligations	96	957,500	5	3	1	1	1	
Droits	0	0	0	0	0	0	0	

Titres les plus actifs			Plus fortes hausses			Plus fortes baisses		
Titres	Volume	Titres	Cours	Variation	Titres	Cours	Variation	
ECOBANK TRANS. INCORP. TG	59,604	SARI CI	43,000	3000	BOLLORE AFRICA LOGISTICS CI	48,000	-1,000	
SAPH CI	485	PALM CI	7,600	320	SMB CI	12,900	-1,000	
SONATEL SN	350	SOGB CI	25,100	95	TOTAL Côte d'Ivoire S.A.	88,000	-1,000	
PALM CI	182	SAPH CI	21,515	10	TPCI 6,25% 2008-2011	9,900	-99	
FILTISAC CI	154	BICI CI	34,505	5				

Indices boursiers internationaux

Places financières africaines	Indices	Clôture 21-juil.-10	Variation Séance précédente	Indices au 31-déc.-09	Autres places financières	Indices	Clôture 21-juil.-10	Variations Séance précédente	Indices au 31-déc.-09
ACCRA (*)	GSE	6265.33	-0.38%	5572.34	PARIS (**)	CAC 40	3519.79	1.49%	3936.33
CASABLANCA (*)	MADEX	9633.75	-0.07%	8464.47	LONDRES (**)	FOOTSIE 100	5224.02	1.65%	5412.88
LAGOS (*)	NSE	24784.85	-	20827.17	NEW YORK (*)	DJIA	10229.96	0.74%	10428.05
TUNIS (*)	TUNINDEX	4923.17	0.09%	4291.72	TOKYO (**)	NIKKEI 225	9278.83	-0.23%	10546.44

(*) Indices de la veille

(**) Indices à 11 H GMT

Coupons annoncés

Symbole	Titre	Coupon		
		Montant net (FCFA)	Date de détachement	Date de paiement
SAFC	SAFCA CI	2,250	20-juil.-10	22-juil.-10
NTLC	NESTLE CI	2,700	20-juil.-10	22-juil.-10
SOGC	SOGB CI	2,502	22-juil.-10	26-juil.-10
SEMC	CROWN SIEM CI	2,250	28-juil.-10	30-juil.-10

ND: Non Disponible

MARCHÉ DES ACTIONS

Séance du 21 juillet 2010

Symbole	Titre	Classe de Capitalisation Boursière	Qté	Cours		Cours du jour	Volume	Valeur	Cours Précéd.	Cours Référence	Ecart maximum		Dernier dividende Payé		Cours extrêmes de l'année	
				Ach. / Vend.	Qté						Précéd.	Séance prochaine	Montant net	Date	Plus Bas	Plus Haut
SECTEUR - INDUSTRIE																
CABC	SICABLE CI	C	10	15000 / 17000	28	NC			15,720	15,720	14,545	16,895	2,340	18-mai-10	14,000	20,000
CDAC	CEDA CI	C		/ 4600	360	NC			4,710	4,710	4,360	5,060	630	7-juil-00	4,710	5,090
FTSC	FILTISAC CI	B	50	3000 / 3200	3,375	3,200	154	492,800	3,200	3,200	2,960	3,440	321,08	19-juil-10	2,685	3,925
NEIC	NEI CI	C				NC			3,085	3,085	2,855	3,315	225	28-juin-01	3,085	3,595
N TLC	NESTLE CI	B	2	49995 / 49995	118	NC			51,025	48 325ex-c	44,705	51,945	2,700	22-juil-10	51,025	73,105
SEMC	CROWN SIEM CI	B		/ 34665	100	NC			34,665	34,665	32,070	37,260	2,250	31-juil-09	30,000	34,665
SIVC	SIVOVA CI	C	5	9000 / 9000	170	NC			9,900	9,900	9,160	10,640	900	8-juil-10	8,500	11,000
SLBC	SOLIBRA CI	A	381	154830 / 160000	38	NC			160,000	160,000	148,000	172,000	12,060	20-mai-10	149,160	186,500
SMBC	SMB CI	B	49	12000 / 12900	515	12,900	18	232,200	13,900	12,900	11,935	13,865	1,087	24-juil-09	12,900	19,895
STBC	SITAB CI	B	10	47000 / 50000	40	NC			46,000	46,000	42,550	49,450	8,270	14-avr-10	44,900	65,365
TTRC	TRITURAF CI (Société en liquidation)	C		/ 1500	50	NC			1,800	1,800	1,665	1,935	1,440	19-juil-02	1,370	2,400
UNLC	UNILEVER CI	B	10	40165 / 40165	8	DIF			37,150	39,935	36,940	42,930	2,421	2-juil-10	37,150	75,000
UNXC	UNIWAX CI	C	15	10000 / 11000	33	NC			11,700	11,700	10,825	12,575	1,350	6-juin-03	11,700	18,000
TOTAL							172	725,000								
SECTEUR - SERVICES PUBLICS																
CIEC	CIE CI	B	4,427	15000 / 15500	185	15,500	47	728,500	15,500	15,500	14,340	16,660	1,854	30-juin-10	13,265	17,500
ONTBF	ONATEL BF	A		/ 46290	31	46,290	9	416,610	46,290	46,290	42,820	49,760			45,000	49,010
SDCC	SODE CI	C	42	11000 / 11995	491	11,000	40	440,000	11,000	11,000	10,175	11,825	1,350	30-juin-10	8,000	13,300
SNTS	SONATEL SN	A	50	130005 / 135000	1,631	135,000	350	47,250,000	135,000	135,000	124,875	145,125	12,150	29-avr-10	120,000	150,000
TOTAL							446	48,835,110								
SECTEUR - FINANCES																
BICC	BICI CI	B	197	34505 / 38000	115	34,505	40	1,380,200	34,500	34,505	31,920	37,090	4,320	7-juin-10	28,005	39,000
BOAB	BANK OF AFRICA BN	B		/ 46500	217	46,500	40	1,860,000	46,500	46,500	43,015	49,985	3,150	1-juin-10	45,990	47,005
BOAC	BANK OF AFRICA COTE D'IVOIRE	B	112	27780 / 30000	9	30,000	1	30,000	30,000	30,000	27,750	32,250	1,800	2-juin-10	28,565	32,500
BOAN	BANK OF AFRICA NG	B		/ 37200	460	37,200	25	930,000	37,200	37,200	34,410	39,990	2,700	1-juin-10	36,900	40,255
ETIT	ECOBANK TRANS. INCORP. TG	A	97,670	47 / 49	9,219	49	59,604	2,920,596	49	49	46	52	1,57	9-juil-10	38	58
SAFC	SAFCA CI	C	5	29000 /		NC			29,000	26 750ex-c	24,745	28,755	2,250	22-juin-10	29,000	29,250
SGBC	SGB CI	A	523	42300 / 42500	10	42,500	6	255,000	42,500	42,500	39,315	45,685	5,032	6-juil-10	37,000	48,350
TOTAL							59,716	7,375,796								
SECTEUR - TRANSPORT																
SDSC	BOLLORE AFRICA LOGISTICS CI	B	3	48000 / 49000	6	48,000	10	480,000	49,000	48,000	44,400	51,600	5,303	4-juin-10	42,500	50,000
SVOC	SIVOM CI	C				NC			5,000	5,000	4,625	5,375	270	5-juil-99	5,000	6,495
TOTAL							10	480,000								
SECTEUR - AGRICULTURE																
PALC	PALM CI	B	157	7600 / 7650	119	7,600	182	1,383,200	7,280	7,600	7,030	8,170	225	21-juil-00	4,950	7,600
SICC	SICOR CI	C		/ 5000	161	NC			5,000	5,000	4,625	5,375	1,919	25-sept-00	5,000	6,250
SOGC	SOGB CI	B	24	25100 / 25795	10	25,100	45	1,129,500	25,005	22 598ex-c	20,905	24,285	2,502	26-juil-10	14,500	25,100
SPHC	SAPH CI	A	235	21515 / 22000	100	21,515	485	10,434,775	21,505	21,515	19,905	23,125	1,800	7-juin-10	10,000	21,515
TOTAL							712	12,947,475								
SECTEUR - DISTRIBUTION																
ABJC	SERVAIR ABIDJAN CI	C	50	3555 / 4000	10	NC			4,000	4,000	3,700	4,300	225	13-juil-00	3,395	4,445
BNBC	BERNABE CI	C		/ 22100	264	NC			22,100	22,100	20,445	23,755	2,700	30-juin-10	15,990	22,250
CFAC	CFAO CI	B	318	15000 /		15,000	1	15,000	15,000	15,000	13,875	16,125	2,784	14-juin-10	11,100	24,875
PRSC	SDA CI	B				NC			116,000	104 750ex-c	96,895	112,605	11,250	30-juin-10	116,000	116,000
SHEC	SHELL CI	B	124	10500 / 11000	97	11,000	8	88,000	11,000	11,000	10,175	11,825	736	9-juin-10	9,500	17,900
SRIC	SARI CI	C	12	43000 / 45000	45	43,000	25	1,075,000	40,000	43,000	39,775	46,225	5,262	14-juin-10	34,000	49,900
T TLC	TOTAL CI	B	5	84455 / 88000	7	88,000	10	880,000	89,000	88,000	81,400	94,600	9,722	18-juin-10	79,000	93,525
TOTAL							44	2,058,000								
AUTRES SECTEURS																
STAC	SETAO CI	C				NC			4,625	4,625	4,280	4,970			4,625	5,000
TOTAL																
TOTAL - Marché des actions							61,100	72,421,381								

Légende:

Mentions : NC: Non Coté Ex: Ex-coupon ou Ex-droit SP: Suspendu DIF: Différé

Classe de Capitalisation Boursière :

- A: Sociétés ayant une capitalisation boursière Supérieure à 100 milliards FCFA.
- B: Sociétés ayant une capitalisation boursière Comprise entre 10 milliards FCFA et 100 milliards FCFA.
- C: Sociétés ayant une capitalisation boursière Inférieure ou égale à 10 milliards FCFA.

MARCHÉ DES DROITS

Symbole	Titre	Qté	Cours		Cours du jour	Volume	Valeur	Cours Précéd.	Cours Référence	Ecart maximum		Parité	Période de Négoce	
			Ach. / Vend.	Qté						Précéd.	Séance prochaine		Début	Fin
TOTAL-Marché des droits														

Légende:

Parité: y pour x signifie y droits pour x action nouvelle

MARCHÉ DES OBLIGATIONS

Séance du 21 juillet 2010

Symbole	Titre	Qté	Cours		Cours du jour	Volume	Valeur	Cours		Ecart max		Coupon couru	Type Amort	Coupon d'intérêt		
			Ach. / Vend.	Qté				Précéd.	Reference	Séance	prochaine			Période	Montant net	Eché.
OBLIGATIONS REGIONALES																
BIDC.O1	BIDC 5,60% 2006-2013		/ 9998	11	NC			9,600	9,600	8,880	10,320	527.78	ACD	A	560	11-août
BOAB.O2	BOA BENIN 6.20% 2009-2014				NC			10,000	10,000	9,250	10,750	44.72	AC	A	583	23-juin
BOABF.O1	BOA-Burkina F. 5.90% 2006-2011				NC			10,000	10,000	9,250	10,750	323.88	AC	A	555	20-déc
BOABF.O2	BOA BURKINA F. 6.20% 2009-2014				NC			10,000	10,000	9,250	10,750	44.71	AC	A	582.80	23-juin
BOAC.O1	BOA - CI 6.20% 2009-2014		/ 10000	2	10,000	31	310,000	10,000	10,000	9,250	10,750	46.61	AC	A	607.60	23-juin
BOAD.O6	BOAD 5,35% 2004-2011				NC			10,000	10,000	9,250	10,750	378.16	ACD	A	535	5-nov
BOAD.O7	BOAD 5% 2005-2013				NC			9,900	9,900	9,160	10,640	280.82	ACD	A	500	28-déc
BOAD.O8	BOAD 4,50% 2005-2011				NC			10,000	10,000	9,250	10,750	252.74	ACD	A	450	28-déc
BOAD.O9	BOAD 5% 2006-2014				NC			10,000	10,000	9,250	10,750	224.66	ACD	A	500	7-févr
BOAD.O10	BOAD 4,75% 2006-2012				NC			10,000	10,000	9,250	10,750	213.42	ACD	A	475	7-févr
BOAM.O1	BOA-Mali 5.75% 2006-2011				NC			10,000	10,000	9,250	10,750	291.78	AC	A	500	20-déc
BOAM.O2	BOA MALI 6.50% 2009-2014				NC			10,000	10,000	9,250	10,750	43.38	AC	A	565.50	23-juin
BOAN.O1	BOA NIGER 6.50% 2009-2014				NC			10,000	10,000	9,250	10,750	43.38	AC	A	565.50	23-juin
BOAS.O1	BOA SENEGAL 6.50% 2009-2014				NC			10,000	10,000	9,250	10,750	46.87	IF	A	611	23-juin
CAAB.O2	CAA BENIN 6% 2007-2012		/ 9900	10	NC			9,999	9,999	9,250	10,745	290.96	ACD	A	600	25-janv.
CEB.O2	CEB 6,50% 2004-2011		/ 3333	128	NC			3,333	3,333	3,085	3,580	41.52	ACD	A	433	16-juin
CLTB.O2	CELTEL BURKINA 6.35% 2007-2013				NC			9,900	9,900	9,160	10,640	253.55	ACD	S	298	17/02-08
EOS.O1	Etat SENEGAL 5.50% 2005-2010				NC			10,000	10,000	9,250	10,750	543.97	ACD	A	550	25-juil.
EOS.O2	Etat Sénégal 5,50% 2007-2012		/ 10000		NC			9,310	9,310	8,615	10,005	415.89	ACD	A	550	18-oct.
EOT.O1	ETAT DU TOGO 6.50% 2006-2011				NC			10,000	10,000	9,250	10,750	254.66	ACD	A	650	28-févr.
ONTFB.O1	ONATEL 6.65% 2005-2011				NC			10,000	10,000	9,250	10,750	75.34	ACD	A	625	7-juin
PADS.O1	PAD 6.50% 2004-2011				NC			10,000	10,000	9,250	10,750	10.04	ACD	A	611	15-juil.
SEM.O1	SEMA 6.85% 2007-2012		/ 10100	93	NC			10,400	10,400	9,620	11,180	93.93	ACD	S	297.975	24/05-11
SHAF.O2	SHELTER AFRIQUE 6% 2008-2014				NC			10,000	10,000	9,250	10,750	99.46	ACD	S	300	21/11-05
STRAC.O1	SOTRA 6.80% 2007-2012				NC			9,850	9,850	9,115	10,585	32.84	AC	A	666	3-juil.
TGTLT.O1	TOGO TELECOM 6.50% 2007-2014		/ 10000	4,873	NC			9,999	9,999	9,250	10,745	254.17	ACD	S	294.904	15/02-08
TPCI.O7	TPCI 6,25% 2008-2011	15	9900 / 9999	458	9,900	25	247,500	9,999	9,900	9,160	10,640	529.11	IF	A	625	15-sept.
TPCI.O8	TPCI 6,95% 2009-2014	10	9999 / 10000	470	10,000	40	400,000	9,999	10,000	9,250	10,750	666.44	ACD	A	695	5-août
TOTAL						96	957,500									
OBLIGATIONS KOLAS																
AFD.O1	AFD 5,25% 2008-2016				NC			9,900	9,900	9,160	10,640	188.42	IF	A	525	12-mars
SFI.O1	SFI 4,75% 2006-2011				NC			10,000	10,000	9,250	10,750	279.79	IF	A	475	18-déc.
TOTAL																
TOTAL-Marché des obligations						96	957,500									

Légende:
Type Amort: Type d'Amortissement - IF: IN FINE - AC: AMORTISSEMENT CONSTANT - AD: AMORTISSEMENT DEGRESSIF - ACD: AMORTISSEMENT DIFFERE CONSTANT

Période: Périodicité de paiement des coupons - A: annuelle - S: Semestrielle - T: Trimestrielle

Eché.: Echéance de paiement des intérêts

Mentions: NC: Non Coté Ex: Ex-coupon ou Ex-droit SP: Suspendu DIF: Différé

Avis, Décisions, Instructions & Circulaires du jour

- Avis N 122-2010 / BRVM / DG du 21 juillet 2010 - Augmentation de capital par apport en nature_SIVOM.

 Les Avis et Instructions sont disponibles auprès des Antennes Nationales de Bourse et sur le site internet de la BRVM : www.brvm.org



BOURSE REGIONALE DES VALEURS MOBILIERES S.A.
Afrique de l'Ouest

SOCIETE ANONYME AU CAPITAL DE FCFA 3 062 040 000

Siège Social : Abidjan - COTE D'IVOIRE

Adresse : 18, Avenue Joseph Anoma – 01 BP 3802 Abidjan 01

Tél.: (225) 20 32 66 85 / 20 32 66 86 - Fax : (225) 20 32 47 77 / 20 32 66 84

Email. : brvm@brvm.org

AVIS N°122-2010 / BRVM / DG

**Augmentation du capital réservée par
apport en nature
SIVOM**

Conformément à l'article 1711 des Règles de Négociations, d'Admission et de Radiation à la Cote, la Bourse Régionale des Valeurs Mobilières de l'Afrique de l'Ouest porte à la connaissance du public et des intervenants du marché que suite aux décisions de l'Assemblée Générale Extraordinaire des actionnaires de la Société Ivoirienne d'Opérations Maritimes en abrégée SIVOM (Symbole : SVOC) en date du 11 juin 2010, il sera procédé à l'augmentation du capital de ladite société, réservée à Monsieur Marc MOUKARZEL, Administrateur Général de TRIDENT SHIPPING. Au terme de cette opération, le capital social de SIVOM passera de FCFA 3 342 500 000 à FCFA 4 178 125 000.


Ladite opération qui porte sur un montant total de FCFA 835 625 000 entraîne la création de 167 125 actions nouvelles SIVOM. Les actions nouvelles sont assimilées aux anciennes actions existantes et portent jouissance à compter du 1^{er} janvier 2010.

- La date de fermeture des registres est fixée au mercredi 04 août 2010.
- La période de souscription des actions nouvelles est de un (01) jour, soit le **04 août 2010**.
- L'admission des actions nouvelles à la cote se fera, le **lundi 30 août 2010**.

Pour toute information complémentaire concernant cet Avis, veuillez communiquer avec la Bourse Régionale des Valeurs Mobilières de l'Afrique de l'Ouest en composant le (225) 20 32-66-85 / (225) 20 32-66- 86.

Fait à Abidjan, le 21 juillet 2010

Le Directeur Général



LE DIRECTEUR
GENERAL

Jean-Paul GILLET



COMMUNIQUE

Augmentation de capital de la Société Ivoirienne des Opérations Maritimes de Côte d'Ivoire (SIVOM CI) par la création de 167 125 actions nouvelles à souscrire par apport de l'intégralité des actions de la société TRIDENT SHIPPING, toutes détenues par Monsieur Marc MOUKARZEL, Administrateur Général de TRIDENT SHIPPING.

La Société Ivoirienne des Opérations Maritimes de Côte d'Ivoire (SIVOM C I), société anonyme de droit ivoirien, au capital de 3 342 500 000 Francs CFA, ayant son siège social à Abidjan, Zone Industrielle de Vridi, 01 BP 1569 Abidjan 01 (République de Côte d'Ivoire), immatriculée au Registre du Commerce et du Crédit Mobilier d'Abidjan-Plateau sous le n° CI-ABJ-1973-B-10 268, ayant pour objet, principalement, toutes opérations d'agence maritime et aérienne, consignation de navires et d'aéronefs, transit, douane, commission, affrètement, manutention, acconage, magasinage, transports fluviaux, remorquage maritime et fluvial et généralement toutes opérations s'y rattachant, l'achat, la vente, la construction, la réparation, l'exploitation de tous bâtiments de mer et de rivières, l'entrepôt, la consignation et la représentation de toutes marchandises, la gestion et l'administration de tous portefeuilles d'assurances et de réassurances.

Son capital social est composé de 668 500 actions ordinaires, de 5 000 Francs CFA de valeur nominale, qui sont inscrites à la cote de la BRVM sous le symbole SVOC.

La société SIVOM CI a décidé d'augmenter son capital social par voie d'apport en nature d'un montant de 835 625 000 Francs CFA par la création de 167 125 actions nouvelles de 5 000 Francs CFA chacune, auxquelles est attachée une prime d'émission de 1 564 375 000 Francs CFA.

Les renseignements relatifs à cette opération sont les suivants :

//CONTEXTE ET RAISONS DE L'OPERATION

Depuis début 2008, la société SIVOM CI a saisi l'opportunité de prendre une participation dans le Terminal Roulier à Abidjan (TERRA) et a pris une position significative dans cette nouvelle structure (25% de participation dans le capital) en assumant la Direction Générale au côté de CMA/CGM qui a obtenu la responsabilité de la Direction Financière.

La logique d'exploitation de TERRA est de transférer le chiffre d'affaires et les charges d'exploitation liés à l'activité RO-RO (y compris les matériels nécessaires à l'exploitation) à des sociétés présentes dans son capital. En ce qui concerne la SIVOM CI, l'impact de la mise en place de TERRA correspond à un transfert de chiffre d'affaires significatif.

1/3

SOCIETE IVOIRIENNE D'OPERATIONS MARITIMES

Société Anonyme avec Conseil d'Administration au Capital de 3.342.500.000 Frs CFA

R.C. C.I. ABJ. 1973 - B 10.268 - C.C N° 7300 134 G

01 Boîte Postale 1569 Abidjan 01 - Tél. : 21.21.86.00 - Fax : 21.25.60.26 - Site Web : www.groupesivom.com

Dans ce cadre, la SIVOM CI est entrée dans un processus de recherche de remplacement de son chiffre d'affaires RO-RO dans des activités de manutention de produits conventionnels. Cette approche a engendré des discussions entre les Directions de SIVOM CI et de TRIDENT SHIPPING qui ont abouti à la conclusion selon laquelle il apparaît judicieux de formaliser le rapprochement entre les deux structures.

C'est ainsi qu'un Protocole d'accord entre la société SIVOM INTERNATIONAL (actionnaire à 89,75% dans le capital de SIVOM CI), d'une part, représentée par Monsieur Hervé BILLON, son Président Directeur Général, et Monsieur Marc MOUKARZEL, Actionnaire unique et Administrateur Général de la société TRIDENT SHIPPING, a été signé le 2 septembre 2009.

Au terme de ce Protocole d'accord, Monsieur Marc MOUKARZEL s'est engagé à apporter à la société SIVOM CI, l'intégralité des 30 000 actions TRIDENT de 10 000 Francs CFA de valeur nominale chacune, représentant 100% du capital et des droits de vote de TRIDENT, libres de toutes sûretés, pour une valeur d'apport de 2 400 000 000 Francs CFA.

La société SIVOM INTERNATIONAL s'est engagée à ce que la société SIVOM CI procède à une augmentation de capital réservée entièrement à Monsieur Marc MOUKARZEL, d'un montant de 835 625 000 Francs CFA par l'émission de 167 125 actions nouvelles SIVOM CI de 5 000 Francs CFA de valeur nominale chacune, auxquelles est attachée une prime d'émission d'un montant de 1 564 375 000 Francs CFA, soit un montant global de souscription de 2 400 000 000 Francs CFA en capital et prime d'émission, en rémunération de l'apport des titres TRIDENT.

Dans cette hypothèse, Monsieur Marc MOUKARZEL détiendra 20% du capital de SIVOM.

Ce projet d'augmentation du capital poursuit l'objectif majeur de se rapprocher de la société TRIDENT SHIPPING afin de bénéficier des synergies et complémentarités des activités des deux structures.

L'Assemblée Générale Extraordinaire de la société SIVOM CI en date du 11 juin 2010 a approuvé à travers sa résolution N°2 le projet d'augmentation du capital social par apport en nature.

L'Administrateur Général de TRIDENT a approuvé le projet d'apport convenu avec la société SIVOM CI lors de la réunion en date du 6 mai 2010.

Une demande d'agrément a été déposée auprès du Conseil Régional de l'Épargne Publique et des Marchés Financiers (CREPMF) qui a donné son accord sur cette opération lors de sa 31^{ème} session à travers sa décision N° 2010-060 du 05 juillet 2010.

III/ CARACTERISTIQUES DE L'OPERATION

Nombre d'actions nouvelles à créer

167 125 actions nouvelles SIVOM de 5 000 Francs CFA de valeur nominale chacune.

Prix de souscription

Chaque action sera émise au prix de 14 360,51 Francs CFA, soit 5 000 Francs CFA de valeur nominale et 9 360,51 Francs CFA de prime d'émission.



Montant de l'augmentation du capital

835 625 000 de Francs CFA.

Personne concernée

Monsieur Marc MOUKARZEL, Administrateur Général de la société TRIDENT SHIPPING

Modalités de souscription

Les actions nouvellement émises seront entièrement souscrites et libérées intégralement par Monsieur Marc MOUKARZEL par apport des 30 000 actions de 10 000 Francs CFA de valeur nominale chacune lui appartenant, représentant 100% du capital et des droits de vote de la société TRIDENT SHIPPING, de son évaluation et de sa rémunération.

Période de souscription

La période de souscription s'étendra sur un jour et sera fixée par l'Avis correspondant de la BRVM.

Lieu de souscription

La seule souscription attendue de Monsieur MOUKARZEL sera reçue à BICI BOURSE, Mandataire du placement des actions nouvelles.

Date de jouissance

1^{er} janvier 2010.

Nature, forme, catégorie et droits

Les actions nouvelles sont assimilées aux anciennes actions SIVOM existantes. A ce titre, elles revêtent la même nature, forme et catégorie et jouissent des mêmes droits que les actions anciennes.

Montant du capital post augmentation

Le capital social passera de 3 342 500 000 Francs CFA à 4 178 125 000 Francs CFA, divisés en 835 625 actions SIVOM de 5 000 Francs CFA de valeur nominale chacune.

SGI mandataire

BICI BOURSE

La Note d'Information relative à cette opération est disponible auprès de la BRVM, la SGI BICI BOURSE et de la SIVOM CI.


Toutes les informations relatives à cette opération sont contenues dans cette Note d'Information.

Fait à Abidjan, le 19 Juillet 2010

SIVOM DIRECTION
01 B. P. 1569
ABIDJAN 01

David BILLON

Directeur Général Adjoint





OPTI ASSET MANAGEMENT S.A.

Société de Gestion des FCP & SICAV

La société de gestion **Opti Asset Management** (OAM) publie à l'attention des intervenants du Marché Financier Régional et des investisseurs la Valeur Liquidative des Fonds Communs de Placement (FCP) au **20 juillet 2010**

OPCVM (1)	Nombre de Parts	Valeur Liquidative Initiale (en FCFA)	Valeur Liquidative du jour (en FCFA)	Performance Par rapport		
				Au jour précédent	Au début de l'année	A la Valeur Liquidative Initiale
FCP (2)						
OPTI PLACEMENT	171 078,02	5 000	11 062,65	0,10%	6,79%	121,25%
FCP						
OPTI REVENU	42 827,74	5 000	7 224,00	0,01%	3,84%	44,48%
FCP						
OPTI CAPITAL	34 770,27	5 000	10 686,91	0,41%	9,10%	113,74%

(1) - Organisme de Placement Collectif en Valeurs Mobilières

(2) - Fonds Commun de Placement

OPTI ASSET MANAGEMENT S.A

AU CAPITAL DE 20 000 000 DE F CFA, AGREMENT CREPMF N° S

IMMEUBLE UTB-GRAND MARCHÉ, 3^e ETAGE, B.P. 2312 LOME-TOGO

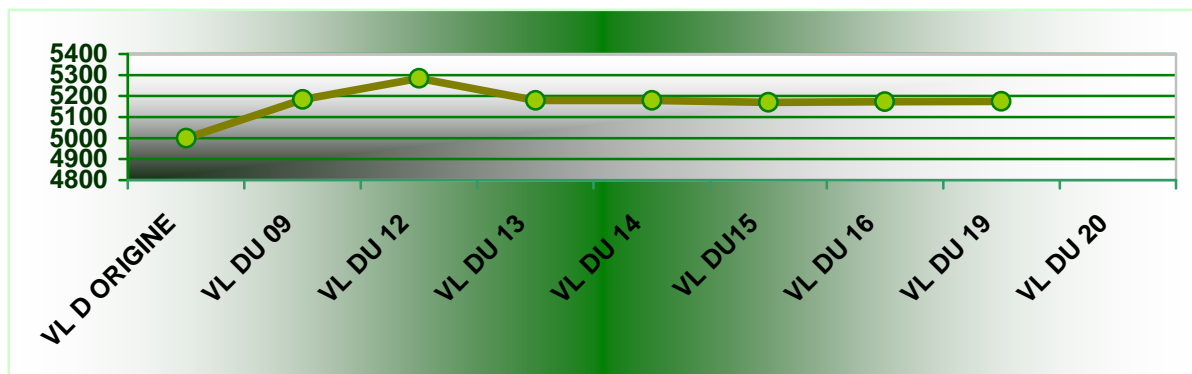
TEL: (228) 221 04 42, 221 04 83 FAX: (228) 221 05 30

LA DIRECTION GENERALE



La société de gestion BOA-ASSET MANAGEMENT publie, à l'attention des intervenants du Marché Financier Régional, la Valeur Liquidative du FCP EMERGENCE, déterminée le 19 juillet 2010, et de référence pour le, 20 juillet, dans le tableau ci-dessous :

VL FCP EMERGENCE	
Nombre de parts au 19/07/2010	462 503.02
Valeur liquidative d'origine	5,000.00 F CFA
Valeur liquidative déterminée le, 16/07/2010	5,173.70 FCFA
Valeur liquidative déterminée le, 19/07/2010	5,175.32 F CFA
PERFORMANCE de la VL 19/07/2010 (par rapport à la précédente)	+ 0,031%
Valeur Actif net au 19/07/2010	2, 393,599, 218 FCFA



EVOLUTION HEBDOMADAIRE

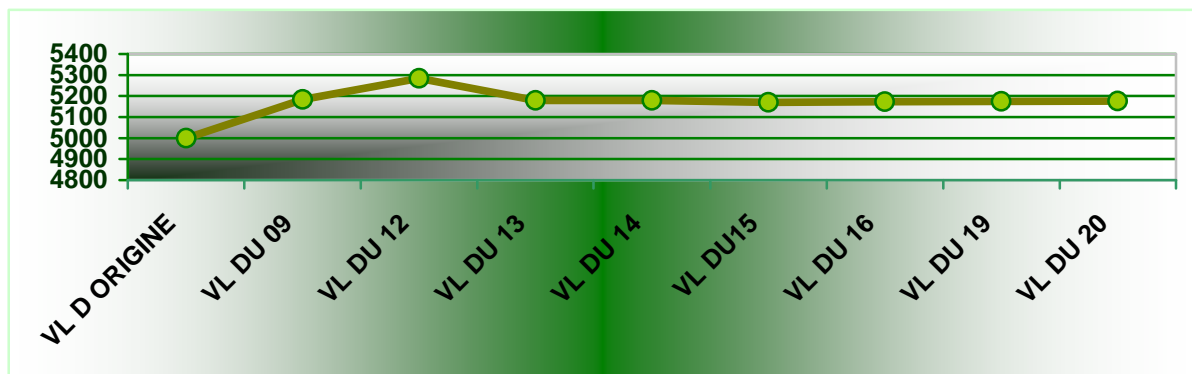
PERFORMANCE de la VL Mois de Juin : +0,274%

PERFORMANCE de la VL Annuelle* : +3,506%

* Depuis le 01/02/2010 : Date de démarrage du FCP.

La société de gestion BOA-ASSET MANAGEMENT publie, à l'attention des intervenants du Marché Financier Régional, la Valeur Liquidative du FCP EMERGENCE, déterminée le 20 juillet 2010, et de référence pour le, 21 juillet, dans le tableau ci-dessous :

VL FCP EMERGENCE	
Nombre de parts au 20/07/2010	462 503.02
Valeur liquidative d'origine	5,000.00 F CFA
Valeur liquidative déterminée le, 19/07/2010	5,175.32 FCFA
Valeur liquidative déterminée le, 20/07/2010	5,175.63 F CFA
PERFORMANCE de la VL 20/07/2010 (par rapport à la précédente)	+ 0,006%
Valeur Actif net au 20/07/2010	2, 393,745, 760 FCFA



EVOLUTION HEBDOMADAIRE

PERFORMANCE de la VL Mois de Juin : +0,274%

PERFORMANCE de la VL Annuelle* : +3,513%

* Depuis le 01/02/2010 : Date de démarrage du FCP.



BOURSE REGIONALE DES VALEURS MOBILIERES S.A.

Siège Social : 18, Rue Joseph Anoma – 01 B.P. 3802 Abidjan 01
Tel: (225) 20 326 685 / 20 326 686 Fax : (225) 20 326 684 E-mail : brvm@brvm.org
Site Internet : www.brvm.org

Antennes **BENIN** **BURKINA FASO** **COTE D'IVOIRE** **GUINEE BISSAU** **MALI** **NIGER** **SENEGAL** **TOGO**
Tél : 229 312126 Tél : 226 308773 Tél : 225 20326685 Tél : 225 20326686 Tél : 223 232354 Tél : 227 736692 Tél : 221 8211518 Tél : 228 212305


COMMUNIQUE /NEGO/139/2010

La BRVM a clôturé sa séance de cotation du mercredi 21 juillet 2010 en légère baisse par rapport à la séance précédente. L'indice BRVM Composite est passé de 142 à 141,98 points; soit un repli de 0,01%. L'indice BRVM 10, pour sa part, a gagné 0,12% à 165,08 points contre 164,89 précédemment.

1. La valeur des transactions s'établit à 73,38 millions F CFA contre 176,14 millions F CFA réalisés le mardi dernier.
2. La négociation a porté sur 20 sociétés pour un total de 38 inscrites sur le marché des actions. Le nombre de titres échangés s'est élevé à 61 196.
3. 16 SGI dont 8 hors Côte d'Ivoire ont participé au marché sur les 21 agréées.
4. La capitalisation boursière du marché des actions s'est chiffrée à 3 090 422 365 983 F CFA. Celle du marché obligataire s'élève à 427 108 851 361 F CFA.
5. Sur le marché obligataire, 96 obligations ont été échangées pour une valeur totale de F CFA 957 500, coupons courus non compris.

Nous remercions tous les intervenants du marché boursier régional et vous informons que la prochaine séance de cotation aura lieu, le jeudi 22 juillet 2010.

Fait à Abidjan, le 21 juillet 2010.



Le Directeur Général

Jean-Paul GILLET