



Bulletin Officiel de la Cote

BOURSE REGIONALE DES VALEURS MOBILIERES S.A.

SOCIETE ANONYME AU CAPITAL DE FCFA 3 062 040 000
 Siège Social: Abidjan - COTE D'IVOIRE
 Adresse: 18, Rue Joseph Anoma (Rue des Banques) - Abidjan E-mail: brvm@brvm.org
 Tel: (225) 20 326 685 / 20 326 686 Fax : (225) 20 326 684
 Site Internet: www.brvm.org

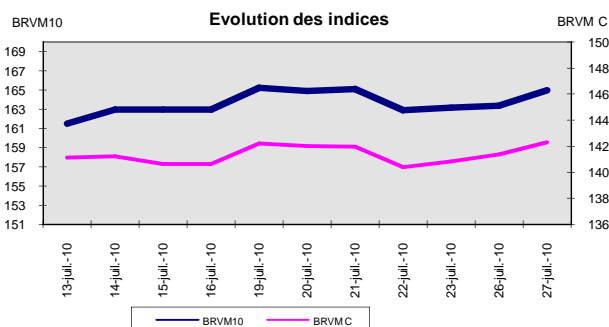
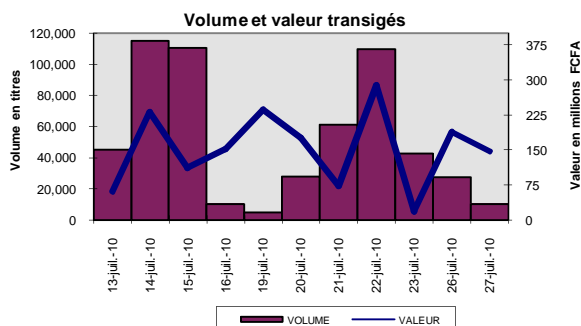
Bulletin du 27 juillet 2010

Vol : 13 N° : 143

Séance du 27 juillet 2010

Indices de référence

Base = 100 au 15 septembre 1998	Fermeture	Variation		Fermeture Précédente	Capitalisation Boursière en F CFA
		en valeur	en %		
BRVM 10	164.97	1.58	0.97%	163.39	2,419,565,642,241
BRVM Composite	142.29	0.90	0.64%	141.39	3,097,214,318,931
Capitalisation du marché obligataire (en F CFA)					415,579,907,822



Indices sectoriels

Base = 100 au 14 juin 1999	Fermeture	Variation		Fermeture Précédente	Nombre de sociétés
		en valeur	en %		
BRVM - Industrie	76.10	-0.15	-0.20%	76.25	13
BRVM - Services Publics	383.97	0.55	0.14%	383.42	4
BRVM - Finances	63.42	1.06	1.70%	62.36	7
BRVM - Transport	244.99	-2.37	-0.96%	247.36	2
BRVM - Agriculture	200.02	6.58	3.40%	193.44	4
BRVM - Distribution	111.81	-1.80	-1.58%	113.61	7
BRVM - Autres Secteurs	57.10	0.00	0.00%	57.10	1

Sommaire du marché

	Volume Transigé	Valeur Totale Transigée (F CFA)	Nombre de Transactions	Nombre de titres échangés	Titres		
					Gains	Pertes	Inchangés
Actions	10,283	147,003,530	111	22	8	6	8
Obligations	0	0	0	0	0	0	0
Droits	0	0	0	0	0	0	0

Titres les plus actifs		Plus fortes hausses			Plus fortes baisses		
Titres	Volume	Titres	Cours	Variation	Titres	Cours	Variation
CIE CI	4,184	SGB CI	43,510	1010	TOTAL Côte d'Ivoire S.A.	85,000	-3,000
ECOBANK TRANS. INCORP. TG	2,750	PALM CI	8,750	945	NESTLE CI	46,500	-1,450
PALM CI	1,503	CIE CI	15,790	790	Bank Of Africa NIGER	36,000	-995
SAPH CI	863	SAPH CI	23,515	515	SOGB CI	24,200	-900
FILTISAC CI	150	UNILEVER CI	48,500	500	SIVOA CI	8,500	-500

Indices boursiers internationaux

Places financières africaines	Indices	Clôture 27-juil.-10	Variation Séance précédente	Indices au 31-déc.-09	Autres places financières	Indices	Clôture 27-juil.-10	Variations Séance précédente	Indices au 31-déc.-09
ACCRA (*)	GSE	6287.71	0.65%	5572.34	PARIS (**)	CAC 40	3673.44	1.02%	3936.33
CASABLANCA (*)	MADEX	9620.87	-0.41%	8464.47	LONDRES (**)	FOOTSIE 100	5390.29	0.73%	5412.88
LAGOS (*)	NSE	ND	-	20827.17	NEW YORK (*)	DJIA	10525.43	0.97%	10428.05
TUNIS (*)	TUNINDEX	4980.57	-	4291.72	TOKYO (**)	NIKKEI 225	9496.85	-0.07%	10546.44

(*) Indices de la veille

(**) Indices à 11 H GMT

Coupons annoncés

Symbole	Titre	Coupon		
		Montant net (FCFA)	Date de détachement	Date de paiement
SEMC	CROWN SIEM CI	2,250	28-juil.-10	30-juil.-10

ND: Non Disponible

MARCHÉ DES ACTIONS

Séance du 27 juillet 2010

Symbole	Titre	Classe de Capitalisation Boursière	Qté	Cours		Qté	Cours du jour	Volume	Valeur	Cours Précéd.	Cours Référence	Ecart maximum		Dernier dividende Payé		Cours extrêmes de l'année	
				Ach. / Vend.								Montant net	Date	Plus Bas	Plus Haut		
SECTEUR - INDUSTRIE																	
CABC	SICABLE CI	C	20	15010 / 17000	28	NC				15,720	15,720	14,545	16,895	2,340	18-mai-10	14,000	20,000
CDAC	CEDA CI	C		/ 4600	360	NC				4,710	4,710	4,360	5,060	630	7-juil-00	4,710	5,090
FTSC	FILTISAC CI	B		/ 3200	5,870	3,200	150	480,000		3,200	3,200	2,960	3,440	321,08	19-juil-10	2,685	3,925
NEIC	NEI CI	C		/ 2885	49	NC				3,085	3,085	2,855	3,315	225	28-juil-01	3,085	3,595
N TLC	NESTLE CI	B		/ 46500	17	46,500	43	1,999,500		47,950	46,500	43,015	49,985	2,700	22-juil-10	46,500	73,105
SEMC	CROWN SIEM CI	B		/ 34665	153	NC				34,665	32 415ex-c	29,985	34,845	2,250	30-juil-10	30,000	34,665
SIVC	SIVOVA CI	C	226	8000 / 8500	140	8,500	60	510,000		9,000	8,500	7,865	9,135	900	8-juil-10	8,500	11,000
SLBC	SOLIBRA CI	A	107	154830 / 158000	10	154,830	40	6,193,200		154,830	154,830	143,220	166,440	12,060	20-mai-10	149,160	186,500
SMBC	SMB CI	B	2	12000 / 13920	578	NC				12,000	12,000	11,100	12,900	1,087	24-juil-09	12,000	19,895
STBC	SITAB CI	B	21	47500 / 50000	40	47,500	100	4,750,000		47,005	47,500	43,940	51,060	8,270	14-avr-10	44,900	65,365
TTRC	TRITURAF CI (Société en liquidation)	C		/ 1000	37	NC				1,800	1,800	1,665	1,935	1,440	19-juil-02	1,370	2,400
UNLC	UNILEVER CI	B	6	48500 / 49000	10	48,500	10	485,000		48,000	48,500	44,865	52,135	2,421	2-juil-10	37,150	75,000
UNXC	UNIWAX CI	C	15	10000 / 11000	33	NC				11,700	11,700	10,825	12,575	1,350	6-juin-03	11,700	18,000
TOTAL							403	14,417,700									
SECTEUR - SERVICES PUBLICS																	
CIEC	CIE CI	B	5	15600 / 15790	4,261	15,790	4,184	66,065,360		15,000	15,790	14,610	16,970	1,854	30-juin-10	13,265	17,500
ONTBF	ONATEL BF	A		/ 45500	11	45,500	42	1,911,000		45,500	45,500	42,090	48,910			45,000	49,010
SDCC	SODE CI	C	3	11025 / 11100	162	11,025	79	870,975		11,025	11,025	10,200	11,850	1,350	30-juin-10	8,000	13,300
SNTS	SONATEL SN	A	100	130005 / 134000	866	134,000	122	16,348,000		134,000	134,000	123,950	144,050	12,150	29-avr-10	120,000	150,000
TOTAL							4,427	85,195,335									
SECTEUR - FINANCES																	
BICC	BICI CI	B	913	37010 / 37990	15	37,010	50	1,850,500		37,000	37,010	34,235	39,785	4,320	7-juin-10	28,005	39,000
BOAB	BANK OF AFRICA BN	B		/ 46500	110	46,500	30	1,395,000		46,500	46,500	43,015	49,985	3,150	1-juin-10	45,990	47,005
BOAC	BANK OF AFRICA COTE D'IVOIRE	B	84	30000 /		30,000	40	1,200,000		30,000	30,000	27,750	32,250	1,800	2-juin-10	28,565	32,500
BOAN	BANK OF AFRICA NG	B		/ 36000	63	36,000	90	3,240,000		36,995	36,000	33,300	38,700	2,700	1-juin-10	36,000	40,255
ETIT	ECOBANK TRANS. INCORP. TG	A	25,813	47 / 48	4,534	48	2,750	132,000		47	48	45	51	1,57	9-juil-10	38	58
SAFC	SAFCA CI	C				NC				29,000	29,000	26,825	31,175	2,250	22-juil-10	29,000	29,250
SGBC	SGB CI	A	1,177	43510 / 45000	14	43,510	40	1,740,400		42,500	43,510	40,250	46,770	5,032	6-juil-10	37,000	48,350
TOTAL							3,000	9,557,900									
SECTEUR - TRANSPORT																	
SDSC	BOLLORE AFRICA LOGISTICS CI	B	1,930	47510 / 48000	2	47,510	20	950,200		48,000	47,510	43,950	51,070	5,303	4-juin-10	42,500	50,000
SVOC	SIVOM CI	C		/ 5000	1	NC				5,000	5,000	4,625	5,375	270	5-juil-99	5,000	6,495
TOTAL							20	950,200									
SECTEUR - AGRICULTURE																	
PALC	PALM CI	B	65	8500 / 8750	7,799	8,750	1,503	13,151,250		7,805	8,750	8,095	9,405	225	21-juil-00	4,950	8,750
SICC	SICOR CI	C		/ 4625	3	NC				5,000	5,000	4,625	5,375	1,919	25-sept-00	5,000	6,250
SOGC	SOGB CI	B	2	24000 / 24200	49	24,200	31	750,200		25,100	24,200	22,385	26,015	2,502	26-juil-10	14,500	25,100
SPHC	SAPH CI	A	119	23515 / 23800	500	23,515	863	20,293,445		23,000	23,515	21,755	25,275	1,800	7-juin-10	10,000	23,515
TOTAL							2,397	34,194,895									
SECTEUR - DISTRIBUTION																	
ABJC	SERVAIR ABIDJAN CI	C	10	3500 /		NC				4,000	4,000	3,700	4,300	225	13-juil-00	3,395	4,445
BNBC	BERNABE CI	C		/ 22100	214	NC				22,100	22,100	20,445	23,755	2,700	30-juin-10	15,990	22,250
CFAC	CFAO CI	B	6	16125 /		NC				15,000	15,000	13,875	16,125	2,784	14-juin-10	11,100	24,875
PRSC	SDA CI	B				NC				116,000	104 750ex-c	96,895	112,605	11,250	30-juin-10	116,000	116,000
SHEC	SHELL CI	B	12	10000 / 10500	145	10,500	5	52,500		10,500	10,500	9,715	11,285	736	9-juin-10	9,500	17,800
SRIC	SARI CI	C	10	43000 / 45000	12	NC				45,000	45,000	41,625	48,375	5,262	14-juin-10	34,000	49,900
T TLC	TOTAL CI	B	5	84455 / 85000	30	85,000	31	2,635,000		88,000	85,000	78,625	91,375	9,722	18-juin-10	79,000	93,525
TOTAL							36	2,687,500									
AUTRES SECTEURS																	
STAC	SETAO CI	C		/ 4625	27	NC				4,625	4,625	4,280	4,970			4,625	5,000
TOTAL																	
TOTAL - Marché des actions																	
							10,283	147,003,530									

Légende:

Mentions : NC: Non Coté Ex: Ex-coupon ou Ex-droit SP: Suspendu DIF: Différé

Classe de Capitalisation Boursière :

- A: Sociétés ayant une capitalisation boursière Supérieure à 100 milliards FCFA.
- B: Sociétés ayant une capitalisation boursière Comprise entre 10 milliards FCFA et 100 milliards FCFA.
- C: Sociétés ayant une capitalisation boursière Inférieure ou égale à 10 milliards FCFA.

MARCHÉ DES DROITS

Symbole	Titre	Qté	Cours		Qté	Cours du jour	Volume	Valeur	Cours Précéd.	Cours Référence	Ecart maximum		Parité	Période de Négoce	
			Ach. / Vend.								Plus Bas	Plus Haut		Début	Fin
TOTAL-Marché des droits															

Légende:

Parité: y pour x signifie y droits pour x action nouvelle

MARCHÉ DES OBLIGATIONS

Séance du 27 juillet 2010

Symbole	Titre	Qté	Cours		Cours du jour	Volume	Valeur	Cours		Ecart max		Coupon couru	Type Amort	Coupon d'intérêt		
			Ach. / Vend.	Qté				Précéd.	Reference	Séance	prochaine			Période	Montant net	Eché.
OBLIGATIONS REGIONALES																
BIDC.O1	BIDC 5,60% 2006-2013		/ 9998	11	NC			9,600	9,600	8,880	10,320	536.99	ACD	A	560	11-août
BOAB.O2	BOA BENIN 6.20% 2009-2014				NC			10,000	10,000	9,250	10,750	54.31	AC	A	583	23-juin
BOABF.O1	BOA-Burkina F. 5.90% 2006-2011				NC			10,000	10,000	9,250	10,750	333.00	AC	A	555	20-déc
BOABF.O2	BOA BURKINA F. 6.20% 2009-2014				NC			10,000	10,000	9,250	10,750	54.29	AC	A	582.80	23-juin
BOAC.O1	BOA - CI 6.20% 2009-2014				NC			10,000	10,000	9,250	10,750	56.60	AC	A	607.60	23-juin
BOAD.O6	BOAD 5,35% 2004-2011				NC			10,000	10,000	9,250	10,750	386.96	ACD	A	535	5-nov
BOAD.O7	BOAD 5% 2005-2013				NC			9,900	9,900	9,160	10,640	289.04	ACD	A	500	28-déc
BOAD.O8	BOAD 4,50% 2005-2011				NC			10,000	10,000	9,250	10,750	260.14	ACD	A	450	28-déc
BOAD.O9	BOAD 5% 2006-2014				NC			10,000	10,000	9,250	10,750	232.88	ACD	A	500	7-févr
BOAD.O10	BOAD 4,75% 2006-2012				NC			10,000	10,000	9,250	10,750	221.23	ACD	A	475	7-févr
BOAM.O1	BOA-Mali 5.75% 2006-2011				NC			10,000	10,000	9,250	10,750	300.00	AC	A	500	20-déc
BOAM.O2	BOA MALI 6.50% 2009-2014				NC			10,000	10,000	9,250	10,750	52.68	AC	A	565.50	23-juin
BOAN.O1	BOA NIGER 6.50% 2009-2014				NC			10,000	10,000	9,250	10,750	52.68	AC	A	565.50	23-juin
BOAS.O1	BOA SENEGAL 6.50% 2009-2014				NC			10,000	10,000	9,250	10,750	56.92	IF	A	611	23-juin
CAAB.O2	CAA BENIN 6% 2007-2012		/ 9995	83	NC			9,900	9,900	9,160	10,640	300.82	ACD	A	600	25-janv.
CEB.O2	CEB 6,50% 2004-2011		/ 3333	128	NC			3,333	3,333	3,085	3,580	48.64	ACD	A	433	16-juin
CLTB.O2	CELTEL BURKINA 6.35% 2007-2013				NC			9,900	9,900	9,160	10,640	263.43	ACD	S	298	17/02-08
EOS.O2	Etat Sénégal 5,50% 2007-2012		/ 10000	7	NC			9,310	9,310	8,615	10,005	424.93	ACD	A	550	18-oct.
EOT.O1	ETAT DU TOGO 6.50% 2006-2011				NC			10,000	10,000	9,250	10,750	265.34	ACD	A	650	28-févr.
ONTBF.O1	ONATEL 6.65% 2005-2011				NC			10,000	10,000	9,250	10,750	85.62	ACD	A	625	7-juin
PADS.O1	PAD 6.50% 2004-2011				NC			10,000	10,000	9,250	10,750	20.09	ACD	A	611	15-juil.
SEM.O1	SEMA 6.85% 2007-2012		/ 10100	93	NC			10,400	10,400	9,620	11,180	103.64	ACD	S	297.98	24/05-11
SHAF.O2	SHELTER AFRIQUE 6% 2008-2014				NC			10,000	10,000	9,250	10,750	181.64	ACD	S	300	21/11-05
STRAC.O1	SOTRA 6.80% 2007-2012				NC			9,850	9,850	9,115	10,585	43.79	AC	A	666	3-juil.
TGTLT.O1	TOGO TELECOM 6,50% 2007-2014				NC			9,999	9,999	9,250	10,745	263.95	ACD	S	294.904	15/02-08
TPCI.O7	TPCI 6,25% 2008-2011	14	9400 / 9900	430	NC			9,900	9,900	9,160	10,640	539.38	IF	A	625	15-sept.
TPCI.O8	TPCI 6,95% 2009-2014		/ 9999	656	NC			9,999	9,999	9,250	10,745	677.86	ACD	A	695	5-août
TOTAL																
OBLIGATIONS KOLAS																
AFD.O1	AFD 5,25% 2008-2016				NC			9,900	9,900	9,160	10,640	197.05	IF	A	525	12-mars
SFI.O1	SFI 4,75% 2006-2011				NC			10,000	10,000	9,250	10,750	287.60	IF	A	475	18-déc.
TOTAL																
TOTAL-Marché des obligations																

Légende:
Type Amort: Type d'Amortissement - IF: IN FINE - AC: AMORTISSEMENT CONSTANT - AD: AMORTISSEMENT DEGRESSIF - ACD: AMORTISSEMENT DIFFERE CONSTANT

Période: Périodicité de paiement des coupons - A: annuelle - S: Semestrielle - T: Trimestrielle

Eché.: Échéance de paiement des intérêts

Mentions: NC: Non Coté Ex: Ex-coupon ou Ex-droit SP: Suspendu DIF: Différé

Avis, Décisions, Instructions & Circulaires du jour

- Avis N 123-2010 / BRVM / DG du 27 juillet 2010 - BOA - BENIN_ Clôture de souscription des actions nouvelles.
- Avis N 124-2010 / BRVM / DG du 27 juillet 2010 - TPCI 6,95% 2009-2014_ Paiement des intérêts annuels.



DEPOSITAIRE CENTRAL/ BANQUE DE REGLEMENT S.A.

Siège Social : 18, Rue Joseph Anoma – 01 B.P. 3802 Abidjan 01

Tel: (225) 20 32 66 85 / 32 66 86 Fax : (225) 20 32 66 84 / 20 32 51 12

E-mail : brvm@brvm.org

Site Internet : www.brvm.org

DEPOSITAIRE CENTRAL / BANQUE DE REGLEMENT
Afrique de l'Ouest

BENIN Tél : 229 312126	BURKINA FASO Tél : 226 308773	COTE D'IVOIRE Tél : 225 20326685	GUINEE BISSAU Tél : 225 20326686	MALI Tél : 223 232354	NIGER Tél : 227 736692	SENEGAL Tél : 221 8211518	TOGO Tél : 228 212305
----------------------------------	---	--	--	---------------------------------	----------------------------------	-------------------------------------	---------------------------------

AVIS N°44-2010 / DC/BR / DG

**-----
TPCI 6,95% 2009-2014
-----**

Paiement des intérêts annuels

Le Dépositaire Central / Banque de Règlement de l'Afrique de l'Ouest porte à la connaissance du public et des intervenants du marché, que le Trésor Public de Côte d'Ivoire procédera le 05 août 2010, au paiement des intérêts annuels de l'emprunt obligataire dénommé « TPCI 6,95% 2009-2014 », pour un montant global net d'impôt de **FCFA 7 459 322 410**.

Pour toute information complémentaire, les intéressés sont priés de contacter la société de gestion et d'intermédiation chargée du service financier de cette opération :

Citicorp Securities West Africa (CSWA)

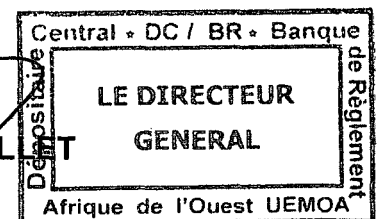
Tel. : (225) 20 20 90 00

Fax : (225) 20 21 76 85

Fait à Abidjan, le 27 juillet 2010

Le Directeur Général

Jean-Paul GILBERT





BOURSE REGIONALE DES VALEURS MOBILIERES S.A.

Afrique de l'Ouest

SOCIETE ANONYME AU CAPITAL DE F.CFA 3 062 040 000

Siège Social : Abidjan - COTE D'IVOIRE

Adresse : 18, Avenue Joseph Anoma – 01 BP 3802 Abidjan 01

Tél.: (225) 20 32 66 85 / 20 32 66 86 - Fax : (225) 20 32 47 77 / 20 32 66 84

Email. : brvm@brvm.org

AVIS N° 123-2010 / BRVM / DG


Clôture des souscriptions

Augmentation du capital par apport en numéraire BOA- BENIN

La Bourse Régionale des Valeurs Mobilières de l'Afrique de l'Ouest porte à la connaissance du public et des intervenants du marché, que dans le cadre de l'augmentation du capital de la Bank Of Africa Benin par apport en numéraire, la souscription des 100 000 actions nouvelles BOA- BENIN a été clôturée par anticipation, le **mardi 20 juillet 2010**.

Pour toute information complémentaire concernant cet Avis, veuillez communiquer avec la Bourse Régionale des Valeurs Mobilières de l'Afrique de l'Ouest en composant le (225) 20 32-66-85 / (225) 20 32-66- 86.

Fait à Abidjan, le 27 juillet 2010.



Le Directeur Général

Jean-Paul GILLET



BOURSE REGIONALE DES VALEURS MOBILIERES S.A.
Afrique de l'Ouest
SOCIETE ANONYME AU CAPITAL DE FCFA 3 062 040 000
Siège Social : Abidjan - COTE D'IVOIRE
Adresse : 18, Avenue Joseph Anoma – 01 BP 3802 Abidjan 01

AVIS N°124-2010 / BRVM / DG



Trésor Public de Côte d'Ivoire 6,95% 2009-2014

Paiement des intérêts annuels

La Bourse Régionale des Valeurs Mobilières de l'Afrique de l'Ouest porte à la connaissance du public et des intervenants du marché, que l'Etat de Côte d'Ivoire, procédera le **05 Août 2010** au paiement du coupon d'intérêt annuel de son emprunt obligataire Trésor Public de Côte d'Ivoire 6,95% 2009-2014.

Pour toute information complémentaire, contacter la SGI CITICORP SECURITIES WEST AFRICA. Tél : (225) 20 20 90 00/20 20 90 01. Fax : (225) 20 21 76 85.

Fait à Abidjan, le 27 juillet 2010.


Le Directeur Général

Jean-Paul GILLET



OPTI ASSET MANAGEMENT S.A.

Société de Gestion des FCP & SICAV

La société de gestion **Opti Asset Management** (OAM) publie à l'attention des intervenants du Marché Financier Régional et des investisseurs la Valeur Liquidative des Fonds Communs de Placement (FCP) au **23 juillet 2010**

OPCVM (1)	Nombre de Parts	Valeur Liquidative Initiale (en FCFA)	Valeur Liquidative du jour (en FCFA)	Performance Par rapport		
				Au jour précédent	Au début de l'année	A la Valeur Liquidative Initiale
FCP (2)						
OPTI PLACEMENT	171 210,99	5 000	11 054,49	0,18%	6,71%	121,09%
FCP						
OPTI REVENU	42 827,74	5 000	7 227,25	0,03%	3,88%	44,55%
FCP						
OPTI CAPITAL	34 803,02	5 000	10 700,06	0,08%	9,24%	114,00%

(1) - Organisme de Placement Collectif en Valeurs Mobilières

(2) - Fonds Commun de Placement

OPTI ASSET MANAGEMENT S.A

AU CAPITAL DE 20 000 000 DE F CFA, AGREMENT CREPMF N° S

IMMEUBLE UTB-GRAND MARCHÉ, 3^e ETAGE, B.P. 2312 LOME-TOGO

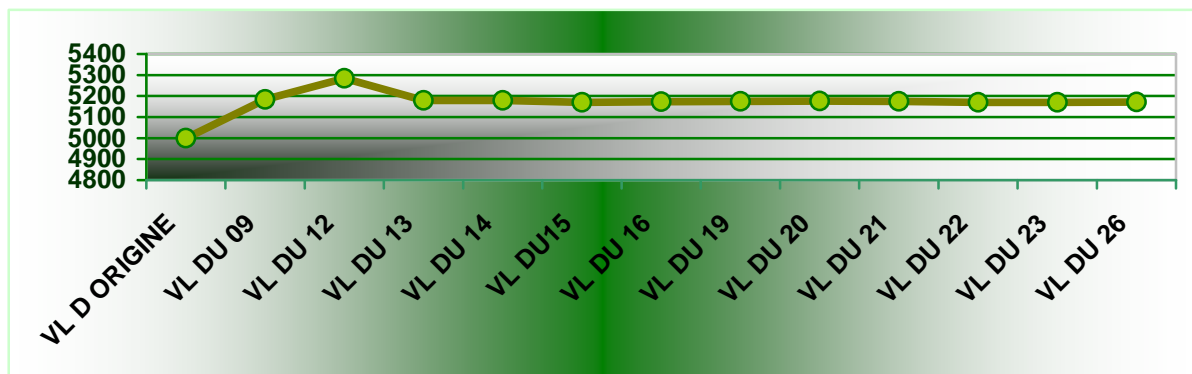
TEL: (228) 221 04 42, 221 04 83 FAX: (228) 221 05 30

LA DIRECTION GENERALE



La société de gestion BOA-ASSET MANAGEMENT publie, à l'attention des intervenants du Marché Financier Régional, la Valeur Liquidative du FCP EMERGENCE, déterminée le 26 juillet 2010, et de référence pour le, 27 juillet, dans le tableau ci-dessous :

VL FCP EMERGENCE	
Nombre de parts au 26/07/2010	462 503.02
Valeur liquidative d'origine	5,000.00 F CFA
Valeur liquidative déterminée le, 23/07/2010	5,170.28 FCFA
Valeur liquidative déterminée le, 26/07/2010	5,171.23 F CFA
PERFORMANCE de la VL 26/07/2010 (par rapport à la précédente)	+ 0,018%
Valeur Actif net au 26/07/2010	2, 391,708, 432 FCFA



EVOLUTION HEBDOMADAIRE

PERFORMANCE de la VL Mois de Juin : +0,274%

PERFORMANCE de la VL Annuelle* : +3,425%

* Depuis le 01/02/2010 : Date de démarrage du FCP.



SOGESPAR

La société de gestion SOGESPAR publie à l'attention des intervenants du Marché Financier Régional la Valeur Liquidative du FCP SOGEVALOR au 26 Juillet 2010 dans le tableau ci-dessous.

VL FCP SOGEVALOR	
Nombre de parts au 26/07/2010	816,246
Valeur liquidative d'origine	5,000FCFA
Valeur liquidative au 23/07/2010	11,963FCFA
Valeur liquidative au 26/07/2010	12,031FCFA
Variation de la VL au 26/07/2010	0.57%
Valeur Actif net au 26/07/2010	9,820,348,586.14FCFA



BOURSE REGIONALE DES VALEURS MOBILIERES S.A.

Siège Social : 18, Rue Joseph Anoma – 01 B.P. 3802 Abidjan 01

Tel: (225) 20 326 685 / 20 326 686 Fax : (225) 20 326 684 E-mail : brvm@brvm.org

Site Internet : www.brvm.org

Antennes **BENIN** **BURKINA FASO** **COTE D'IVOIRE** **GUINEE BISSAU** **MALI** **NIGER** **SENEGAL** **TOGO**
Tél : 229 312126 Tél : 226 308773 Tél : 225 20326685 Tél : 225 20326686 Tél : 223 232354 Tél : 227 736692 Tél : 221 8211518 Tél : 228 212305

COMMUNIQUE /NEGO/143/2010


La BRVM a clôturé sa séance de cotation du mardi 27 juillet 2010 en hausse par rapport à la séance précédente. L'indice BRVM Composite est passé de 141,39 à 142,29 points; soit une progression de 0,64%. L'indice BRVM 10, pour sa part, a gagné 0,97% à 164,97 points contre 163,39 précédemment.

1. La valeur des transactions s'établit à 147 millions F CFA contre 187,80 millions F CFA réalisés le lundi dernier.
2. La négociation a porté sur 22 sociétés pour un total de 38 inscrites sur le marché des actions. Le nombre de titres échangés s'est élevé à 10 283.
3. 14 SGI dont 6 hors Côte d'Ivoire ont participé au marché sur les 21 agréées.
4. La capitalisation boursière du marché des actions s'est chiffrée à 3 097 214 318 931 F CFA. Celle du marché obligataire s'élève à 415 579 907 822 F CFA.

Nous remercions tous les intervenants du marché boursier régional et vous informons que la prochaine séance de cotation aura lieu, le mercredi 28 juillet 2010.

Fait à Abidjan, le 27 juillet 2010.

Le Directeur Général



Jean-Paul GILLET