



Bulletin Officiel de la Cote

BOURSE REGIONALE DES VALEURS MOBILIERES S.A.

SOCIETE ANONYME AU CAPITAL DE FCFA 3 062 040 000
 Siège Social: Abidjan - COTE D'IVOIRE
 Adresse: 18, Rue Joseph Anoma (Rue des Banques) - Abidjan E-mail: brvm@brvm.org
 Tel: (225) 20 326 685 / 20 326 686 Fax : (225) 20 326 684
 Site Internet: www.brvm.org

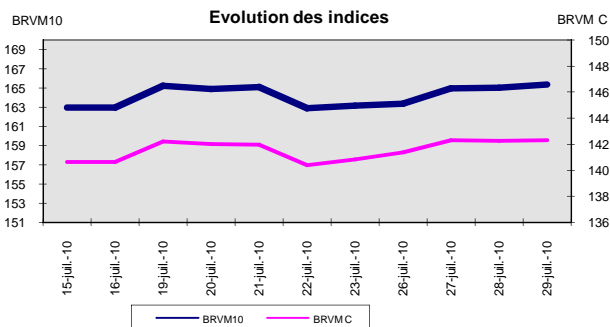
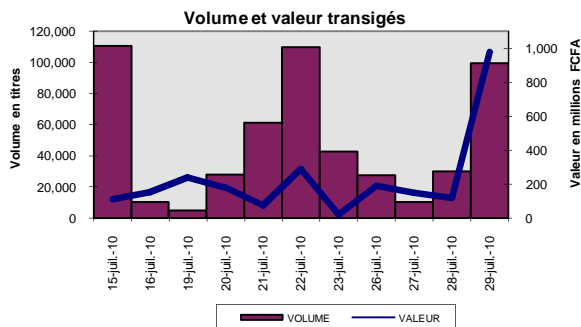
Bulletin du 29 juillet 2010

Vol : 13 N° : 145

Séance du 29 juillet 2010

Indices de référence

Base = 100 au 15 septembre 1998	Fermeture	Variation		Fermeture Précédente	Capitalisation Boursière en F CFA
		en valeur	en %		
BRVM 10	165.35	0.35	0.21%	165.00	2,425,030,435,519
BRVM Composite	142.33	0.05	0.04%	142.28	3,098,176,140,149
Capitalisation du marché obligataire (en F CFA)					415,579,907,822



Indices sectoriels

Base = 100 au 14 juin 1999	Fermeture	Variation		Fermeture Précédente	Nombre de sociétés
		en valeur	en %		
BRVM - Industrie	74.64	-0.69	-0.92%	75.33	13
BRVM - Services Publics	383.97	0.00	0.00%	383.97	4
BRVM - Finances	63.29	0.00	0.00%	63.29	7
BRVM - Transport	257.05	0.00	0.00%	257.05	2
BRVM - Agriculture	206.35	4.22	2.09%	202.13	4
BRVM - Distribution	111.29	-0.52	-0.47%	111.81	7
BRVM - Autres Secteurs	57.10	0.00	0.00%	57.10	1

Sommaire du marché

	Volume Transigé	Valeur Totale Transigée (F CFA)	Nombre de Transactions	Nombre de titres échangés	Titres			
					Gains	Pertes	Inchangés	
Actions	99,437	977,002,701	143	16	3	4	9	
Obligations	0	0	0	0	0	0	0	
Droits	0	0	0	0	0	0	0	

Titres les plus actifs		Plus fortes hausses			Plus fortes baisses		
Titres	Volume	Titres	Cours	Variation	Titres	Cours	Variation
ECOBANK TRANS. INCORP. TG	76,043	SAPH CI	25,000	990	NESTLE CI	41,000	-2,015
SAPH CI	17,618	SOGB CI	24,210	10	BERNABE CI	20,445	-1,655
SONATEL SN	3,692	PALM CI	8,760	5	UNIWAX CI	10,825	-875
PALM CI	1,020				UNILEVER CI	48,160	-340
CIE CI	382						

Indices boursiers internationaux

Places financières africaines	Indices	Clôture 29-juil.-10	Variation Séance précédente	Indices au 31-déc.-09	Autres places financières	Indices	Clôture 29-juil.-10	Variations Séance précédente	Indices au 31-déc.-09
ACCRA (*)	GSE	6382.52	0.26%	5572.34	PARIS (**)	CAC 40	3687.04	0.45%	3936.33
CASABLANCA (*)	MADEX	9621.52	0.01%	8464.47	LONDRES (**)	FOOTSIE 100	5360.56	0.77%	5412.88
LAGOS (*)	NSE	25889.98	0.10%	20827.17	NEW YORK (*)	DJIA	10497.88	-0.38%	10428.05
TUNIS (*)	TUNINDEX	5040.95	0.73%	4291.72	TOKYO (**)	NIKKEI 225	9696.02	-0.59%	10546.44

(*) Indices de la veille

(**) Indices à 11 H GMT

Coupons annoncés

Symbole	Titre	Coupon		
		Montant net (FCFA)	Date de détachement	Date de paiement
SEMC	CROWN SIEM CI	2,250	28-juil.-10	30-juil.-10

ND: Non Disponible

MARCHÉ DES OBLIGATIONS

Séance du 29 juillet 2010

Symbole	Titre	Qté	Cours		Cours du jour	Volume	Valeur	Cours		Ecart max		Coupon couru	Type Amort	Coupon d'intérêt		
			Ach. / Vend.	Qté				Précéd.	Reference	Séance	prochaine			Période	Montant net	Eché.
OBLIGATIONS REGIONALES																
BIDC.O1	BIDC 5,60% 2006-2013		/ 9998	11	NC			9,600	9,600	8,880	10,320	540.05	ACD	A	560	11-août
BOAB.O2	BOA BENIN 6.20% 2009-2014				NC			10,000	10,000	9,250	10,750	57.50	AC	A	583	23-juin
BOABF.O1	BOA-Burkina F. 5.90% 2006-2011				NC			10,000	10,000	9,250	10,750	336.04	AC	A	555	20-déc
BOABF.O2	BOA BURKINA F. 6.20% 2009-2014				NC			10,000	10,000	9,250	10,750	57.48	AC	A	582.80	23-juin
BOAC.O1	BOA - CI 6.20% 2009-2014				NC			10,000	10,000	9,250	10,750	59.93	AC	A	607.60	23-juin
BOAD.O6	BOAD 5,35% 2004-2011				NC			10,000	10,000	9,250	10,750	389.89	ACD	A	535	5-nov
BOAD.O7	BOAD 5% 2005-2013				NC			9,900	9,900	9,160	10,640	291.78	ACD	A	500	28-déc
BOAD.O8	BOAD 4,50% 2005-2011				NC			10,000	10,000	9,250	10,750	262.60	ACD	A	450	28-déc
BOAD.O9	BOAD 5% 2006-2014				NC			10,000	10,000	9,250	10,750	235.62	ACD	A	500	7-févr
BOAD.O10	BOAD 4,75% 2006-2012				NC			10,000	10,000	9,250	10,750	223.84	ACD	A	475	7-févr
BOAM.O1	BOA-Mali 5.75% 2006-2011				NC			10,000	10,000	9,250	10,750	302.74	AC	A	500	20-déc
BOAM.O2	BOA MALI 6.50% 2009-2014				NC			10,000	10,000	9,250	10,750	55.78	AC	A	565.50	23-juin
BOAN.O1	BOA NIGER 6.50% 2009-2014				NC			10,000	10,000	9,250	10,750	55.78	AC	A	565.50	23-juin
BOAS.O1	BOA SENEGAL 6.50% 2009-2014				NC			10,000	10,000	9,250	10,750	60.26	IF	A	611	23-juin
CAAB.O2	CAA BENIN 6% 2007-2012		/ 9995	83	NC			9,900	9,900	9,160	10,640	304.11	ACD	A	600	25-janv.
CEB.O2	CEB 6,50% 2004-2011		/ 3333	128	NC			3,333	3,333	3,085	3,580	51.01	ACD	A	433	16-juin
CLTB.O2	CELTEL BURKINA 6.35% 2007-2013				NC			9,900	9,900	9,160	10,640	266.72	ACD	S	298	17/02-08
EOS.O2	Etat Sénégal 5,50% 2007-2012		/ 10000	7	NC			9,310	9,310	8,615	10,005	427.95	ACD	A	550	18-oct.
EOT.O1	ETAT DU TOGO 6.50% 2006-2011				NC			10,000	10,000	9,250	10,750	268.90	ACD	A	650	28-févr.
ONTBF.O1	ONATEL 6.65% 2005-2011				NC			10,000	10,000	9,250	10,750	89.04	ACD	A	625	7-juin
PADS.O1	PAD 6.50% 2004-2011				NC			10,000	10,000	9,250	10,750	23.44	ACD	A	611	15-juil.
SEM.O1	SEMA 6.85% 2007-2012		/ 10100	93	NC			10,400	10,400	9,620	11,180	106.88	ACD	S	297.98	24/05-11
SHAF.O2	SHELTER AFRIQUE 6% 2008-2014				NC			10,000	10,000	9,250	10,750	183.29	ACD	S	300	21/11-05
STRAC.O1	SOTRA 6.80% 2007-2012				NC			9,850	9,850	9,115	10,585	47.44	AC	A	666	3-juil.
TGTLT.O1	TOGO TELECOM 6,50% 2007-2014				NC			9,999	9,999	9,250	10,745	267.21	ACD	S	294.904	15/02-08
TPCI.O7	TPCI 6,25% 2008-2011	14	9400 / 9900	430	NC			9,900	9,900	9,160	10,640	542.81	IF	A	625	15-sept.
TPCI.O8	TPCI 6,95% 2009-2014		/ 9999	656	NC			9,999	9,999	9,250	10,745	681.67	ACD	A	695	5-août
TOTAL																
OBLIGATIONS KOLAS																
AFD.O1	AFD 5,25% 2008-2016				NC			9,900	9,900	9,160	10,640	199.93	IF	A	525	12-mars
SFI.O1	SFI 4,75% 2006-2011				NC			10,000	10,000	9,250	10,750	290.21	IF	A	475	18-déc.
TOTAL																
TOTAL-Marché des obligations																

Légende:

Type Amort: Type d'Amortissement - IF: IN FINE - AC: AMORTISSEMENT CONSTANT - AD: AMORTISSEMENT DEGRESSIF - ACD: AMORTISSEMENT DIFFERE CONSTANT

Période: Périodicité de paiement des coupons - A: annuelle - S: Semestrielle - T: Trimestrielle

Eché.: Échéance de paiement des intérêts

Mentions: NC: Non Coté Ex: Ex-coupon ou Ex-droit SP: Suspendu DIF: Différé

Avis, Décisions, Instructions & Circulaires du jour

Les Avis et Instructions sont disponibles auprès des Antennes Nationales de Bourse et sur le site internet de la BRVM : www.brvm.org

COMMUNIQUÉ DE PRESSE

Ecobank signe un accord d'investissement de 14 millions de dollars US avec Advanced Finance & Investment Group ("AFIG")

Lomé, Togo (28 Juillet, 2010) – Ecobank Transnational Inc. (ETI) a annoncé aujourd'hui avoir conclu un accord avec Advanced Finance & Investment Group ("AFIG"), gestionnaire du fonds d'investissement Atlantic Coast Regional Fund ("ACRF"), pour un investissement de 14 millions de dollars US du fonds ACRF dans trois filiales d'ETI.

Les filiales d'ETI concernées par cette opération sont Ecobank Tchad, Ecobank Libéria et Ecobank Rwanda. Les filiales recevront des investissements combinant capitaux propres et obligations convertibles répartis comme suit : 6 millions de dollars US au Tchad, 4 millions de dollars US au Libéria et 4 millions de dollars US au Rwanda.

Ces trois banques jouent un rôle prépondérant dans les économies de leurs pays respectifs où elles sont des acteurs majeurs du secteur financier, notamment par l'octroi de crédits à tout un segment d'opérateurs économiques peu accompagnés au sein de leurs propres marchés.

S'exprimant sur l'investissement, M. Arnold Ekpe, Directeur Général du Groupe Ecobank a déclaré : « Nous sommes ravis d'avoir attiré le soutien d'ACRF. L'investissement servira à renforcer le capital des filiales et à accélérer la mise en œuvre de leurs plans stratégiques respectifs. L'investissement d'ACRF s'inscrit dans le cadre de notre stratégie de levée de capitaux en vue de bénéficier du potentiel de croissance de l'Afrique. »

S'exprimant sur l'investissement, M. Papa Madiaw Ndiaye, Directeur Général d'AFIG a déclaré : « Nous sommes confiants quant aux perspectives de croissance d'Ecobank de manière générale, et au Tchad, au Libéria et au Rwanda en particulier. Nous espérons que cet investissement permettra au fonds ACRF d'apporter sa contribution au développement du secteur privé dans les pays concernés tout en offrant un rendement attrayant aux actionnaires du fonds. »

A propos d'ECOBANK (www.ecobank.com)

Constituée à Lomé, Togo, Ecobank Transnational Incorporated (ETI) est la maison mère du groupe Ecobank, le principal groupe bancaire régional indépendant d'Afrique. Le groupe Ecobank est présent actuellement dans 30 pays africains, à savoir : Afrique du Sud, Bénin, Burkina-Faso, Burundi, Cameroun, Cap Vert, Congo (Brazzaville), Congo (République Démocratique), Côte d'Ivoire, Gabon, Gambie, Ghana, Guinée, Guinée-Bissau, Kenya, Libéria, Malawi, Mali, Niger, Nigeria, Ouganda, République Centrafricaine, Rwanda, São Tomé e Príncipe, Sénégal, Sierra Leone, Tanzanie, Tchad, Togo, Zambie. Le groupe est représenté aussi en France à travers sa filiale EBI S.A. à Paris. ETI est aussi à Dubaï, aux Emirats Arabes Unis où il a une licence pour un bureau de représentation mais n'est pas encore opérationnel. ETI est cotée sur les places boursières de Lagos, Accra et de l'Union Economique et Monétaire Ouest Africaine (UEMOA) - la BRVM. Le groupe appartient à plus de 180 000 actionnaires, y compris des investisseurs institutionnels. Le groupe emploie plus de 11 000 personnes, ressortissants de 31 pays, dans plus de 750 agences. Ecobank est une banque avec une gamme de services complets, offrant les produits et services de la banque de grande clientèle, de détail, d'investissement et les services monétiques, aux gouvernements, aux institutions financières, aux sociétés multinationales, aux agences internationales, aux moyennes, petites et micro entreprises, et aux particuliers.

A propos d'AFIG (www.afigfunds.com)

Advanced Finance & Investment Group LLC ("AFIG") est une société de gestion de fonds d'investissement avec des bureaux à Dakar, Johannesburg et Washington, DC. Atlantic Coast Regional Fund LLC ("ACRF") est un fonds généraliste géré par AFIG. Il cible des opportunités d'investissement dans 29 pays de la côte atlantique africaine, du Maroc à l'Angola.

FIN

Pour de plus amples informations, prière d'envoyer un email à contact@ecobank.com.

COMMUNIQUE

Ouagadougou, le 28 juillet 2010

CHIFFRE D'AFFAIRES & RESULTATS AU 30-06-2010 - GROUPE ONATEL SA

- COMMENTAIRE SUR L'ACTIVITE

Au 30 juin 2010, le groupe ONATEL a réalisé un chiffre d'affaires consolidé de 53 165 millions de FCFA, soit une hausse de 11% par rapport à 2009. Le résultat net consolidé pour la même période s'élève à 9 116 millions de FCFA, en croissance de 25,6%.

Cette augmentation est due notamment à la progression de 51,6% du parc des abonnés de la téléphonie mobile.

L'activité de l'ONATEL -SA a dégagé un chiffre d'affaires de 22 956 millions de FCFA, en légère baisse par rapport à 2009. Compte tenu de la remontée des dividendes de TELMOB, le résultat net s'établit à 12 248 millions de FCFA, soit une progression de 70,4% par rapport à 2009.

LA DIRECTION GENERALE DE L'ONATEL-SA

Contacts

ANNEXE

• TABLEAU D'ACTIVITE ET DES RESULTATS

a. Données opérationnelles

<i>en milliers</i>	juin-10	juin-09	Variation 2010/2009	déc-09
Parc Mobile *	1 993,9	1 315,5	51,6%	1 569,3
Parc Fixe	154,0	151,2	1,8%	152,5
Parc Internet	24,6	20,5	19,6%	22,7

* *il s'agit du parc actif.*

b. Données financières

<i>En millions de FCFA (ONATEL S.A.)</i>	juin-10	juin-09	Variation 2010/2009	déc-09
Chiffre d'affaires ONATEL	22 956	23 425	-2,0%	45 030
Résultat d'exploitation	-1 661	-3 359	50,6%	-4 737
Résultat financier	14 168	10 455	35,5%	9 476
Résultat des activités ordinaires	12 508	7 096	76,3%	4 739
Impôt sur le résultat	466	114	309,3%	231
Résultat net ONATEL	12 248	7 189	70,4%	2 515

<i>En millions de FCFA (Données consolidées*)</i>	juin-10	juin-09	Variation 2010/2009	déc-09
Chiffre d'affaires consolidé	53 165	47 904	11,0%	97 353,4
Résultat d'exploitation	16 523	8 758	88,7%	22 310,3
Résultat financier	-1 340	-1 807	25,9%	-3 199,6
Résultat des activités ordinaires	15 183	6 950	118,4%	19 110,7
Impôt sur le résultat**	6 273	-103	6198,6%	5 066,4
Résultat net consolidé	9 116	7 260	25,6%	9 983,5

* *le périmètre de consolidation intègre l'ONATEL et sa filiale TELMOB à 100%.*

** *TELMOB était exonérée d'impôt sur les sociétés jusqu'à fin juillet 2009.*

A propos de l'ONATEL - SA

L'ONATEL- SA est un opérateur global de télécommunications au Burkina Faso, leader sur l'ensemble de ses segments d'activités, Fixe, Mobile et Internet. Le Mobile est exploité par la filiale TELMOB - SA. Les actionnaires de référence sont le groupe Maroc Telecom (51%) et l'Etat du Burkina Faso (26%).

NB : le rapport d'activité et les comptes ont fait l'objet d'une attestation par les commissaires aux comptes disponible au siège de la Société.

Relations investisseurs :

Yacouba ROMBA

+226 50 49 44 49- relation.investisseurs@onatel.bf

Relation presse :

Bour aïma OUEDRAOGO

+226 50 49 45 18- dcrp@onatel.bf



OPTI ASSET MANAGEMENT S.A.

Société de Gestion des FCP & SICAV

La société de gestion **Opti Asset Management** (OAM) publie à l'attention des intervenants du Marché Financier Régional et des investisseurs la Valeur Liquidative des Fonds Communs de Placement (FCP) au **28 juillet 2010**

OPCVM (1)	Nombre de Parts	Valeur Liquidative Initiale (en FCFA)	Valeur Liquidative du jour (en FCFA)	Performance Par rapport		
				Au jour précédent	Au début de l'année	A la Valeur Liquidative Initiale
FCP (2)						
OPTI PLACEMENT	171 237,60	5 000	11 099,19	0,18%	7,14%	121,98%
FCP						
OPTI REVENU	42 827,74	5 000	7 209,77	0,01%	3,63%	44,20%
FCP						
OPTI CAPITAL	34 803,02	5 000	10 753,43	0,14%	9,78%	115,07%

(1) - Organisme de Placement Collectif en Valeurs Mobilières

(2) - Fonds Commun de Placement

OPTI ASSET MANAGEMENT S.A

AU CAPITAL DE 20 000 000 DE F CFA, AGREMENT CREPMF N° S

IMMEUBLE UTB-GRAND MARCHÉ, 3^e ETAGE, B.P. 2312 LOME-TOGO

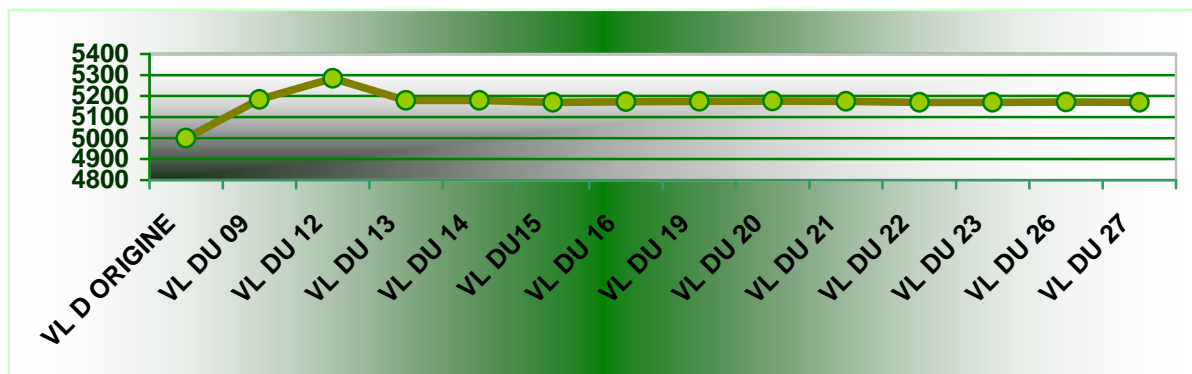
TEL: (228) 221 04 42, 221 04 83 FAX: (228) 221 05 30

LA DIRECTION GENERALE



La société de gestion BOA-ASSET MANAGEMENT publie, à l'attention des intervenants du Marché Financier Régional, la Valeur Liquidative du FCP EMERGENCE, déterminée le 27 juillet 2010, et de référence pour le, 28 juillet, dans le tableau ci-dessous :

VL FCP EMERGENCE	
Nombre de parts au 27/07/2010	462 503.02
Valeur liquidative d'origine	5,000.00 F CFA
Valeur liquidative déterminée le, 26/07/2010	5,171.23 FCFA
Valeur liquidative déterminée le, 27/07/2010	5,169.52 F CFA
PERFORMANCE de la VL 27/07/2010 (par rapport à la précédente)	- 0,033%
Valeur Actif net au 27/07/2010	2, 390,916, 664 FCFA



EVOLUTION HEBDOMADAIRE

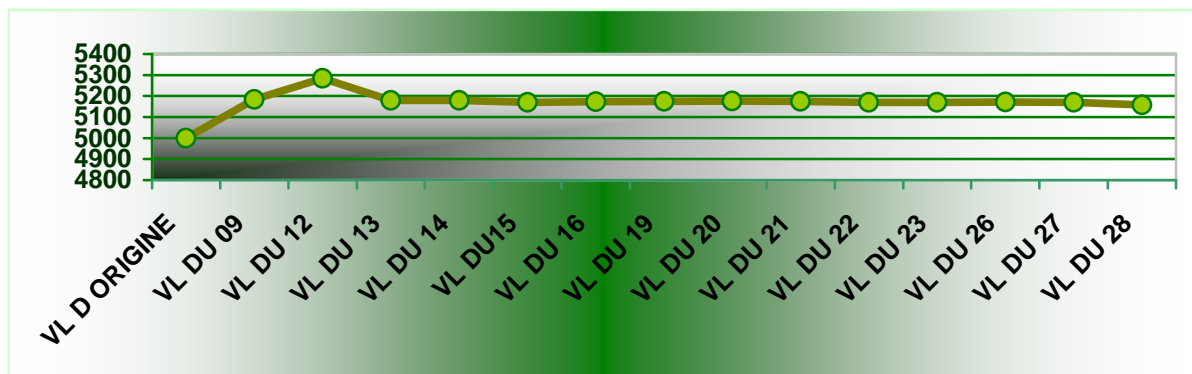
PERFORMANCE de la VL Mois de Juin : +0,274%

PERFORMANCE de la VL Annuelle* : +3,390%

* Depuis le 01/02/2010 : Date de démarrage du FCP.

La société de gestion BOA-ASSET MANAGEMENT publie, à l'attention des intervenants du Marché Financier Régional, la Valeur Liquidative du FCP EMERGENCE, déterminée le 28 juillet 2010, et de référence pour le, 29 juillet, dans le tableau ci-dessous :

VL FCP EMERGENCE	
Nombre de parts au 28/07/2010	462 503.02
Valeur liquidative d'origine	5,000.00 F CFA
Valeur liquidative déterminée le, 27/07/2010	5,169.52 FCFA
Valeur liquidative déterminée le, 28/07/2010	5,157.81 F CFA
PERFORMANCE de la VL 28/07/2010 (par rapport à la précédente)	- 0,227%
Valeur Actif net au 28/07/2010	2, 385,500, 564 FCFA



EVOLUTION HEBDOMADAIRE

PERFORMANCE de la VL Mois de Juin : +0,274%

PERFORMANCE de la VL Annuelle* : +3,156%

* Depuis le 01/02/2010 : Date de démarrage du FCP.



SOGESPAR

La société de gestion SOGESPAR publie à l'attention des intervenants du Marché Financier Régional la Valeur Liquidative du FCP SOGEVALOR au 28 Juillet 2010 dans le tableau ci-dessous.

VL FCP SOGEVALOR	
Nombre de parts au 28/07/2010	814,387
Valeur liquidative d'origine	5,000FCFA
Valeur liquidative au 27/07/2010	12,067FCFA
Valeur liquidative au 28/07/2010	12,250FCFA
Variation de la VL au 28/07/2010	1.52%
Valeur Actif net au 28/07/2010	9,975,920,885.10FCFA



BOURSE REGIONALE DES VALEURS MOBILIERES S.A.

Siège Social : 18, Rue Joseph Anoma – 01 B.P. 3802 Abidjan 01
Tel: (225) 20 326 685 / 20 326 686 Fax : (225) 20 326 684 E-mail : brvm@brvm.org
Site Internet : www.brvm.org

Antennes **BENIN** **BURKINA FASO** **COTE D'IVOIRE** **GUINEE BISSAU** **MALI** **NIGER** **SENEGAL** **TOGO**
Tél : 229 312126 Tél : 226 308773 Tél : 225 20326685 Tél : 225 20326686 Tél : 223 232354 Tél : 227 736692 Tél : 221 8211518 Tél : 228 212305

COMMUNIQUE /NEGO/145/2010

La BRVM a clôturé sa séance de cotation du jeudi 29 juillet 2010 en légère hausse par rapport à la séance précédente. L'indice BRVM Composite est passé de 142,28 à 142,33 points; soit une progression de 0,04%. L'indice BRVM 10, pour sa part, a gagné 0,21% à 165,35 points contre 165 précédemment.

1. La valeur des transactions s'établit à 977 millions F CFA contre 117,56 millions F CFA réalisés le mercredi dernier.
2. La négociation a porté sur 16 sociétés pour un total de 38 inscrites sur le marché des actions. Le nombre de titres échangés s'est élevé à 99 437.
3. 16 SGI dont 8 hors Côte d'Ivoire ont participé au marché sur les 21 agréées.
4. La capitalisation boursière du marché des actions s'est chiffrée à 3 098 176 140 149 F CFA. Celle du marché obligataire s'élève à 415 579 907 822 F CFA.

Nous remercions tous les intervenants du marché boursier régional et vous informons que la prochaine séance de cotation aura lieu, le vendredi 30 juillet 2010.

Fait à Abidjan, le 29 juillet 2010.

Le Directeur Général


Jean-Paul GILLET

