



Bulletin Officiel de la Cote

BOURSE REGIONALE DES VALEURS MOBILIERES S.A.

SOCIETE ANONYME AU CAPITAL DE FCFA 3 062 040 000
 Siège Social: Abidjan - COTE D'IVOIRE
 Adresse: 18, Rue Joseph Anoma (Rue des Banques) - Abidjan E-mail: brvm@brvm.org
 Tel: (225) 20 326 685 / 20 326 686 Fax : (225) 20 326 684
 Site Internet: www.brvm.org

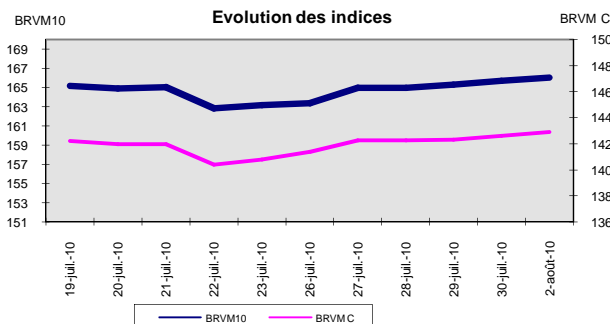
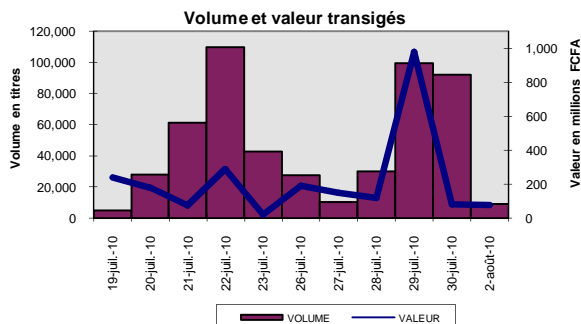
Bulletin du 02 août 2010

Vol : 13 N° : 147

Séance du 02 août 2010

Indices de référence

Base = 100 au 15 septembre 1998	Fermeture	Variation		Fermeture Précédente	Capitalisation Boursière en F CFA
		en valeur	en %		
BRVM 10	166.03	0.33	0.20%	165.70	2,435,059,350,299
BRVM Composite	142.91	0.31	0.22%	142.60	3,110,649,679,009
Capitalisation du marché obligataire (en F CFA)					416,164,001,672



Indices sectoriels

Base = 100 au 14 juin 1999	Fermeture	Variation		Fermeture Précédente	Nombre de sociétés
		en valeur	en %		
BRVM - Industrie	74.96	0.07	0.09%	74.89	13
BRVM - Services Publics	383.76	0.19	0.05%	383.57	4
BRVM - Finances	63.37	0.08	0.13%	63.29	7
BRVM - Transport	252.20	0.00	0.00%	252.20	2
BRVM - Agriculture	215.64	3.72	1.76%	211.92	4
BRVM - Distribution	111.81	0.04	0.04%	111.77	7
BRVM - Autres Secteurs	57.10	0.00	0.00%	57.10	1

Sommaire du marché

	Volume Transigé	Valeur Totale Transigée (F CFA)	Nombre de Transactions	Nombre de titres échangés	Titres			
					Gains	Pertes	Inchangés	
Actions	8,975	74,051,837	83	17	5	0	12	
Obligations	37	366,470	2	2	0	2	0	
Droits	0	0	0	0	0	0	0	

Titres les plus actifs		Plus fortes hausses			Plus fortes baisses		
Titres	Volume	Titres	Cours	Variation	Titres	Cours	Variation
ECOBANK TRANS. INCORP. TG	6,321	SODE CI	11,930	830	TPCI 6,25% 2008-2011	9,870	-30
BERNABE CI	870	BICI CI	37,600	590	TOGO TELECOM 6,50% 2007-2014	9,998	-1
SAPH CI	433	PALM CI	10,000	585			
SOGB CI	395	BERNABE CI	22,100	125			
FILTISAC CI	208	FILTISAC CI	3,300	100			

Indices boursiers internationaux

Places financières africaines	Indices	Clôture 2-août-10	Variation Séance précédente	Indices au 31-déc.-09	Autres places financières	Indices	Clôture 2-août-10	Variations Séance précédente	Indices au 31-déc.-09
ACCRA (*)	GSE	6394.02	0.18%	5572.34	PARIS (**)	CAC 40	3717.62	2.04%	3936.33
CASABLANCA (*)	MADEX	9616.5	-0.05%	8464.47	LONDRES (**)	FOOTSIE 100	5363.17	2.00%	5412.88
LAGOS (*)	NSE	25844.18	-0.18%	20827.17	NEW YORK (*)	DJIA	10465.94	-0.01%	10428.05
TUNIS (*)	TUNINDEX	5133.68	1.84%	4291.72	TOKYO (**)	NIKKEI 225	9570.31	0.35%	10546.44

(*) Indices de la veille

(**) Indices à 11 H GMT

Coupons annoncés

Symbole	Titre	Coupon		
		Montant net (FCFA)	Date de détachement	Date de paiement
ND	Non Disponible			

MARCHÉ DES ACTIONS

Séance du 02 août 2010

Symbole	Titre	Classe de Capitalisation Boursière	Qté	Cours		Cours du jour	Volume	Valeur	Cours Précéd.	Cours Référence	Ecart maximum		Dernier dividende Payé		Cours extrêmes de l'année	
				Ach. / Vend.	Qté						Précéd.	Référence	Séance prochaine	Montant net	Date	Plus Bas
SECTEUR - INDUSTRIE																
CABC	SICABLE CI	C	30	15500 / 15720	8	NC			15,720	15,720	14,545	16,895	2,340	18-mai-10	14,000	20,000
CDAC	CEDA CI	C		/ 4710	13	NC			4,710	4,710	4,360	5,060	630	7-juil-00	4,710	5,090
FTSC	FILTISAC CI	B	2	3200 / 3300	6,227	3,300	208	686,400	3,200	3,300	3,055	3,545	321,08	19-juil-10	2,685	3,925
NEIC	NEI CI	C	2	4000 /		NC			3,085	3,085	2,855	3,315	225	28-juil-01	3,085	3,595
N TLC	NESTLE CI	B	6	46240 /		NC			43,015	43,015	39,790	46,240	2,700	22-juil-10	41,000	73,105
SEMC	CROWN SIEM CI	B	1	34665 /		NC			34,665	32 415ex-c	29,985	34,985	2,250	30-juil-10	30,000	34,665
SIVC	SIVOVA CI	C	571	8000 / 8500	59	8,500	31	263,500	8,500	8,500	7,865	9,135	900	8-juil-10	8,500	11,000
SLBC	SOLIBRA CI	A	67	154830 / 158000	10	NC			154,830	154,830	143,220	166,440	12,060	20-mai-10	149,160	186,500
SMBC	SMB CI	B		/ 12000	62	12,000	7	84,000	12,000	12,000	11,100	12,900	1,087	24-avr-09	12,000	19,895
STBC	SITAB CI	B	21	48000 / 48000	2	NC			47,605	47,605	44,035	51,175	8,270	14-avr-10	44,900	65,365
TTRC	TRITURAF CI (Société en liquidation)	C		/ 1500	50	NC			1,800	1,800	1,665	1,935	1,440	19-juil-02	1,370	2,400
UNLC	UNILEVER CI	B	18	47500 / 49000	10	47,500	113	5,367,500	47,500	47,500	43,940	51,060	2,421	2-juil-10	37,150	75,000
UNXC	UNIWAX CI	C		/ 10015	9	NC			10,825	10,825	10,015	11,635	1,350	6-juin-03	10,825	18,000
TOTAL							359	6,401,400								
SECTEUR - SERVICES PUBLICS																
CIEC	CIE CI	B	259	15000 / 15800	5,693	15,800	76	1,200,800	15,800	15,800	14,615	16,985	1,854	30-juin-10	13,265	17,500
ONTBF	ONATEL BF	A	6	45500 /		NC			45,000	45,000	41,625	48,375			45,000	49,010
SDCC	SODE CI	B	17	11930 / 11995	491	11,930	15	178,950	11,100	11,930	11,040	12,820	1,350	30-juin-10	8,000	13,300
SNTS	SONATEL SN	A	120	130000 / 134000	845	134,000	130	17,420,000	134,000	134,000	123,950	144,050	12,150	29-avr-10	120,000	150,000
TOTAL							221	18,799,750								
SECTEUR - FINANCES																
BICC	BICI CI	B	27	37600 / 37990	15	37,600	36	1,353,600	37,010	37,600	34,780	40,420	4,320	7-juin-10	28,005	39,000
BOAB	BANK OF AFRICA BN	B				NC			46,500	46,500	43,015	49,985	3,150	1-juin-10	45,990	47,005
BOAC	BANK OF AFRICA COTE D'IVOIRE	B		/ 30000	1	30,000	9	270,000	30,000	30,000	27,750	32,250	1,800	2-juin-10	28,565	32,500
BOAN	BANK OF AFRICA NG	B	100	37200 /		NC			37,200	36 380ex-d	33,655	39,105	2,700	1-juin-10	36,000	40,255
ETIT	ECOBANK TRANS. INCORP. TG	A	42,504	45 / 47	437,400	47	6,321	297,087	47	47	44	50	1,57	9-juil-10	38	58
SAFC	SAFCA CI	C	26	27000 / 29000	732	29,000	150	4,350,000	29,000	29,000	26,825	31,175	2,250	22-juil-10	29,000	29,250
SGBC	SGB CI	A	498	46000 / 49000	14	46,000	13	598,000	46,000	46,000	42,550	49,450	5,032	6-juil-10	37,000	48,350
TOTAL							6,529	6,868,687								
SECTEUR - TRANSPORT																
SDSC	BOLLORE AFRICA LOGISTICS CI	B	5	47515 / 49000	12	NC			49,000	49,000	45,325	52,675	5,303	4-juin-10	42,500	50,000
SVOC	SIVOM CI	C		/ 5000	1	NC			5,000	5,000	4,625	5,375	270	5-juil-99	5,000	6,495
TOTAL																
SECTEUR - AGRICULTURE																
PALC	PALM CI	B	2,052	10000 / 10150	234	10,000	163	1,630,000	9,415	10,000	9,250	10,750	225	21-juil-00	4,950	10,000
SICC	SICOR CI	C		/ 4625	3	NC			5,000	5,000	4,625	5,375	1,919	25-sept-00	5,000	6,250
SOGC	SOGB CI	B	22	24000 / 25000	182	25,000	395	9,875,000	25,000	25,000	23,125	26,875	2,502	26-juil-10	14,500	25,100
SPHC	SAPH CI	A	5,569	25000 / 25500	650	25,000	433	10,825,000	25,000	25,000	23,125	26,875	1,800	7-juin-10	10,000	25,000
TOTAL							991	22,330,000								
SECTEUR - DISTRIBUTION																
ABJC	SERVAIR ABIDJAN CI	C	60	3900 / 5000	19	NC			4,000	4,000	3,700	4,300	225	13-juil-00	3,395	4,445
BNBC	BERNABE CI	C		/ 22100	651	22,100	870	19,227,000	21,975	22,100	20,445	23,755	2,700	30-juin-10	15,990	22,250
CFAC	CFAO CI	B	7	16125 /		NC			15,000	15,000	13,875	16,125	2,784	14-juin-10	11,100	24,875
PRSC	SDA CI	B	5	108500 / 108500	5	NC			116,000	104 750ex-c	96,895	112,605	11,250	30-juin-10	116,000	116,000
SHEC	SHELL CI	B	6	10000 / 10500	181	NC			10,500	10,500	9,715	11,285	736	9-juin-10	9,500	17,800
SRIC	SARI CI	C	10	43000 / 45000	12	NC			45,000	45,000	41,625	48,375	5,262	14-juin-10	34,000	49,900
T TLC	TOTAL CI	B	5	84455 / 85000	34	85,000	5	425,000	85,000	85,000	78,625	91,375	9,722	18-juin-10	79,000	93,525
TOTAL							875	19,652,000								
AUTRES SECTEURS																
STAC	SETAO CI	C				NC			4,625	4,625	4,280	4,970			4,625	5,000
TOTAL																
TOTAL - Marché des actions							8,975	74,051,837								

Légende:

Mentions : NC: Non Coté Ex: Ex-coupon ou Ex-droit SP: Suspendu DIF: Différé

Classe de Capitalisation Boursière :

- A: Sociétés ayant une capitalisation boursière Supérieure à 100 milliards FCFA.
- B: Sociétés ayant une capitalisation boursière Comprise entre 10 milliards FCFA et 100 milliards FCFA.
- C: Sociétés ayant une capitalisation boursière Inférieure ou égale à 10 milliards FCFA.

MARCHÉ DES DROITS

Symbole	Titre	Qté	Cours		Cours du jour	Volume	Valeur	Cours Précéd.	Cours Référence	Ecart maximum		Parité	Période de Négoce	
			Ach. / Vend.	Qté						Séance prochaine	Début		Fin	
TOTAL-Marché des droits														

Légende:

Parité: y pour x signifie y droits pour x action nouvelle

MARCHÉ DES OBLIGATIONS

Séance du 02 août 2010

Symbole	Titre	Qté	Cours		Cours du jour	Volume	Valeur	Cours Précéd.	Cours Reference	Ecart maximum		Coupon couru	Type Amort	Coupon d'intérêt		
			Ach. / Vend.	Qté						Séance	prochaine			Période	Montant net	Eché.
OBLIGATIONS REGIONALES																
BIDC.O1	BIDC 5,60% 2006-2013		/ 9997	3	NC			9,998	9,998	9,250	10,745	546.19	ACD	A	560	11-août
BOAB.O2	BOA BENIN 6.20% 2009-2014				NC			10,000	10,000	9,250	10,750	63.89	AC	A	583	23-juin
BOABF.O1	BOA-Burkina F. 5.90% 2006-2011				NC			10,000	10,000	9,250	10,750	342.12	AC	A	555	20-déc
BOABF.O2	BOA BURKINA F. 6.20% 2009-2014				NC			10,000	10,000	9,250	10,750	63.87	AC	A	582.80	23-juin
BOAC.O1	BOA - CI 6.20% 2009-2014				NC			10,000	10,000	9,250	10,750	66.59	AC	A	607.60	23-juin
BOAD.O6	BOAD 5,35% 2004-2011				NC			10,000	10,000	9,250	10,750	395.75	ACD	A	535	5-nov
BOAD.O7	BOAD 5% 2005-2013				NC			9,900	9,900	9,160	10,640	297.26	ACD	A	500	28-déc
BOAD.O8	BOAD 4,50% 2005-2011				NC			10,000	10,000	9,250	10,750	267.53	ACD	A	450	28-déc
BOAD.O9	BOAD 5% 2006-2014				NC			10,000	10,000	9,250	10,750	241.10	ACD	A	500	7-févr
BOAD.O10	BOAD 4,75% 2006-2012				NC			10,000	10,000	9,250	10,750	229.04	ACD	A	475	7-févr
BOAM.O1	BOA-Mali 5.75% 2006-2011				NC			10,000	10,000	9,250	10,750	308.22	AC	A	500	20-déc
BOAM.O2	BOA MALI 6.50% 2009-2014				NC			10,000	10,000	9,250	10,750	61.97	AC	A	565.50	23-juin
BOAN.O1	BOA NIGER 6.50% 2009-2014				NC			10,000	10,000	9,250	10,750	61.97	AC	A	565.50	23-juin
BOAS.O1	BOA SENEGAL 6.50% 2009-2014				NC			10,000	10,000	9,250	10,750	66.96	IF	A	611	23-juin
CAAB.O2	CAA BENIN 6% 2007-2012				NC			9,900	9,900	9,160	10,640	310.68	ACD	A	600	25-janv.
CEB.O2	CEB 6,50% 2004-2011		/ 3333	70	NC			3,333	3,333	3,085	3,580	55.76	ACD	A	433	16-juin
CLTB.O2	CELTEL BURKINA 6.35% 2007-2013				NC			9,900	9,900	9,160	10,640	273.30	ACD	S	298	17/02-08
EOS.O2	Etat Sénégal 5,50% 2007-2012				NC			9,310	9,310	8,615	10,005	433.97	ACD	A	550	18-oct.
EOT.O1	ETAT DU TOGO 6.50% 2006-2011				NC			10,000	10,000	9,250	10,750	276.03	ACD	A	650	28-févr.
ONTBF.O1	ONATEL 6.65% 2005-2011				NC			10,000	10,000	9,250	10,750	95.89	ACD	A	625	7-juin
PADS.O1	PAD 6.50% 2004-2011				NC			10,000	10,000	9,250	10,750	30.13	ACD	A	611	15-juil.
SEM.O1	SEMA 6.85% 2007-2012		/ 10000	93	NC			10,400	10,400	9,620	11,180	113.36	ACD	S	297.98	24/05-11
SHAF.O2	SHELTER AFRIQUE 6% 2008-2014				NC			10,000	10,000	9,250	10,750	186.58	ACD	S	300	21/11-05
STRAC.O1	SOTRA 6.80% 2007-2012				NC			9,850	9,850	9,115	10,585	54.74	AC	A	666	3-juil.
TGTLT.O1	TOGO TELECOM 6,50% 2007-2014				9,998	10	99,980	9,999	9,998	9,250	10,745	273.72	ACD	S	294.904	15/02-08
TPCI.O7	TPCI 6,25% 2008-2011	14	9400 / 9870	323	9,870	27	266,490	9,900	9,870	9,130	10,610	549.66	IF	A	625	15-sept.
TPCI.O8	TPCI 6,95% 2009-2014				NC			9,999	9,999	9,250	10,745	689.29	ACD	A	695	5-août
TOTAL						37	366,470									
OBLIGATIONS KOLAS																
AFD.O1	AFD 5,25% 2008-2016				NC			9,900	9,900	9,160	10,640	205.68	IF	A	525	12-mars
SFI.O1	SFI 4,75% 2006-2011				NC			10,000	10,000	9,250	10,750	295.41	IF	A	475	18-déc.
TOTAL																
TOTAL-Marché des obligations						37	366,470									

Légende:
Type Amort: Type d'Amortissement - IF: IN FINE - AC: AMORTISSEMENT CONSTANT - AD: AMORTISSEMENT DEGRESSIF - ACD: AMORTISSEMENT DIFFERE CONSTANT

Période: Périodicité de paiement des coupons - A: annuelle - S: Semestrielle - T: Trimestrielle

Eché.: Échéance de paiement des intérêts

Mentions: NC: Non Coté Ex: Ex-coupon ou Ex-droit SP: Suspendu DIF: Différé

Avis, Décisions, Instructions & Circulaires du jour

- Avis N 127-2010 / BRVM / DG du 02 août 2010 - Droit Préférentiel de Souscription BOA-NIGER_Valeur Théorique.

 Les Avis et Instructions sont disponibles auprès des Antennes Nationales de Bourse et sur le site internet de la BRVM : www.brvm.org



BOURSE REGIONALE DES VALEURS MOBILIERES S.A.

Afrique de l'Ouest

SOCIETE ANONYME AU CAPITAL DE F.CFA 3 062 040 000

Siège Social : Abidjan - COTE D'IVOIRE

Adresse : 18, Avenue Joseph Anoma – 01 BP 3802 Abidjan 01

Tél.: (225) 20 32 66 85 / 20 32 66 86 - Fax : (225) 20 32 47 77 / 20 32 66 84

Email. : brvm@brvm.org

AVIS N° 127- 2010 / BRVM /DG

Droit Préférentiel de Souscription BOA-NIGER

Valeur Théorique


La Bourse Régionale des Valeurs Mobilières porte à la connaissance du public et des intervenants du marché, que dans le cadre de l'augmentation du capital de la Bank Of Africa- Niger (BOA-NIGER) par apport en numéraire à raison d'une (1) action nouvelle pour neuf (9) actions anciennes, la valeur théorique du droit préférentiel de souscription (DPS) à la clôture de la séance de bourse du lundi 02 août 2010 est de **820 FCFA**.


Le cours **Ex-Droit** de l'action BOA-NIGER est de **36 380 FCFA**.

Le droit préférentiel de souscription sera inscrit à la cote de la BRVM à partir du **jeudi 05 août 2010**, sous le symbole **BOAN.DS3**.

La période de négociation du DPS s'étendra du **jeudi 05** au **mardi 24 août 2010**.

Fait à Abidjan, le 02 août 2010

Le Directeur Général

Jean-Paul GILLET





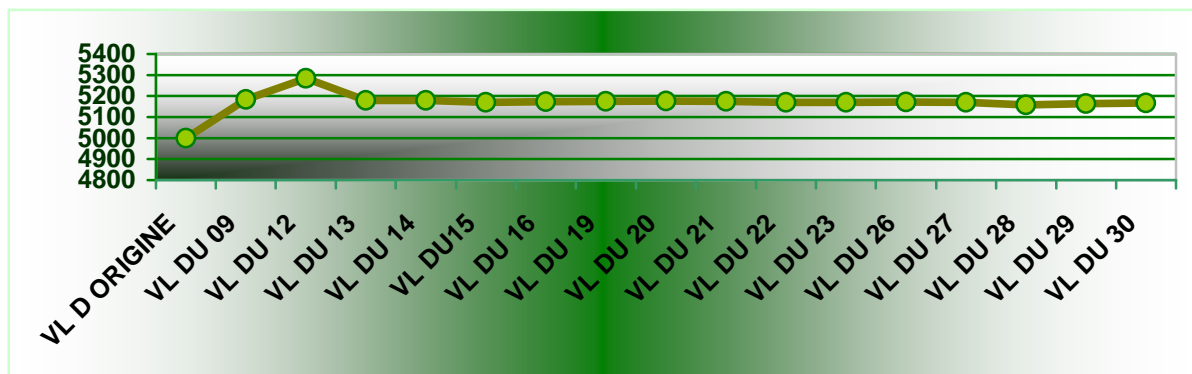
SOGESPAR

La société de gestion SOGESPAR publie à l'attention des intervenants du Marché Financier Régional la Valeur Liquidative du FCP SOGEVALOR au 30 Juillet 2010 dans le tableau ci-dessous.

VL FCP SOGEVALOR	
Nombre de parts au 30/07/2010	814,481
Valeur liquidative d'origine	5,000FCFA
Valeur liquidative au 29/07/2010	12,292FCFA
Valeur liquidative au 30/07/2010	12,345FCFA
Variation de la VL au 30/07/2010	0.43%
Valeur Actif net au 30/07/2010	10,054,426,522.20FCFA

La société de gestion BOA-ASSET MANAGEMENT publie, à l'attention des intervenants du Marché Financier Régional, la Valeur Liquidative du FCP EMERGENCE, déterminée le 30 juillet 2010, et de référence pour le, 02 août 2010, dans le tableau ci-dessous :

VL FCP EMERGENCE	
Nombre de parts au 30/07/2010	462 503.02
Valeur liquidative d'origine	5,000.00 F CFA
Valeur liquidative déterminée le, 29/07/2010	5,164.58 FCFA
Valeur liquidative déterminée le, 30/07/2010	5,166.35 F CFA
PERFORMANCE de la VL 30/07/2010 (par rapport à la précédente)	+ 0,034%
Valeur Actif net au 30/07/2010	2, 389,451, 432 FCFA



EVOLUTION HEBDOMADAIRE

PERFORMANCE de la VL Mois de Juin : +0,274%

PERFORMANCE de la VL Annuelle* : +3,327%

* Depuis le 01/02/2010 : Date de démarrage du FCP.

PUBLICATION

VALEUR LIQUIDATIVE DU 30/07/2010

OPCVM	Numéro d'Agrément	Valeur Liquidative d'Origine (en FCFA)	Valeur Liquidative du 30/07/2010 (en FCFA)	Performance par rapport à la Valeur Liquidative précédente	Performance par rapport à la Valeur Liquidative d'Origine
FCP CAPITAL CROISSANCE	FCP /09-01	10 000	11 423	+ 0.096%	+ 14.23%

Cordialement,

La Direction Générale



BOURSE REGIONALE DES VALEURS MOBILIERES S.A.

Siège Social : 18, Rue Joseph Anoma – 01 B.P. 3802 Abidjan 01

Tel: (225) 20 326 685 / 20 326 686 Fax : (225) 20 326 684 E-mail : brvm@brvm.org

Site Internet : www.brvm.org

Antennes **BENIN** **BURKINA FASO** **COTE D'IVOIRE** **GUINEE BISSAU** **MALI** **NIGER** **SENEGAL** **TOGO**
Tél : 229 312126 Tél : 226 308773 Tél : 225 20326685 Tél : 225 20326686 Tél : 223 232354 Tél : 227 736692 Tél : 221 8211518 Tél : 228 212305


COMMUNIQUE /NEGO/147/2010

La BRVM a clôturé sa séance de cotation du lundi 2 août 2010 en hausse par rapport à la séance précédente. L'indice BRVM Composite est passé de 142,60 à 142,91 points; soit une progression de 0,22%. L'indice BRVM 10, pour sa part, a gagné 0,20% à 166,03 points contre 165,70 précédemment.

1. La valeur des transactions s'établit à 74,42 millions F CFA contre 78,76 millions F CFA réalisés le vendredi dernier.
2. La négociation a porté sur 17 sociétés pour un total de 38 inscrites sur le marché des actions. Le nombre de titres échangés s'est élevé à 9 012.
3. 15 SGI dont 7 hors Côte d'Ivoire ont participé au marché sur les 21 agréées.
4. La capitalisation boursière du marché des actions s'est chiffrée à 3 110 649 679 009 F CFA. Celle du marché obligataire s'élève à 416 164 001 672 F CFA.
5. Sur le marché obligataire, 37 obligations ont été échangées pour une valeur totale de F CFA 366 470, coupons courus non compris.

Nous remercions tous les intervenants du marché boursier régional et vous informons que la prochaine séance de cotation aura lieu, le mardi 03 août 2010.

Fait à Abidjan, le 2 août 2010.



Le Directeur Général

Jean-Paul GILLET