



# Bulletin Officiel de la Cote

## BOURSE REGIONALE DES VALEURS MOBILIERES S.A.

SOCIETE ANONYME AU CAPITAL DE FCFA 3 062 040 000  
 Siège Social: Abidjan - COTE D'IVOIRE  
 Adresse: 18, Rue Joseph Anoma (Rue des Banques) - Abidjan E-mail: brvm@brvm.org  
 Tel: (225) 20 326 685 / 20 326 686 Fax : (225) 20 326 684  
 Site Internet: [www.brvm.org](http://www.brvm.org)

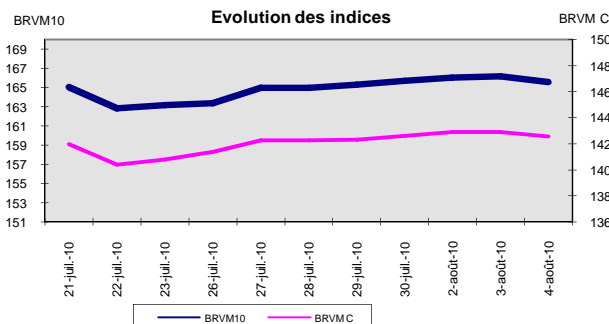
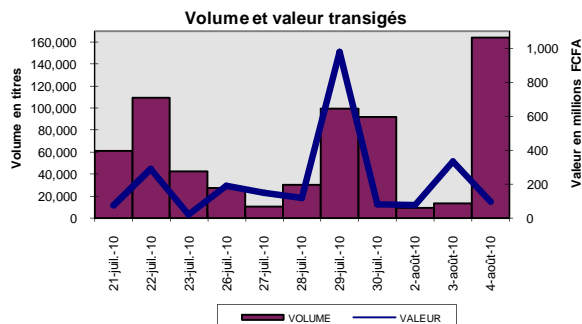
Bulletin du 04 août 2010

Vol : 13 N° : 149

### Séance du 04 août 2010

#### Indices de référence

Base = 100 au 15 septembre 1998	Fermeture	Variation		Fermeture Précédente	Capitalisation Boursière en F CFA
		en valeur	en %		
BRVM 10	165.56	-0.63	-0.38%	166.19	2,428,199,740,810
BRVM Composite	142.55	-0.38	-0.27%	142.93	3,103,193,002,520
Capitalisation du marché obligataire ( en F CFA)					416,157,880,101



#### Indices sectoriels

Base = 100 au 14 juin 1999	Fermeture	Variation		Fermeture Précédente	Nombre de sociétés
		en valeur	en %		
BRVM - Industrie	76.04	0.93	1.24%	75.11	13
BRVM - Services Publics	384.53	0.35	0.09%	384.18	4
BRVM - Finances	61.61	-1.68	-2.65%	63.29	7
BRVM - Transport	252.20	0.00	0.00%	252.20	2
BRVM - Agriculture	224.08	7.60	3.51%	216.48	4
BRVM - Distribution	106.42	-3.59	-3.26%	110.01	7
BRVM - Autres Secteurs	57.10	0.00	0.00%	57.10	1

#### Sommaire du marché

	Volume Transigé	Valeur Totale Transigée (F CFA)	Nombre de Transactions	Nombre de titres échangés	Titres			
					Gains	Pertes	Inchangés	
Actions	162,956	86,105,415	105	19	8	3	8	
Obligations	957	9,444,633	2	1	1	0	0	
Droits	0	0	0	0	0	0	0	

Titres les plus actifs		Plus fortes hausses			Plus fortes baisses		
Titres	Volume	Titres	Cours	Variation	Titres	Cours	Variation
ECOBANK TRANS. INCORP. TG	160,248	NESTLE CI	47,000	3000	TOTAL Côte d'Ivoire S.A.	76,000	-5,990
SAPH CI	1,635	SITAB CI	48,605	1000	Bank Of Africa NIGER	37,000	-200
TPCI 6,25% 2008-2011	957	PALM CI	10,750	750	ECOBANK TRANS. INCORP. TG	45	-2
SAFCA CI	471	SAPH CI	25,865	665			
FILTISAC CI	102	SIVOA CI	9,000	500			

#### Indices boursiers internationaux

Places financières africaines	Indices	Clôture 4-aout-10	Variation Séance précédente	Indices au 31-déc.-09	Autres places financières	Indices	Clôture 4-aout-10	Variations Séance précédente	Indices au 31-déc.-09
ACCRA (*)	GSE	6281.84	-0.14%	5572.34	PARIS (**)	CAC 40	3730.45	-0.46%	3936.33
CASABLANCA (*)	MADEX	9587.47	-0.32%	8464.47	LONDRES (**)	FOOTSIE 100	5336.14	-1.12%	5412.88
LAGOS (*)	NSE	25418.84	-0.84%	20827.17	NEW YORK (*)	DJIA	10636.38	-0.36%	10428.05
TUNIS (*)	TUNINDEX	5139.45	-0.05%	4291.72	TOKYO (**)	NIKKEI 225	9489.34	-2.11%	10546.44

(\*) Indices de la veille

(\*\*) Indices à 11 H GMT

#### Coupons annoncés

Symbole	Titre	Coupon		
		Montant net (FCFA)	Date de détachement	Date de paiement
ND	Non Disponible			

MARCHÉ DES ACTIONS

Séance du 04 août 2010

Symbole	Titre	Classe de Capitalisation Boursière	Qté	Cours		Cours du jour	Volume	Valeur	Cours Précéd.	Cours Référence	Ecart maximum		Dernier dividende Payé		Cours extrêmes de l'année	
				Ach. / Vend.	Qté						Moins	Plus	Montant net	Date	Plus Bas	Plus Haut
<b>SECTEUR - INDUSTRIE</b>																
CABC	SICABLE CI	C	42	15720 /		NC			15,720	15,720	14,545	16,895	2,340	18-mai-10	14,000	20,000
CDAC	CEDA CI	C		/ 4710	110	NC			4,710	4,710	4,360	5,060	630	7-juil-00	4,710	5,090
FTSC	FILTISAC CI	B	1,255	3000 / 3200	2,035	3,200	102	326,400	3,200	3,200	2,960	3,440	321,08	19-juil-10	2,685	3,925
NEIC	NEI CI	C	3	2885 / 2885	49	NC			3,085	3,085	2,855	3,315	225	28-juin-01	3,085	3,595
N TLC	NESTLE CI	B	128	44065 / 47000	88	47,000	82	3,854,000	44,000	47,000	43,475	50,525	2,700	22-juil-10	41,000	73,105
SEMC	CROWN SIEM CI	B	1	34665 / 34665	153	NC			34,665	32 415ex-c	29,985	34,985	2,250	30-juil-10	30,000	34,665
SIVC	SIVOVA CI	C	27	8500 / 9000	542	9,000	18	162,000	8,500	9,000	8,325	9,675	900	8-juil-10	8,500	11,000
SLBC	SOLIBRA CI	A	67	154830 / 158000	10	NC			154,830	154,830	143,220	166,440	12,060	20-mai-10	149,160	186,500
SMBC	SMB CI	B		/ 12000	526	NC			12,000	12,000	11,100	12,900	1,087	24-juil-09	12,000	19,895
STBC	SITAB CI	B	16	48605 / 50000	35	48,605	46	2,235,830	47,605	48,605	44,960	52,250	8,270	14-avr-10	44,900	65,365
TTRC	TRITURAF CI (Société en liquidation)	C		/ 1000	37	NC			1,800	1,800	1,665	1,935	1,440	19-juil-02	1,370	2,400
UNLC	UNILEVER CI	B	9	47000 / 47500	28	NC			47,500	47,500	43,940	51,060	2,421	2-juil-10	37,150	75,000
UNXC	UNIWAX CI	C		/ 10015	9	NC			10,825	10,825	10,015	11,635	1,350	6-juin-03	10,825	18,000
TOTAL							248	6,578,230								
<b>SECTEUR - SERVICES PUBLICS</b>																
CIEC	CIE CI	B	36	15100 / 15800	2,600	15,800	55	869,000	15,800	15,800	14,615	16,985	1,854	30-juin-10	13,265	17,500
ONTBF	ONATEL BF	A	50	45900 /		45,900	14	642,600	45,500	45,900	42,460	49,340			45,000	49,010
SDCC	SODE CI	B	10	11500 / 11995	439	11,995	52	623,740	11,930	11,995	11,100	12,890	1,350	30-juin-10	8,000	13,300
SNTS	SONATEL SN	A	125	130000 / 134000	1,358	134,000	60	8,040,000	134,000	134,000	123,950	144,050	12,150	29-avr-10	120,000	150,000
TOTAL							181	10,175,340								
<b>SECTEUR - FINANCES</b>																
BICC	BICI CI	B	7	35000 / 37000	99	NC			37,000	37,000	34,225	39,775	4,320	7-juin-10	28,005	39,000
BOAB	BANK OF AFRICA BN	B	35	46500 /		46,500	15	697,500	46,500	46,500	43,015	49,985	3,150	1-juin-10	45,990	47,005
BOAC	BANK OF AFRICA COTE D'IVOIRE	B	100	29005 / 30000	55	NC			30,000	30,000	27,750	32,250	1,800	2-juin-10	28,565	32,500
BOAN	BANK OF AFRICA NG	B				37,000	12	444,000	37,200	37,000	34,225	39,775	2,700	1-juin-10	36,000	40,255
ETIT	ECOBANK TRANS. INCORP. TG	A	6,830	45 / 47	473,102	45	160,248	7,211,160	47	45	42	48	1,57	9-juil-10	38	58
SAFC	SAFCA CI	C	141	27000 /		29,000	471	13,659,000	29,000	29,000	26,825	31,175	2,250	22-juil-10	29,000	29,250
SGBC	SGB CI	A	471	46000 / 49000	14	46,000	30	1,380,000	46,000	46,000	42,550	49,450	5,032	6-juil-10	37,000	48,350
TOTAL							160,776	23,391,660								
<b>SECTEUR - TRANSPORT</b>																
SDSC	BOLLORE AFRICA LOGISTICS CI	B	5	47515 / 49000	4	49,000	8	392,000	49,000	49,000	45,325	52,675	5,303	4-juin-10	42,500	50,000
SVOC	SIVOM CI	C	18	4500 / 5000	11	5,000	26	130,000	5,000	5,000	4,625	5,375	270	5-juil-99	5,000	6,495
TOTAL							34	522,000								
<b>SECTEUR - AGRICULTURE</b>																
PALC	PALM CI	B	651	10750 / 11000	19	10,750	41	440,750	10,000	10,750	9,945	11,555	225	21-juil-00	4,950	10,750
SICC	SICOR CI	C		/ 4625	3	NC			5,000	5,000	4,625	5,375	1,919	25-sept-00	5,000	6,250
SOGC	SOGB CI	B	8	25020 / 25795	10	25,020	8	200,160	25,000	25,020	23,145	26,895	2,502	26-juil-10	14,500	25,100
SPHC	SAPH CI	A	1,365	25865 / 26000	330	25,865	1,635	42,289,275	25,200	25,865	23,930	27,800	1,800	7-juin-10	10,000	25,865
TOTAL							1,684	42,930,185								
<b>SECTEUR - DISTRIBUTION</b>																
ABJC	SERVAIR ABIDJAN CI	C	10	4300 / 5000	19	NC			4,000	4,000	3,700	4,300	225	13-juil-00	3,395	4,445
BNBC	BERNABE CI	C	6	20500 / 22100	200	NC			22,100	22,100	20,445	23,755	2,700	30-juin-10	15,990	22,250
CFAC	CFAO CI	B	11	16125 /		NC			15,000	15,000	13,875	16,125	2,784	14-juin-10	11,100	24,875
PRSC	SDA CI	B				NC			116,000	104 750ex-c	96,895	112,605	11,250	30-juin-10	116,000	116,000
SHEC	SHELL CI	B	6	10000 / 10500	81	NC			10,500	10,500	9,715	11,285	736	9-juin-10	9,500	17,800
SRIC	SARI CI	C	10	43000 / 43000	4	NC			45,000	45,000	41,625	48,375	5,262	14-juin-10	34,000	49,900
T TLC	TOTAL CI	B	77	76000 / 80000	5	76,000	33	2,508,000	81,990	76,000	70,300	81,700	9,722	18-juin-10	76,000	93,525
TOTAL							33	2,508,000								
<b>AUTRES SECTEURS</b>																
STAC	SETAO CI	C				NC			4,625	4,625	4,280	4,970			4,625	5,000
TOTAL																
<b>TOTAL - Marché des actions</b>																
							162,956	86,105,415								

Légende:

Mentions : NC: Non Coté Ex: Ex-coupon ou Ex-droit SP: Suspendu DIF: Différé

Classe de Capitalisation Boursière :

- A: Sociétés ayant une capitalisation boursière Supérieure à 100 milliards FCFA.
- B: Sociétés ayant une capitalisation boursière Comprise entre 10 milliards FCFA et 100 milliards FCFA.
- C: Sociétés ayant une capitalisation boursière Inférieure ou égale à 10 milliards FCFA.

MARCHÉ DES DROITS

Symbole	Titre	Qté	Cours		Cours du jour	Volume	Valeur	Cours Précéd.	Cours Référence	Ecart maximum		Parité	Période de Négoce	
			Ach. / Vend.	Qté						Moins	Plus		Début	Fin
<b>TOTAL-Marché des droits</b>														

Légende:

Parité: y pour x signifie y droits pour x action nouvelle

**MARCHÉ DES OBLIGATIONS**

Séance du 04 août 2010

Symbole	Titre	Qté	Cours		Cours du jour	Volume	Valeur	Cours		Ecart maximum		Coupon couru	Type Amort	Coupon d'intérêt		
			Ach. / Vend.	Qté				Précéd.	Reference	Séance	prochaine			Période	Montant net	Eché.
<b>OBLIGATIONS REGIONALES</b>																
BIDC.O1	BIDC 5,60% 2006-2013		/ 9998	3	NC			9,998	9,998	9,250	10,745	549.26	ACD	A	560	11-août
BOAB.O2	BOA BENIN 6.20% 2009-2014				NC			10,000	10,000	9,250	10,750	67.08	AC	A	583	23-juin
BOABF.O1	BOA-Burkina F. 5.90% 2006-2011				NC			10,000	10,000	9,250	10,750	345.16	AC	A	555	20-déc
BOABF.O2	BOA BURKINA F. 6.20% 2009-2014				NC			10,000	10,000	9,250	10,750	67.06	AC	A	582.80	23-juin
BOAC.O1	BOA - CI 6.20% 2009-2014				NC			10,000	10,000	9,250	10,750	69.92	AC	A	607.60	23-juin
BOAD.O6	BOAD 5,35% 2004-2011				NC			10,000	10,000	9,250	10,750	398.68	ACD	A	535	5-nov
BOAD.O7	BOAD 5% 2005-2013				NC			9,900	9,900	9,160	10,640	300.00	ACD	A	500	28-déc
BOAD.O8	BOAD 4,50% 2005-2011				NC			10,000	10,000	9,250	10,750	270.00	ACD	A	450	28-déc
BOAD.O9	BOAD 5% 2006-2014				NC			10,000	10,000	9,250	10,750	243.84	ACD	A	500	7-févr
BOAD.O10	BOAD 4,75% 2006-2012				NC			10,000	10,000	9,250	10,750	231.64	ACD	A	475	7-févr
BOAM.O1	BOA-Mali 5.75% 2006-2011				NC			10,000	10,000	9,250	10,750	310.96	AC	A	500	20-déc
BOAM.O2	BOA MALI 6.50% 2009-2014				NC			10,000	10,000	9,250	10,750	65.07	AC	A	565.50	23-juin
BOAN.O1	BOA NIGER 6.50% 2009-2014				NC			10,000	10,000	9,250	10,750	65.07	AC	A	565.50	23-juin
BOAS.O1	BOA SENEGAL 6.50% 2009-2014				NC			10,000	10,000	9,250	10,750	70.31	IF	A	611	23-juin
CAAB.O2	CAA BENIN 6% 2007-2012		/ 9995	83	NC			9,900	9,900	9,160	10,640	313.97	ACD	A	600	25-janv.
CEB.O2	CEB 6,50% 2004-2011		/ 3333	128	NC			3,333	3,333	3,085	3,580	58.13	ACD	A	433	16-juin
CLTB.O2	CELTEL BURKINA 6.35% 2007-2013		/ 9800	5	NC			9,900	9,900	9,160	10,640	276.60	ACD	S	298	17/02-08
EOS.O2	Etat Sénégal 5,50% 2007-2012		/ 10000	7	NC			9,310	9,310	8,615	10,005	436.99	ACD	A	550	18-oct.
EOT.O1	ETAT DU TOGO 6.50% 2006-2011				NC			10,000	10,000	9,250	10,750	279.59	ACD	A	650	28-févr.
ONTBF.O1	ONATEL 6.65% 2005-2011				NC			10,000	10,000	9,250	10,750	99.32	ACD	A	625	7-juin
PADS.O1	PAD 6.50% 2004-2011				NC			10,000	10,000	9,250	10,750	33.48	ACD	A	611	15-juil.
SEM.O1	SEMA 6.85% 2007-2012		/ 10000	93	NC			10,400	10,400	9,620	11,180	116.60	ACD	S	297.98	24/05-11
SHAF.O2	SHELTER AFRIQUE 6% 2008-2014				NC			10,000	10,000	9,250	10,750	188.22	ACD	S	300	21/11-05
STRAC.O1	SOTRA 6.80% 2007-2012				NC			9,850	9,850	9,115	10,585	58.39	AC	A	666	3-juil.
TGTLT.O1	TOGO TELECOM 6,50% 2007-2014				NC			9,998	9,998	9,250	10,745	276.98	ACD	S	294.904	15/02-08
TPCI.O7	TPCI 6,25% 2008-2011	2	9869 / 9870	323	9,869	957	9,444,633	9,800	9,869	9,130	10,605	553.08	IF	A	625	15-sept.
TPCI.O8	TPCI 6,95% 2009-2014		/ 9999	656	NC			9,999	9,999	9,250	10,745	693.10	ACD	A	695	5-août
<b>TOTAL</b>							<b>957</b>	<b>9,444,633</b>								
<b>OBLIGATIONS KOLAS</b>																
AFD.O1	AFD 5,25% 2008-2016				NC			9,900	9,900	9,160	10,640	208.56	IF	A	525	12-mars
SFI.O1	SFI 4,75% 2006-2011				NC			10,000	10,000	9,250	10,750	298.01	IF	A	475	18-déc.
<b>TOTAL</b>																
<b>TOTAL-Marché des obligations</b>							<b>957</b>	<b>9,444,633</b>								

**Légende:**
**Type Amort:** Type d'Amortissement - IF: IN FINE - AC: AMORTISSEMENT CONSTANT - AD: AMORTISSEMENT DEGRESSIF - ACD: AMORTISSEMENT DIFFERE CONSTANT

**Période:** Périodicité de paiement des coupons - A: annuelle - S: Semestrielle - T: Trimestrielle

**Eché.:** Échéance de paiement des intérêts

**Mentions:** NC: Non Coté Ex: Ex-coupon ou Ex-droit SP: Suspendu DIF: Différé

**Avis, Décisions, Instructions & Circulaires du jour**

- Avis N 130-2010 / BRVM / DG du août 2010 - Paiement des intérêts semestriels et remboursement partiel du capital\_CELTEL BURKINA 6,35% 2007 - 2010.

 Les Avis et Instructions sont disponibles auprès des Antennes Nationales de Bourse et sur le site internet de la BRVM : [www.brvm.org](http://www.brvm.org)



**DEPOSITAIRE CENTRAL/ BANQUE DE REGLEMENT S.A.**

Siège Social : 18, Rue Joseph Anoma – 01 B.P. 3802 Abidjan 01

Tel: (225) 20 32 66 85 / 32 66 86 Fax : (225) 20 32 66 84 / 20 32 51 12

E-mail : [brvm@brvm.org](mailto:brvm@brvm.org)

Site Internet : [www.brvm.org](http://www.brvm.org)

**BENIN** Tél : 229 312126 **BURKINA FASO** Tél : 226 308773 **COTE D'IVOIRE** Tél : 225 20326685 **GUINEE BISSAU** Tél : 225 20326686 **MALI** Tél : 223 232354 **NIGER** Tél : 227 736692 **SENEGAL** Tél : 221 8211518 **TOGO** Tél : 228 212305

DEPOSITAIRE CENTRAL / BANQUE DE REGLEMENT  
Afrique de l'Ouest

**AVIS N°46-2010 / DC/BR / DG**

**CELTEL BURKINA 6,35% 2007-2013**

**Païement des intérêts semestriels et  
Remboursement partiel du capital**

Le Dépositaire Central / Banque de Règlement porte à la connaissance du public et des intervenants du marché, que la Société Celtel Burkina S.A. procédera, le 17 août 2010, au paiement des intérêts semestriels et au remboursement partiel du capital de l'emprunt obligataire dénommé « CELTEL BURKINA 6,35% 2007-2013 », pour un montant net d'impôt de **FCFA 1 964 486 875** dont **1 625 000 000 FCFA** de capital à rembourser et **339 486 875 FCFA** d'intérêts semestriels.

Pour toute information complémentaire, les intéressés sont priés de contacter la société de gestion et d'intermédiation chargée du service financier de cette opération :

**SGI SBIF S.A.**

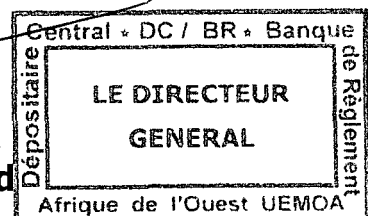
Tel.: (226) 50 33 04 91

Fax: (226) 50 33 04 90

Fait à Abidjan, le 04 août 2010

Pour le Directeur Général,  
Le Directeur des finances et de la Trésorerie,  
Chargé de l'Intérim

**ATTEY Aka Richard**





**BOURSE REGIONALE DES VALEURS MOBILIERES S.A.**  
**Afrique de l'Ouest**

SOCIETE ANONYME AU CAPITAL DE F.CFA 3 062 040 000  
Siège Social : Abidjan - COTE D'IVOIRE  
Adresse : 18, Avenue Joseph Anoma – 01 BP 3802 Abidjan 01  
Tél.: (225) 20 32 66 85 / 20 32 66 86 - Fax : (225) 20 32 47 77  
Email. : [brvm@brvm.org](mailto:brvm@brvm.org)

**AVIS N° 130-2010 / BRVM**

-----  
**CELTEL BURKINA 6,35% 2007 - 2013**  
-----


**Paiement des intérêts semestriels et  
remboursement partiel du capital**

La Bourse Régionale des Valeurs Mobilières de l'Afrique de l'Ouest porte à la connaissance du public et des intervenants du marché, que la société CELTEL BURKINA procédera, le **17 août 2010**, au paiement des intérêts semestriels et au remboursement partiel du capital de son emprunt obligataire dénommé CELTEL BURKINA 6,35% 2007 - 2013.

Pour toute information complémentaire, contacter la SGI S.B.I.F BURKINA au  
Tél : (226) 50 33 04 91/92 – Fax. : (226) 50 33 04 90 Email : [sbif@fasonet.bf](mailto:sbif@fasonet.bf)

Fait à Abidjan, le 04 août 2010

Pour le Directeur Général de la BRVM,  
Le Directeur des Opérations du Marché,  
Chargé de l'intérim



  
Emmanuel ZAMBLE BI

La société de gestion BOA-ASSET MANAGEMENT publie, à l'attention des intervenants du Marché Financier Régional, la Valeur Liquidative du FCP EMERGENCE, déterminée le 03 août 2010, et de référence pour le, 04 août, dans le tableau ci-dessous :

**VL FCP EMERGENCE**

Nombre de parts au 03/08/2010 462 503.02

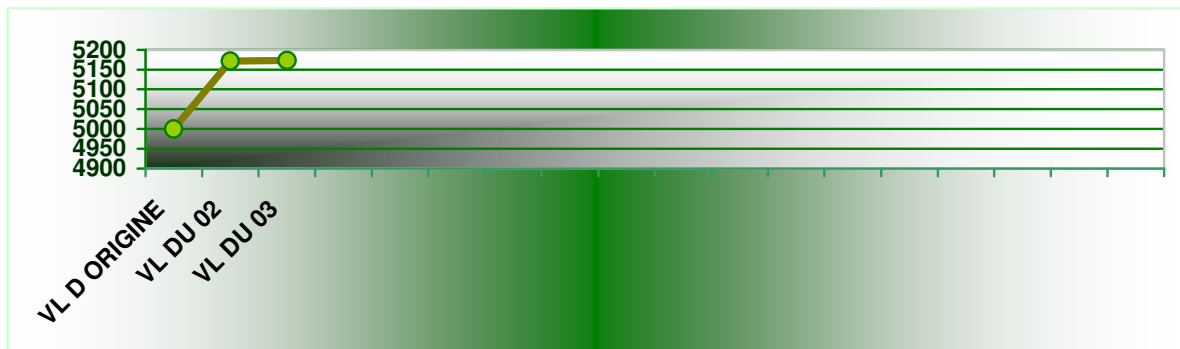
Valeur liquidative d'origine 5,000.00 F CFA

Valeur liquidative déterminée le, 02/08/2010 5,171.58 FCFA

Valeur liquidative déterminée le, 03/08/2010 5,173.28 FCFA

PERFORMANCE de la VL 03/08/2010 (par rapport à la précédente) + 0,033%

**Valeur Actif net au 03/08/2010 2, 392,656, 725 FCFA**



EVOLUTION HEBDOMADAIRE

**PERFORMANCE de la VL Mois de Juillet : -0,349%**

**PERFORMANCE de la VL Annuelle\* : +3,466%**

\* Depuis le 01/02/2010 : Date de démarrage du FCP.



**SOGESPAR**

La société de gestion SOGESPAR publie à l'attention des intervenants du Marché Financier Régional la Valeur Liquidative du FCP SOGEVALOR au 03 Août 2010 dans le tableau ci-dessous.

<b>VL FCP SOGEVALOR</b>	
<b>Nombre de parts au 03/08/2010</b>	<b>814,380</b>
<b>Valeur liquidative d'origine</b>	<b>5,000FCFA</b>
<b>Valeur liquidative au 02/08/2010</b>	<b>12,402FCFA</b>
<b>Valeur liquidative au 03/08/2010</b>	<b>12,394FCFA</b>
<b>Variation de la VL au 03/08/2010</b>	<b>-0.06%</b>
<b>Valeur Actif net au 03/08/2010</b>	<b>10,093,247,032.50FCFA</b>



# BOURSE REGIONALE DES VALEURS MOBILIERES S.A.

Siège Social : 18, Rue Joseph Anoma – 01 B.P. 3802 Abidjan 01  
Tel: (225) 20 326 685 / 20 326 686 Fax : (225) 20 326 684 E-mail : [brvm@brvm.org](mailto:brvm@brvm.org)  
Site Internet : [www.brvm.org](http://www.brvm.org)

Antennes **BENIN** **BURKINA FASO** **COTE D'IVOIRE** **GUINEE BISSAU** **MALI** **NIGER** **SENEGAL** **TOGO**  
Tél : 229 312126 Tél : 226 308773 Tél : 225 20326685 Tél : 225 20326686 Tél : 223 232354 Tél : 227 736692 Tél : 221 8211518 Tél : 228 212305

## COMMUNIQUE /NEGO/149/2010


La BRVM a clôturé sa séance de cotation du mercredi 4 août 2010 en baisse par rapport à la séance précédente. L'indice BRVM Composite est passé de 142,93 à 142,55 points; soit un repli de 0,27%. L'indice BRVM 10, pour sa part, a cédé 0,38% à 165,56 points contre 166,19 précédemment.

1. La valeur des transactions s'établit à 95,55 millions F CFA contre 332,36 millions F CFA réalisés le mardi dernier.
2. La négociation a porté sur 19 sociétés pour un total de 38 inscrites sur le marché des actions. Le nombre de titres échangés s'est élevé à 163 913.
3. 16 SGI dont 8 hors Côte d'Ivoire ont participé au marché sur les 21 agréées.
4. La capitalisation boursière du marché des actions s'est chiffrée à 3 103 193 002 520 F CFA. Celle du marché obligataire s'élève à 416 157 880 101 F CFA.
5. Sur le marché obligataire, 957 obligations TPCI 6,25% 2008-2011 ont été échangées pour une valeur totale de F CFA 9,44 millions, coupons courus non compris.

Nous remercions tous les intervenants du marché boursier régional et vous informons que la prochaine séance de cotation aura lieu, le jeudi 05 août 2010.

Fait à Abidjan, le 4 août 2010.

Pour le Directeur Général de la BRVM,  
Le Directeur des Opérations du Marché,  
Chargé de l'intérim



Emmanuel ZAMBLE BI