



Bulletin Officiel de la Cote

BOURSE REGIONALE DES VALEURS MOBILIERES S.A.

SOCIETE ANONYME AU CAPITAL DE FCFA 3 062 040 000
 Siège Social: Abidjan - COTE D'IVOIRE
 Adresse: 18, Rue Joseph Anoma (Rue des Banques) - Abidjan E-mail: brvm@brvm.org
 Tel: (225) 20 326 685 / 20 326 686 Fax : (225) 20 326 684
 Site Internet: www.brvm.org

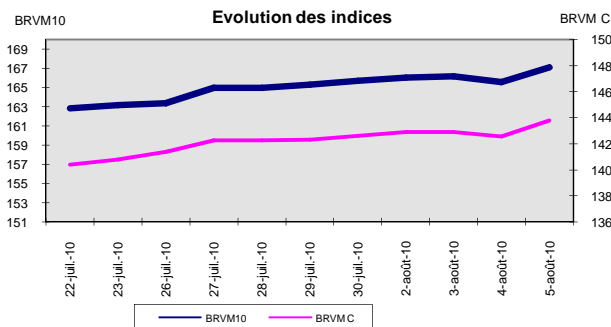
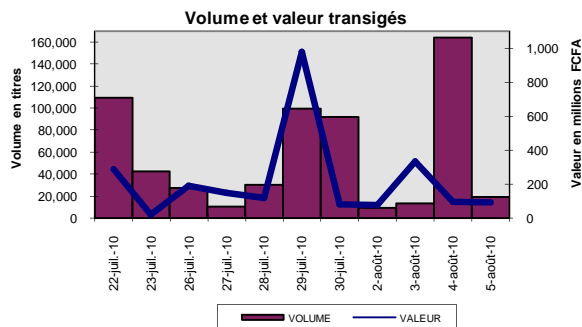
Bulletin du 05 août 2010

Vol : 13 N° : 150

Séance du 05 août 2010

Indices de référence

Base = 100 au 15 septembre 1998	Fermeture	Variation		Fermeture Précédente	Capitalisation Boursière en F CFA
		en valeur	en %		
BRVM 10	167.09	1.53	0.92%	165.56	2,450,625,015,799
BRVM Composite	143.79	1.24	0.87%	142.55	3,130,323,846,759
Capitalisation du marché obligataire (en F CFA)					416,157,880,101



Indices sectoriels

Base = 100 au 14 juin 1999	Fermeture	Variation		Fermeture Précédente	Nombre de sociétés
		en valeur	en %		
BRVM - Industrie	76.98	0.94	1.24%	76.04	13
BRVM - Services Publics	384.54	0.01	0.00%	384.53	4
BRVM - Finances	63.28	1.67	2.71%	61.61	7
BRVM - Transport	252.20	0.00	0.00%	252.20	2
BRVM - Agriculture	226.20	2.12	0.95%	224.08	4
BRVM - Distribution	106.42	0.00	0.00%	106.42	7
BRVM - Autres Secteurs	57.10	0.00	0.00%	57.10	1

Sommaire du marché

	Volume Transigé	Valeur Totale Transigée (F CFA)	Nombre de Transactions	Nombre de titres échangés	Titres			
					Gains	Pertes	Inchangés	
Actions	19,224	92,608,750	119	17	6	2	9	
Obligations	0	0	0	0	0	0	0	
Droits	2	1,640	1	1	0	0	1	

Titres les plus actifs		Plus fortes hausses			Plus fortes baisses		
Titres	Volume	Titres	Cours	Variation	Titres	Cours	Variation
ECOBANK TRANS. INCORP. TG	15,500	NESTLE CI	50,525	3525	SIVOA CI	8,500	-500
PALM CI	2,156	SITAB CI	50,000	1395	SOGB CI	25,000	-20
SAPH CI	469	PALM CI	11,000	250			
SOGB CI	291	SAPH CI	26,000	135			
Bank Of Africa Cote d'Ivoire	270	ONATEL BF	45,905	5			

Indices boursiers internationaux

Places financières africaines	Indices	Clôture 5-août-10	Variation Séance précédente	Indices au 31-déc.-09	Autres places financières	Indices	Clôture 5-août-10	Variations Séance précédente	Indices au 31-déc.-09
ACCRA (*)	GSE	6296.11	0.23%	5572.34	PARIS (**)	CAC 40	3800.1	1.05%	3936.33
CASABLANCA (*)	MADEX	9595.24	0.08%	8464.47	LONDRES (**)	FOOTSIE 100	5412.55	0.49%	5412.88
LAGOS (*)	NSE	ND	-	20827.17	NEW YORK (*)	DJIA	10680.43	0.41%	10428.05
TUNIS (*)	TUNINDEX	5134.79	-0.09%	4291.72	TOKYO (**)	NIKKEI 225	9653.92	1.73%	10546.44

(*) Indices de la veille

(**) Indices à 11 H GMT

Coupons annoncés

Symbole	Titre	Coupon		
		Montant net (FCFA)	Date de détachement	Date de paiement
ND: Non Disponible				

MARCHÉ DES OBLIGATIONS

Séance du 05 août 2010

Symbole	Titre	Qté	Cours		Cours du jour	Volume	Valeur	Cours		Ecart max		Coupon couru	Type Amort	Coupon d'intérêt		
			Ach. / Vend.	Qté				Précéd.	Reference	Séance	prochaine			Période	Montant net	Eché.
OBLIGATIONS REGIONALES																
BIDC.O1	BIDC 5,60% 2006-2013		/ 9998	3	NC			9,998	9,998	9,250	10,745	550.79	ACD	A	560	11-août
BOAB.O2	BOA BENIN 6.20% 2009-2014				NC			10,000	10,000	9,250	10,750	68.68	AC	A	583	23-juin
BOABF.O1	BOA-Burkina F. 5.90% 2006-2011				NC			10,000	10,000	9,250	10,750	346.68	AC	A	555	20-déc
BOABF.O2	BOA BURKINA F. 6.20% 2009-2014				NC			10,000	10,000	9,250	10,750	68.66	AC	A	582.80	23-juin
BOAC.O1	BOA - CI 6.20% 2009-2014				NC			10,000	10,000	9,250	10,750	71.58	AC	A	607.60	23-juin
BOAD.O6	BOAD 5,35% 2004-2011				NC			10,000	10,000	9,250	10,750	400.15	ACD	A	535	5-nov
BOAD.O7	BOAD 5% 2005-2013				NC			9,900	9,900	9,160	10,640	301.37	ACD	A	500	28-déc
BOAD.O8	BOAD 4,50% 2005-2011				NC			10,000	10,000	9,250	10,750	271.23	ACD	A	450	28-déc
BOAD.O9	BOAD 5% 2006-2014				NC			10,000	10,000	9,250	10,750	245.21	ACD	A	500	7-févr
BOAD.O10	BOAD 4,75% 2006-2012				NC			10,000	10,000	9,250	10,750	232.95	ACD	A	475	7-févr
BOAM.O1	BOA-Mali 5.75% 2006-2011				NC			10,000	10,000	9,250	10,750	312.33	AC	A	500	20-déc
BOAM.O2	BOA MALI 6.50% 2009-2014				NC			10,000	10,000	9,250	10,750	66.62	AC	A	565.50	23-juin
BOAN.O1	BOA NIGER 6.50% 2009-2014				NC			10,000	10,000	9,250	10,750	66.62	AC	A	565.50	23-juin
BOAS.O1	BOA SENEGAL 6.50% 2009-2014				NC			10,000	10,000	9,250	10,750	71.98	IF	A	611	23-juin
CAAB.O2	CAA BENIN 6% 2007-2012		/ 9995	83	NC			9,900	9,900	9,160	10,640	315.62	ACD	A	600	25-janv.
CEB.O2	CEB 6,50% 2004-2011		/ 3333	128	NC			3,333	3,333	3,085	3,580	59.32	ACD	A	433	16-juin
CLTB.O2	CELTEL BURKINA 6.35% 2007-2013		/ 9800	5	NC			9,900	9,900	9,160	10,640	278.24	ACD	S	298	17/02-08
EOS.O2	Etat Sénégal 5,50% 2007-2012		/ 10000	7	NC			9,310	9,310	8,615	10,005	438.49	ACD	A	550	18-oct.
EOT.O1	ETAT DU TOGO 6.50% 2006-2011				NC			10,000	10,000	9,250	10,750	281.37	ACD	A	650	28-févr.
ONTBF.O1	ONATEL 6.65% 2005-2011				NC			10,000	10,000	9,250	10,750	101.03	ACD	A	625	7-juin
PADS.O1	PAD 6.50% 2004-2011				NC			10,000	10,000	9,250	10,750	35.15	ACD	A	611	15-juil.
SEM.O1	SEMA 6.85% 2007-2012		/ 10000	93	NC			10,400	10,400	9,620	11,180	118.22	ACD	S	297.98	24/05-11
SHAF.O2	SHELTER AFRIQUE 6% 2008-2014				NC			10,000	10,000	9,250	10,750	189.04	ACD	S	300	21/11-05
STRAC.O1	SOTRA 6.80% 2007-2012				NC			9,850	9,850	9,115	10,585	60.21	AC	A	666	3-juil.
TGTLT.O1	TOGO TELECOM 6,50% 2007-2014				NC			9,998	9,998	9,250	10,745	278.61	ACD	S	294.904	15/02-08
TPCI.O7	TPCI 6,25% 2008-2011	14	9400 / 9870	323	NC			9,869	9,869	9,130	10,605	554.79	IF	A	625	15-sept.
TPCI.O8	TPCI 6,95% 2009-2014		/ 9998	656	NC			9,999	9,999	9,250	10,745		ACD	A	695	5-août
TOTAL																
OBLIGATIONS KOLAS																
AFD.O1	AFD 5,25% 2008-2016				NC			9,900	9,900	9,160	10,640	210.00	IF	A	525	12-mars
SFI.O1	SFI 4,75% 2006-2011				NC			10,000	10,000	9,250	10,750	299.32	IF	A	475	18-déc.
TOTAL																
TOTAL-Marché des obligations																

Légende:

Type Amort: Type d'Amortissement - IF: IN FINE - AC: AMORTISSEMENT CONSTANT - AD: AMORTISSEMENT DEGRESSIF - ACD: AMORTISSEMENT DIFFERE CONSTANT

Période: Périodicité de paiement des coupons - A: annuelle - S: Semestrielle - T: Trimestrielle

Eché.: Échéance de paiement des intérêts

Mentions: NC: Non Coté Ex: Ex-coupon ou Ex-droit SP: Suspendu DIF: Différé

Avis, Décisions, Instructions & Circulaires du jour

Les Avis et Instructions sont disponibles auprès des Antennes Nationales de Bourse et sur le site internet de la BRVM : www.brvm.org



OPTI ASSET MANAGEMENT S.A.

Société de Gestion des FCP & SICAV

La société de gestion **Opti Asset Management** (OAM) publie à l'attention des intervenants du Marché Financier Régional et des investisseurs la Valeur Liquidative des Fonds Communs de Placement (FCP) au **4 août 2010**

OPCVM (1)	Nombre de Parts	Valeur Liquidative Initiale (en FCFA)	Valeur Liquidative du jour (en FCFA)	Performance Par rapport		
				Au jour précédent	Au début de l'année	A la Valeur Liquidative Initiale
FCP (2)						
OPTI PLACEMENT	170 463,30	5 000	11 109,32	-0,31%	7,24%	122,19%
FCP						
OPTI REVENU	42 827,74	5 000	7 215,73	0,01%	3,72%	44,31%
FCP						
OPTI CAPITAL	34 731,17	5 000	10 846,64	0,42%	10,73%	116,93%

(1) - Organisme de Placement Collectif en Valeurs Mobilières

(2) - Fonds Commun de Placement

OPTI ASSET MANAGEMENT S.A

AU CAPITAL DE 20 000 000 DE F CFA, AGREMENT CREPMF N° S

IMMEUBLE UTB-GRAND MARCHÉ, 3^e ETAGE, B.P. 2312 LOME-TOGO

TEL: (228) 221 04 42, 221 04 83 FAX: (228) 221 05 30

LA DIRECTION GENERALE



EDC Asset Management

Rue Le Coeur
Immeuble Alliance – B, 1^{er} Etage
01 BP 4107 Abidjan 01
Tel : (225) 20 22 26 68
Fax : (225) 20 22 26 70
Email : eam@ecobank.com

ECOBANK

Cotation Hebdomadaire
Du mercredi 04 août 2010

La Liquidité, l'un des avantages des Fonds Commun de Placement :

L'investissement en bourse doit se faire dans une perspective de long terme. Mais des arbitrages à court et moyen terme peuvent être constamment effectués pour suivre les évolutions des marchés et obtenir une surperformance.

Un dicton dit à juste raison : il faut laisser courir les gains et couper les pertes. Ceci permet à un système d'être gagnant même si le nombre de pertes est supérieur au nombre de positions gagnantes.

OPCVM	Numéro d'Agrément	Valeur Liquidative d'origine (en FCFA)	Valeur Liquidative du 04/08/10 (en FCFA)	Performance par rapport		
				A la semaine précédent	Au début d'année	A la Valeur Liquidative d'origine
FCP PATRIMOINE	FCP /06-02	5 000	5 667	- 0,44 %	2,83 %	13,34 %
FCP PRIMA CAPITAL	FCP /06-01	1 000 000	1 094 901	0,04 %	3,04 %	9,49 %

Cordialement,

La Direction Générale



La société de gestion BOA-ASSET MANAGEMENT publie, à l'attention des intervenants du Marché Financier Régional, la Valeur Liquidative du FCP EMERGENCE, déterminée le 04 août 2010, et de référence pour le, 05 août, dans le tableau ci-dessous :

VL FCP EMERGENCE

Nombre de parts au 04/08/2010 462 503.02

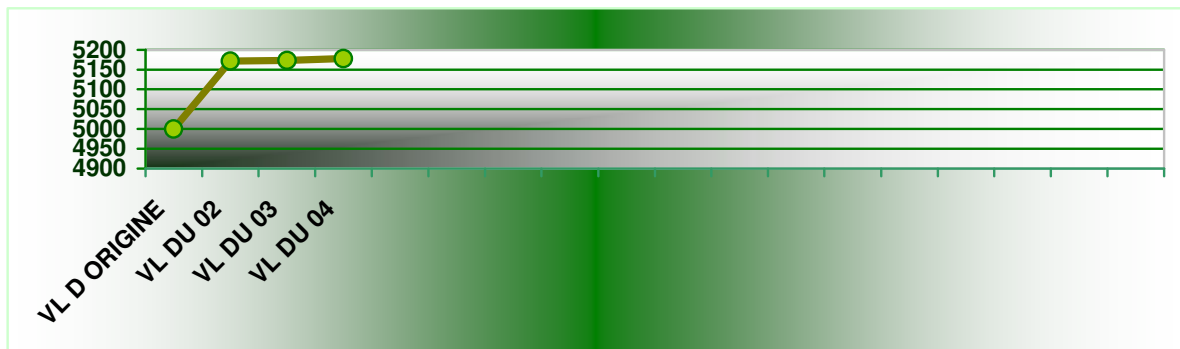
Valeur liquidative d'origine 5,000.00 F CFA

Valeur liquidative déterminée le, 03/08/2010 5,173.28 FCFA

Valeur liquidative déterminée le, 04/08/2010 5,177.79 FCFA

PERFORMANCE de la VL 04/08/2010 (par rapport à la précédente) + 0,087%

Valeur Actif net au 04/08/2010 2, 394,743, 207 FCFA



EVOLUTION HEBDOMADAIRE

PERFORMANCE de la VL Mois de Juillet : -0,349%

PERFORMANCE de la VL Annuelle* : +3,556%

* Depuis le 01/02/2010 : Date de démarrage du FCP.



SOGESPAR

La société de gestion SOGESPAR publie à l'attention des intervenants du Marché Financier Régional la Valeur Liquidative du FCP SOGEVALOR au 04 Août 2010 dans le tableau ci-dessous.

VL FCP SOGEVALOR	
Nombre de parts au 04/08/2010	814,330
Valeur liquidative d'origine	5,000FCFA
Valeur liquidative au 03/08/2010	12,394FCFA
Valeur liquidative au 04/08/2010	12,459FCFA
Variation de la VL au 04/08/2010	0.52%
Valeur Actif net au 04/08/2010	10,145,938,898.27FCFA



BOURSE REGIONALE DES VALEURS MOBILIERES S.A.

Siège Social : 18, Rue Joseph Anoma – 01 B.P. 3802 Abidjan 01

Tel: (225) 20 326 685 / 20 326 686 Fax : (225) 20 326 684 E-mail : brvm@brvm.org

Site Internet : www.brvm.org

Antennes **BENIN** **BURKINA FASO** **COTE D'IVOIRE** **GUINEE BISSAU** **MALI** **NIGER** **SENEGAL** **TOGO**
Tél : 229 312126 Tél : 226 308773 Tél : 225 20326685 Tél : 225 20326686 Tél : 223 232354 Tél : 227 736692 Tél : 221 8211518 Tél : 228 212305

COMMUNIQUE /NEGO/150/2010


La BRVM a clôturé sa séance de cotation du jeudi 5 août 2010 en hausse par rapport à la séance précédente. L'indice BRVM Composite est passé de 142,55 à 143,79 points; soit une progression de 0,87%. L'indice BRVM 10, pour sa part, a gagné 0,92% à 167,09 points contre 165,56 précédemment.

1. La valeur des transactions s'établit à 92,61 millions F CFA contre 95,55 millions F CFA réalisés le mercredi dernier.
2. La négociation a porté sur 17 sociétés pour un total de 38 inscrites sur le marché des actions. Le nombre de titres échangés s'est élevé à 19 226.
3. 16 SGI dont 8 hors Côte d'Ivoire ont participé au marché sur les 21 agréées.
4. La capitalisation boursière du marché des actions s'est chiffrée à 3 130 323 846 759 F CFA. Celle du marché obligataire s'élève à 416 157 880 101 F CFA.

Nous remercions tous les intervenants du marché boursier régional et vous informons que la prochaine séance de cotation aura lieu, le vendredi 06 août 2010.

Fait à Abidjan, le 5 août 2010.

Pour le Directeur Général de la BRVM,
Le Directeur des Opérations du Marché,
Chargé de l'intérim



Emmanuel ZAMBLE BI