



Bulletin Officiel de la Cote

BOURSE REGIONALE DES VALEURS MOBILIERES S.A.

SOCIETE ANONYME AU CAPITAL DE FCFA 3 062 040 000
 Siège Social: Abidjan - COTE D'IVOIRE
 Adresse: 18, Rue Joseph Anoma (Rue des Banques) - Abidjan E-mail: brvm@brvm.org
 Tel: (225) 20 326 685 / 20 326 686 Fax : (225) 20 326 684
 Site Internet: www.brvm.org

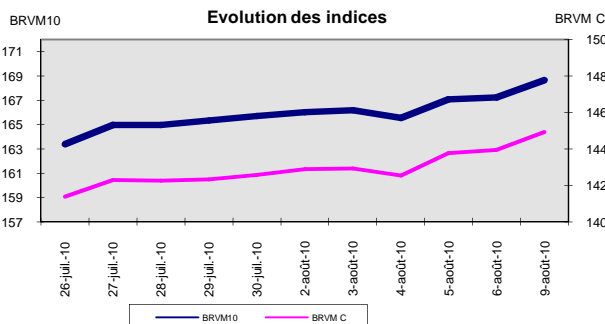
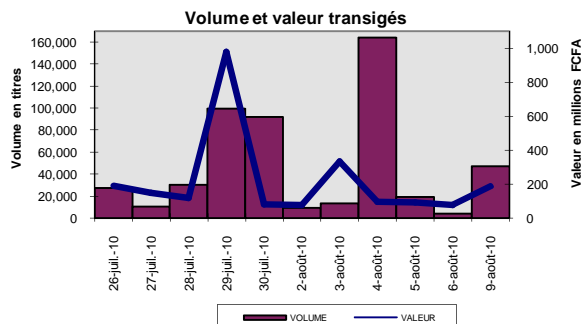
Bulletin du 09 août 2010

Vol : 13 N° : 152

Séance du 09 août 2010

Indices de référence

Base = 100 au 15 septembre 1998	Fermeture	Variation		Fermeture Précédente	Capitalisation Boursière en F CFA
		en valeur	en %		
BRVM 10	168.65	1.41	0.84%	167.24	2,473,489,903,309
BRVM Composite	144.92	0.95	0.66%	143.97	3,154,901,898,269
Capitalisation du marché obligataire (en F CFA)					416,157,880,101



Indices sectoriels

Base = 100 au 14 juin 1999	Fermeture	Variation		Fermeture Précédente	Nombre de sociétés
		en valeur	en %		
BRVM - Industrie	76.89	0.07	0.09%	76.82	13
BRVM - Services Publics	384.48	-0.06	-0.02%	384.54	4
BRVM - Finances	63.28	0.84	1.35%	62.44	7
BRVM - Transport	252.20	0.00	0.00%	252.20	2
BRVM - Agriculture	244.89	8.72	3.69%	236.17	4
BRVM - Distribution	108.82	0.00	0.00%	108.82	7
BRVM - Autres Secteurs	57.10	0.00	0.00%	57.10	1

Sommaire du marché

	Volume Transigé	Valeur Totale Transigée (F CFA)	Nombre de Transactions	Nombre de titres échangés	Titres			
					Gains	Pertes	Inchangés	
Actions	46,822	184,575,108	82	16	8	1	7	
Obligations	0	0	0	0	0	0	0	
Droits	0	0	0	0	0	0	0	

Titres les plus actifs		Plus fortes hausses			Plus fortes baisses		
Titres	Volume	Titres	Cours	Variation	Titres	Cours	Variation
ECOBANK TRANS. INCORP. TG	40,444	SOGB CI	26,600	1295	CIE CI	15,600	-200
SAPH CI	5,097	PALM CI	12,500	675			
PALM CI	566	SAPH CI	27,500	505			
FILTISAC CI	290	FILTISAC CI	3,300	100			
SONATEL SN	120	ONATEL BF	46,000	95			

Indices boursiers internationaux

Places financières africaines	Indices	Clôture 9-août-10	Variation Séance précédente	Indices au 31-déc.-09	Autres places financières	Indices	Clôture 9-août-10	Variations Séance précédente	Indices au 31-déc.-09
ACCRA (*)	GSE	6254.03	0.17%	5572.34	PARIS (**)	CAC 40	3777.16	1.64%	3936.33
CASABLANCA (*)	MADEX	9600.46	0.40%	8464.47	LONDRES (**)	FOOTSIE 100	5405.94	1.38%	5412.88
LAGOS (*)	NSE	25738.79	0.09%	20827.17	NEW YORK (*)	DJIA	10653.56	-0.20%	10428.05
TUNIS (*)	TUNINDEX	5177.73	0.30%	4291.72	TOKYO (**)	NIKKEI 225	9572.49	-0.72%	10546.44

(*) Indices de la veille

(**) Indices à 11 H GMT

Coupons annoncés

Symbole	Titre	Coupon		
		Montant net (FCFA)	Date de détachement	Date de paiement
ND: Non Disponible				

MARCHÉ DES ACTIONS

Séance du 09 août 2010

Symbole	Titre	Classe de Capitalisation Boursière	Qté	Cours		Cours du jour	Volume	Valeur	Cours Précéd.	Cours Référence	Ecart maximum		Dernier dividende Payé		Cours extrêmes de l'année	
				Ach. / Vend.	Qté						Mois	Date	Plus Bas	Plus Haut		
SECTEUR - INDUSTRIE																
CABC	SICABLE CI	C	10	16000 / 17000	14	NC			15,720	15,720	14,545	16,895	2,340	18-mai-10	14,000	20,000
CDAC	CEDA CI	C		/ 4710	110	NC			4,710	4,710	4,360	5,060	630	7-juil-00	4,710	5,090
FTSC	FILTISAC CI	B	20	2500 / 3300	1,760	3,300	290	957,000	3,200	3,300	3,055	3,545	321,08	19-juil-10	2,685	3,925
NEIC	NEI CI	C	3	2885 / 2885	49	NC			3,085	3,085	2,855	3,315	225	28-juin-01	3,085	3,595
N TLC	NESTLE CI	B	10	47000 / 50525	25	NC			50,525	50,525	46,740	54,310	2,700	22-juil-10	41,000	73,105
SEMC	CROWN SIEM CI	B	1	34660 / 34660	40	NC			34,665	32 415ex-c	29,985	34,985	2,250	30-juil-10	30,000	34,665
SIVC	SIVOVA CI	C	16	8500 / 9000	552	NC			8,500	8,500	7,865	9,135	900	8-juil-10	8,500	11,000
SLBC	SOLIBRA CI	A	17	154830 / 158000	10	154,830	60	9,289,800	154,830	154,830	143,220	166,440	12,060	20-mai-10	149,160	186,500
SMBC	SMB CI	B		/ 12000	495	NC			12,000	12,000	11,100	12,900	1,087	24-juil-09	12,000	19,895
STBC	SITAB CI	B	161	50000 / 52380	27	NC			50,000	50,000	46,250	53,750	8,270	14-avr-10	44,900	65,365
TTRC	TRITURAF CI (Société en liquidation)	C		/ 1000	86	NC			1,800	1,800	1,665	1,935	1,440	19-juil-02	1,370	2,400
UNLC	UNILEVER CI	B	42	46000 / 47000	3	47,000	30	1,410,000	47,000	47,000	43,475	50,525	2,421	2-juil-10	37,150	75,000
UNXC	UNIWAX CI	C		/ 10800	9	NC			10,825	10,825	10,015	11,635	1,350	6-juin-03	10,825	18,000
TOTAL							380	11,656,800								
SECTEUR - SERVICES PUBLICS																
CIEC	CIE CI	B	12	15600 / 15800	1,574	15,600	34	530,400	15,800	15,600	14,430	16,770	1,854	30-juin-10	13,265	17,500
ONTBF	ONATEL BF	A	23	46000 /		46,000	24	1,104,000	45,905	46,000	42,550	49,450			45,000	49,010
SDCC	SODE CI	B	2	11995 / 12600	578	NC			11,995	11,995	11,100	12,890	1,350	30-juin-10	8,000	13,300
SNTS	SONATEL SN	A	120	130000 / 134000	1,598	134,000	120	16,080,000	134,000	134,000	123,950	144,050	12,150	29-avr-10	120,000	150,000
TOTAL							178	17,714,400								
SECTEUR - FINANCES																
BICC	BICI CI	B	11	37000 / 37500	100	37,000	30	1,110,000	37,000	37,000	34,225	39,775	4,320	7-juin-10	28,005	39,000
BOAB	BANK OF AFRICA BN	B	35	46500 /		46,500	15	697,500	46,450	46,500	43,015	49,985	3,150	1-juin-10	45,990	47,005
BOAC	BANK OF AFRICA COTE D'IVOIRE	B	50	30000 /		30,000	50	1,500,000	30,000	30,000	27,750	32,250	1,800	2-juin-10	28,565	32,500
BOAN	BANK OF AFRICA NG	B	30	37000 /		37,000	10	370,000	37,000	37,000	34,225	39,775	2,700	1-juin-10	36,000	40,255
ETIF	ECOBANK TRANS. INCORP. TG	A	6,615	45 / 47	418,288	47	40,444	1,900,868	46	47	44	50	1,57	9-juil-10	38	58
SAFC	SAFCA CI	C				NC			29,000	29,000	26,825	31,175	2,250	22-juil-10	29,000	29,250
SGBC	SGB CI	A	17	46010 / 49000	14	46,010	24	1,104,240	46,000	46,010	42,560	49,460	5,032	6-juil-10	37,000	48,350
TOTAL							40,573	6,682,608								
SECTEUR - TRANSPORT																
SDSC	BOLLORE AFRICA LOGISTICS CI	B	5	47515 / 48895	5	NC			49,000	49,000	45,325	52,675	5,303	4-juin-10	42,500	50,000
SVOC	SIVOM CI	C	18	4500 /		NC			5,000	5,000	4,625	5,375	270	5-juil-99	5,000	6,495
TOTAL																
SECTEUR - AGRICULTURE																
PALC	PALM CI	B	322	11825 / 12500	1,543	12,500	566	7,075,000	11,825	12,500	11,565	13,435	225	21-juil-00	4,950	12,500
SICC	SICOR CI	C		/ 5000	158	NC			5,000	5,000	4,625	5,375	1,919	25-sept-00	5,000	6,250
SOGC	SOGB CI	B	32	26600 /		26,600	18	478,800	25,305	26,600	24,605	28,595	2,502	26-juil-10	14,500	26,600
SPHC	SAPH CI	A	9,903	27500 / 30000	50	27,500	5,097	140,167,500	26,995	27,500	25,440	29,560	1,800	7-juin-10	10,000	27,500
TOTAL							5,681	147,721,300								
SECTEUR - DISTRIBUTION																
ABJC	SERVAIR ABIDJAN CI	C	14	4300 / 5000	19	NC			4,000	4,000	3,700	4,300	225	13-juil-00	3,395	4,445
BNBC	BERNABE CI	C	1	23740 / 23740	500	NC			22,100	22,100	20,445	23,755	2,700	30-juin-10	15,990	22,250
CFAC	CFAO CI	B	8	16125 / 16125	7	NC			15,000	15,000	13,875	16,125	2,784	14-juin-10	11,100	24,875
PRSC	SDA CI	B				NC			116,000	104 750ex-c	96,895	112,605	11,250	30-juin-10	116,000	116,000
SHEC	SHELL CI	B	62	10000 / 10500	100	NC			10,500	10,500	9,715	11,285	736	9-juin-10	9,500	17,900
SRIC	SARI CI	C	20	42000 / 43000	4	NC			45,000	45,000	41,625	48,375	5,262	14-juin-10	34,000	49,900
T TLC	TOTAL CI	B	2	76005 / 80000	12	80,000	10	800,000	80,000	80,000	74,000	86,000	9,722	18-juin-10	76,000	93,525
TOTAL							10	800,000								
AUTRES SECTEURS																
STAC	SETAO CI	C				NC			4,625	4,625	4,280	4,970			4,625	5,000
TOTAL																
TOTAL - Marché des actions																
							46,822	184,575,108								

Légende:

Mentions : NC: Non Coté Ex: Ex-coupon ou Ex-droit SP: Suspendu DIF: Différé

Classe de Capitalisation Boursière :

- A: Sociétés ayant une capitalisation boursière Supérieure à 100 milliards FCFA.
- B: Sociétés ayant une capitalisation boursière Comprise entre 10 milliards FCFA et 100 milliards FCFA.
- C: Sociétés ayant une capitalisation boursière Inférieure ou égale à 10 milliards FCFA.

MARCHÉ DES DROITS

Symbole	Titre	Qté	Cours		Cours du jour	Volume	Valeur	Cours Précéd.	Cours Référence	Ecart maximum		Parité	Période de Négoce		
			Ach. / Vend.	Qté						Mois	Date		Début	Fin	
BOAN.DS3	BOA-Niger Droit Pref. Sous.3			/ 820	236	NC			820	820	760	880	9 pour 1	5-août-10	24-août-10
TOTAL-Marché des droits															

Légende:

Parité: y pour x signifie y droits pour x action nouvelle

MARCHÉ DES OBLIGATIONS

Séance du 09 août 2010

Symbole	Titre	Qté	Cours		Cours du jour	Volume	Valeur	Cours Précéd.	Cours Reference	Ecart max		Coupon couru	Type Amort	Coupon d'intérêt		
			Ach. / Vend.	Qté						Séance	Séance			Prochaine	Période	Montant net
OBLIGATIONS REGIONALES																
BIDC.O1	BIDC 5,60% 2006-2013		/ 9998	3	NC			9,998	9,998	9,250	10,745	556.93	ACD	A	560	11-août
BOAB.O2	BOA BENIN 6.20% 2009-2014				NC			10,000	10,000	9,250	10,750	75.07	AC	A	583	23-juin
BOABF.O1	BOA-Burkina F. 5.90% 2006-2011				NC			10,000	10,000	9,250	10,750	352.77	AC	A	555	20-déc
BOABF.O2	BOA BURKINA F. 6.20% 2009-2014				NC			10,000	10,000	9,250	10,750	75.05	AC	A	582.80	23-juin
BOAC.O1	BOA - CI 6.20% 2009-2014				NC			10,000	10,000	9,250	10,750	78.24	AC	A	607.60	23-juin
BOAD.O6	BOAD 5,35% 2004-2011				NC			10,000	10,000	9,250	10,750	406.01	ACD	A	535	5-nov
BOAD.O7	BOAD 5% 2005-2013				NC			9,900	9,900	9,160	10,640	306.85	ACD	A	500	28-déc
BOAD.O8	BOAD 4,50% 2005-2011				NC			10,000	10,000	9,250	10,750	276.16	ACD	A	450	28-déc
BOAD.O9	BOAD 5% 2006-2014				NC			10,000	10,000	9,250	10,750	250.68	ACD	A	500	7-févr
BOAD.O10	BOAD 4,75% 2006-2012				NC			10,000	10,000	9,250	10,750	238.15	ACD	A	475	7-févr
BOAM.O1	BOA-Mali 5.75% 2006-2011				NC			10,000	10,000	9,250	10,750	317.81	AC	A	500	20-déc
BOAM.O2	BOA MALI 6.50% 2009-2014				NC			10,000	10,000	9,250	10,750	72.82	AC	A	565.50	23-juin
BOAN.O1	BOA NIGER 6.50% 2009-2014				NC			10,000	10,000	9,250	10,750	72.82	AC	A	565.50	23-juin
BOAS.O1	BOA SENEGAL 6.50% 2009-2014				NC			10,000	10,000	9,250	10,750	78.68	IF	A	611	23-juin
CAAB.O2	CAA BENIN 6% 2007-2012		/ 9900	25	NC			9,900	9,900	9,160	10,640	322.19	ACD	A	600	25-janv.
CEB.O2	CEB 6,50% 2004-2011		/ 3333	128	NC			3,333	3,333	3,085	3,580	64.06	ACD	A	433	16-juin
CLTB.O2	CELTEL BURKINA 6.35% 2007-2013		/ 9800	5	NC			9,900	9,900	9,160	10,640	284.83	ACD	S	298	17/02-08
EOS.O2	Etat Sénégal 5,50% 2007-2012		/ 10000	7	NC			9,310	9,310	8,615	10,005	444.52	ACD	A	550	18-oct.
EOT.O1	ETAT DU TOGO 6.50% 2006-2011				NC			10,000	10,000	9,250	10,750	288.49	ACD	A	650	28-févr.
ONTBF.O1	ONATEL 6.65% 2005-2011				NC			10,000	10,000	9,250	10,750	107.88	ACD	A	625	7-juin
PADS.O1	PAD 6.50% 2004-2011				NC			10,000	10,000	9,250	10,750	41.85	ACD	A	611	15-juil.
SEM.O1	SEMA 6.85% 2007-2012		/ 10000	93	NC			10,400	10,400	9,620	11,180	124.70	ACD	S	297.98	24/05-11
SHAF.O2	SHELTER AFRIQUE 6% 2008-2014				NC			10,000	10,000	9,250	10,750	192.33	ACD	S	300	21/11-05
STRAC.O1	SOTRA 6.80% 2007-2012				NC			9,850	9,850	9,115	10,585	67.51	AC	A	666	3-juil.
TGTLT.O1	TOGO TELECOM 6,50% 2007-2014				NC			9,998	9,998	9,250	10,745	285.13	ACD	S	294.904	15/02-08
TPCI.O7	TPCI 6,25% 2008-2011	14	9400 / 9870	323	NC			9,869	9,869	9,130	10,605	561.64	IF	A	625	15-sept.
TPCI.O8	TPCI 6,95% 2009-2014		/ 9998	656	NC			9,999	9,999	9,250	10,745	7.62	ACD	A	695	5-août
TOTAL																
OBLIGATIONS KOLAS																
AFD.O1	AFD 5,25% 2008-2016				NC			9,900	9,900	9,160	10,640	215.75	IF	A	525	12-mars
SFI.O1	SFI 4,75% 2006-2011				NC			10,000	10,000	9,250	10,750	304.52	IF	A	475	18-déc.
TOTAL																
TOTAL-Marché des obligations																

Légende:
Type Amort: Type d'Amortissement - IF: IN FINE - AC: AMORTISSEMENT CONSTANT - AD: AMORTISSEMENT DEGRESSIF - ACD: AMORTISSEMENT DIFFERE CONSTANT

Période: Périodicité de paiement des coupons - A: annuelle - S: Semestrielle - T: Trimestrielle

Eché.: Échéance de paiement des intérêts

Mentions: NC: Non Coté Ex: Ex-coupon ou Ex-droit SP: Suspendu DIF: Différé

Avis, Décisions, Instructions & Circulaires du jour

- Avis N 131-2010 / BRVM du 09 août 2010 - Paiement des intérêts semestriels et remboursement partiel du capital_TOGO TELECOM 6,50% 2007-2014.

 Les Avis et Instructions sont disponibles auprès des Antennes Nationales de Bourse et sur le site internet de la BRVM : www.brvm.org



DC/BR

DEPOSITAIRE CENTRAL/ BANQUE DE REGLEMENT S.A.

Siège Social : 18, Rue Joseph Anoma – 01 B.P. 3802 Abidjan 01

Tel: (225) 20 32 66 85 / 32 66 86 Fax : (225) 20 32 66 84 / 20 32 51 12

E-mail : brym@brym.org

Site Internet : www.brym.org

BENIN

BURKINA FASO

COTE D'IVOIRE

GUINEE BISSAU

MALI

NIGER

SENEGAL

TOGO

Tél : 229 312126

Tél : 226 308773

Tél : 225 20326685

Tél : 225 20326686

Tél : 223 232354

Tél : 227 736692

Tél : 221 8211518

Tél : 228 212305

DEPOSITAIRE CENTRAL / BANQUE DE REGLEMENT
Afrique de l'Ouest

AVIS N° 47-2010 / DC/BR / DG

----- TOGO TELECOM 6,5% 2007-2014 -----

Paiement des intérêts semestriels et Remboursement partiel du capital

Le Dépositaire Central / Banque de Règlement de l'Afrique de l'Ouest porte à la connaissance du public et des intervenants du marché, que la Société TOGO TELECOM procédera le 15 août 2010, au paiement des intérêts semestriels et au remboursement partiel du capital de l'emprunt obligataire dénommé « TOGO TELECOM 6,5% 2007-2014 » ; soit un montant global net d'impôt de **FCFA 1 290 095 890** dont **1 000 000 000 FCFA** de capital à rembourser et **290 095 890 FCFA** d'intérêts semestriels.

Pour toute information complémentaire, les intéressés sont priés de contacter la société de gestion et d'intermédiation chargée du service financier de cette opération :

SGI TOGO S.A.

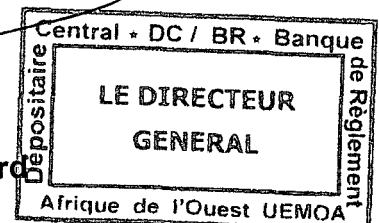
Tel.: +228 222 30 86

Fax: +228 222 31 47

Fait à Abidjan, le 09 Août 2010

Pour le Directeur Général,
Le Directeur des Finances et de la Trésorerie
Chargé de l'intérim


ATTEY Aka Richard





BOURSE REGIONALE DES VALEURS MOBILIERES S.A.

Siège Social : 18, Rue Joseph Anoma – 01 B.P. 3802 Abidjan 01
Tel: (225) 20 326 685 / 20 326 686 Fax : (225) 20 326 684 E-mail : brvm@brvm.org
Site Internet : www.brvm.org

Antennes **BENIN** **BURKINA FASO** **COTE D'IVOIRE** **GUINEE BISSAU** **MALI** **NIGER** **SENEGAL** **TOGO**
Tél : 229 312126 Tél : 226 308773 Tél : 225 20326685 Tél : 225 20326686 Tél : 223 232354 Tél : 227 736692 Tél : 221 8211518 Tél : 228 212305

AVIS N°131-2010 / BRVM

Emprunt TOGO TELECOM 6,50% 2007-2014

Païement des intérêts semestriels et remboursement partiel

La Bourse Régionale des Valeurs Mobilières de l'Afrique de l'Ouest porte à la connaissance du public et des intervenants du marché, que la société TOGO TELECOM procédera le **15 août 2010** au païement des intérêts semestriels et au remboursement partiel du capital de son emprunt obligataire TOGO TELECOM 6,50% 2007-2014.

TOGO TELECOM renouvelle ses remerciements à tous les souscripteurs dudit emprunt ainsi qu'à tous les intervenants du Marché Financier Régional de l'UEMOA.

Pour toute information complémentaire, veuillez contacter la SGI Togo, Place Van Vollenhoven, UTB Grand Marché, 3^{ème} étage BP 2312 Lomé - TOGO. Tél : (228) 222 31 45/222 30 86 - Fax (228) 222 31 47

Fait à Abidjan, le 09 août 2010.

Pour le Directeur Général de la BRVM,
le Directeur des Finances et de la Trésorerie,
Chargé de l'Intérim



Aka Richard ATTEY

Paris, le 2 août 2010

Communiqué de presse

Le Groupe BANK OF AFRICA (BOA) et Crédit Agricole S.A. annoncent la conclusion d'un accord portant sur l'acquisition de la Banque Indosuez Mer Rouge (Djibouti) par BANK OF AFRICA

Le Groupe BANK OF AFRICA et Crédit Agricole S.A. (« Crédit Agricole ») annoncent la conclusion d'un accord portant sur l'acquisition par BANK OF AFRICA du capital de Banque Indosuez Mer Rouge (« BIMR »), la filiale bancaire de Crédit Agricole à Djibouti. BANK OF AFRICA fera ultérieurement entrer Proparco et FMO au capital de la BIMR.

La réalisation de cette opération est soumise à la validation des autorités financières et réglementaires compétentes et pourrait intervenir avant la fin du quatrième trimestre 2010.

Pour Crédit Agricole, cette vente s'intègre dans le processus de recentrage de l'activité de banque de détail internationale du Groupe sur l'Europe et le bassin méditerranéen, processus annoncé lors de l'augmentation de capital réalisée par Crédit Agricole en 2008.

Pour BANK OF AFRICA, cette acquisition s'inscrit dans la stratégie de long terme de présence sur le continent africain et en particulier de renforcement de celle-ci en Afrique de l'Est et dans l'Océan Indien, où le Groupe BOA est déjà implanté en Ouganda, au Kenya, au Burundi, en Tanzanie et à Madagascar.

Le Groupe BANK OF AFRICA est né en 1982, à l'initiative d'actionnaires privés subsahariens, qui, depuis près de 30 ans, construisent progressivement un groupe de banques commerciales d'audience désormais continentale, en en définissant la stratégie de développement et en mettant celle-ci en œuvre. Aux côtés de ces actionnaires privés, BANK OF AFRICA dispose également de puissants partenaires institutionnels tels que Proparco, FMO, BIO et la SFI, et comme principal actionnaire, depuis 2008, la Banque Marocaine du Commerce Extérieur (BMCE Bank), avec laquelle une alliance stratégique a été nouée. Avec cette opération, BANK OF AFRICA, également installé en France, sera désormais présent dans 13 pays africains, servant sa clientèle à travers un réseau de plus de 230 agences.

Le Groupe BANK OF AFRICA opère aujourd'hui dans 6 pays d'Afrique de l'Ouest (Bénin, Burkina-Faso, Côte d'Ivoire, Mali, Niger et Sénégal), 5 pays d'Afrique de l'Est et de l'Océan Indien (Burundi, Kenya, Madagascar, Tanzanie et Ouganda) et en République Démocratique du Congo, à travers un réseau de 12 banques commerciales, 1 banque de l'habitat, 3 entreprises de crédit bail, 1 société de bourse, 2 sociétés d'investissement, 1 société de gestion d'actifs et plusieurs autres sociétés financières.

Le Groupe BANK OF AFRICA, né il y a près de 30 ans au Mali, présente au 31 décembre 2009 un total de bilan supérieur à 2,5 milliards d'euros (soit plus de 3,5 milliards d'US \$*) et un bénéfice net final de plus de 34,7 millions d'euros (soit environ 49,7 millions d'US \$*).

*Taux de change USD / EURO au 31 décembre 2009 : 1,4329

Contacts presse

Crédit Agricole S.A.
Stéphanie Ozenne
Tél : + 33 1 43 23 59 44
stephanie.ozenne@credit-agricole-sa.fr

Bank Of Africa
Mamadou Ka
Tél : + 223 20 29 48 27, 28 et 29
mka@boaholding.com

PUBLICATION

VALEUR LIQUIDATIVE DU 06/08/2010

OPCVM	Numéro d'Agrément	Valeur Liquidative d'Origine (en FCFA)	Valeur Liquidative du 06/08/2010 (en FCFA)	Performance par rapport à la Valeur Liquidative précédente	Performance par rapport à la Valeur Liquidative d'Origine
FCP CAPITAL CROISSANCE	FCP /09-01	10 000	11 544	+ 0.468%	+ 15.44%

Cordialement,

La Direction Générale

La société de gestion BOA-ASSET MANAGEMENT publie, à l'attention des intervenants du Marché Financier Régional, la Valeur Liquidative du FCP EMERGENCE, déterminée le 06 août 2010, et de référence pour le, 09 août, dans le tableau ci-dessous :

VL FCP EMERGENCE

Nombre de parts au 06/08/2010 462 503.02

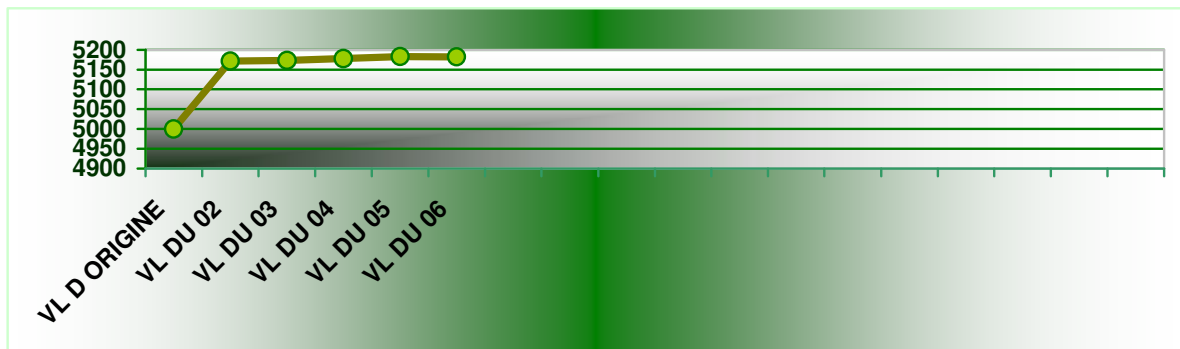
Valeur liquidative d'origine 5,000.00 F CFA

Valeur liquidative déterminée le, 05/08/2010 5,183.03 FCFA

Valeur liquidative déterminée le, 06/08/2010 5,182.74 FCFA

PERFORMANCE de la VL 06/08/2010 (par rapport à la précédente) - 0,006%

Valeur Actif net au 06/08/2010 2, 397,034, 208 FCFA



EVOLUTION HEBDOMADAIRE

PERFORMANCE de la VL Mois de Juillet : -0,349%

PERFORMANCE de la VL Annuelle* : +3,655%

* Depuis le 01/02/2010 : Date de démarrage du FCP.



SOGESPAR

La société de gestion SOGESPAR publie à l'attention des intervenants du Marché Financier Régional la Valeur Liquidative du FCP SOGEVALOR au 06 Août 2010 dans le tableau ci-dessous.

VL FCP SOGEVALOR	
Nombre de parts au 06/08/2010	814,330
Valeur liquidative d'origine	5,000FCFA
Valeur liquidative au 05/08/2010	12,502FCFA
Valeur liquidative au 06/08/2010	12,624FCFA
Variation de la VL au 06/08/2010	0.98%
Valeur Actif net au 06/08/2010	10,279,777,303.58FCFA



BOURSE REGIONALE DES VALEURS MOBILIERES S.A.

Siège Social : 18, Rue Joseph Anoma – 01 B.P. 3802 Abidjan 01
Tel: (225) 20 326 685 / 20 326 686 Fax : (225) 20 326 684 E-mail : brvm@brvm.org
Site Internet : www.brvm.org

Antennes **BENIN** **BURKINA FASO** **COTE D'IVOIRE** **GUINEE BISSAU** **MALI** **NIGER** **SENEGAL** **TOGO**
Tél : 229 312126 Tél : 226 308773 Tél : 225 20326685 Tél : 225 20326686 Tél : 223 232354 Tél : 227 736692 Tél : 221 8211518 Tél : 228 212305

COMMUNIQUE /NEGO/152/2010

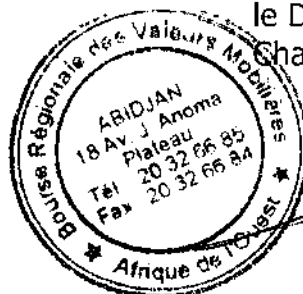
La BRVM a clôturé sa séance de cotation du lundi 9 août 2010 en hausse par rapport à la séance précédente. L'indice BRVM Composite est passé de 143,97 à 144,92 points; soit une progression de 0,66%. L'indice BRVM 10, pour sa part, a gagné 0,84% à 168,65 points contre 167,24 précédemment.

1. La valeur des transactions s'établit à 184,58 millions F CFA contre 77,07 millions F CFA réalisés le vendredi dernier.
2. La négociation a porté sur 16 sociétés pour un total de 38 inscrites sur le marché des actions. Le nombre de titres échangés s'est élevé à 46 822.
3. 16 SGI dont 8 hors Côte d'Ivoire ont participé au marché sur les 21 agréées.
4. La capitalisation boursière du marché des actions s'est chiffrée à 3 154 901 898 269 F CFA. Celle du marché obligataire s'élève à 416 157 880 101 F CFA.

Nous remercions tous les intervenants du marché boursier régional et vous informons que la prochaine séance de cotation aura lieu, le mardi 10 août 2010.

Fait à Abidjan, le 9 août 2010.

Pour le Directeur Général de la BRVM,
le Directeur des Finances et de la Trésorerie,
Chargé de l'Intérim



Aka Richard ATTEY