



Bulletin Officiel de la Cote

BOURSE REGIONALE DES VALEURS MOBILIERES S.A.

SOCIETE ANONYME AU CAPITAL DE FCFA 3 062 040 000
 Siège Social: Abidjan - COTE D'IVOIRE
 Adresse: 18, Rue Joseph Anoma (Rue des Banques) - Abidjan E-mail: brvm@brvm.org
 Tel: (225) 20 326 685 / 20 326 686 Fax : (225) 20 326 684
 Site Internet: www.brvm.org

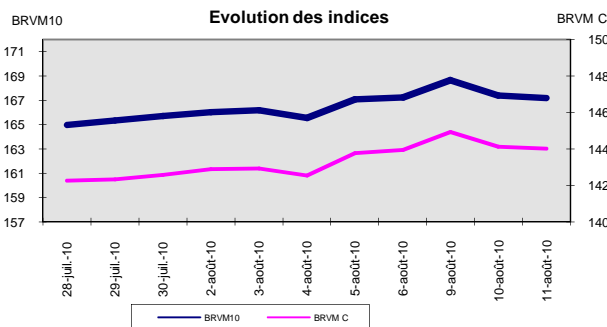
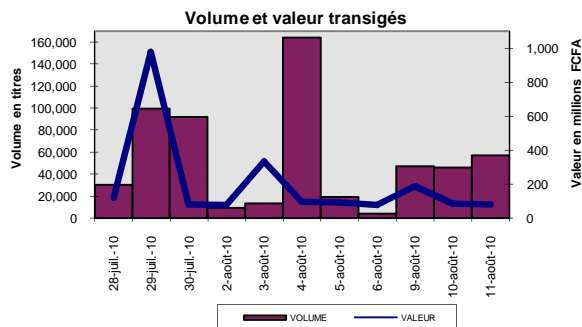
Bulletin du 11 août 2010

Vol : 13 N° : 154

Séance du 11 août 2010

Indices de référence

Base = 100 au 15 septembre 1998	Fermeture	Variation		Fermeture Précédente	Capitalisation Boursière en F CFA
		en valeur	en %		
BRVM 10	167.18	-0.25	-0.15%	167.43	2,451,888,537,265
BRVM Composite	144.04	-0.10	-0.07%	144.14	3,135,676,605,725
Capitalisation du marché obligataire (en F CFA)					411,330,065,857



Indices sectoriels

Base = 100 au 14 juin 1999	Fermeture	Variation		Fermeture Précédente	Nombre de sociétés
		en valeur	en %		
BRVM - Industrie	77.23	0.34	0.44%	76.89	13
BRVM - Services Publics	384.50	0.02	0.01%	384.48	4
BRVM - Finances	61.68	0.00	0.00%	61.68	7
BRVM - Transport	252.20	0.00	0.00%	252.20	2
BRVM - Agriculture	243.31	-3.18	-1.29%	246.49	4
BRVM - Distribution	108.76	0.00	0.00%	108.76	7
BRVM - Autres Secteurs	57.10	0.00	0.00%	57.10	1

Sommaire du marché

	Volume Transigé	Valeur Totale Transigée (F CFA)	Nombre de Transactions	Nombre de titres échangés	Titres			
					Gains	Pertes	Inchangés	
Actions	56,663	80,987,995	152	19	4	5	10	
Obligations	0	0	0	0	0	0	0	
Droits	302	247,640	4	1	0	0	1	

Titres les plus actifs			Plus fortes hausses			Plus fortes baisses		
Titres	Volume	Titres	Cours	Variation	Titres	Cours	Variation	
ECOBANK TRANS. IN	54,400	UNILEVER CI	48,000	1000	PALM CI	12,000	-500	
FILTISAC CI	403	SIVOVA CI	9,000	500	SODE CI	11,500	-495	
SAPH CI	309	CIE CI	15,790	190	FILTISAC CI	3,200	-100	
BOA-Niger Droit Pref. :	302	BANK OF AFRICA BN	46,495	45	SGB CI	46,000	-10	
SGB CI	260				ONATEL BF	46,000	-5	

Indices boursiers internationaux

Places financières africaines	Indices	Clôture 11-août-10	Variation Séance précédente	Indices au 31-déc.-09	Autres places financières	Indices	Clôture 11-août-10	Variations Séance précédente	Indices au 31-déc.-09
ACCRA (*)	GSE	ND	-	5572.34	PARIS (**)	CAC 40	3666.4	-1.72%	3936.33
CASABLANCA (*)	MADEX	9626.43	0.17%	8464.47	LONDRES (**)	FOOTSIE 100	5295.59	-1.50%	5412.88
LAGOS (*)	NSE	25350.98	-1.00%	20827.17	NEW YORK (*)	DJIA	10644.25	-0.51%	10428.05
TUNIS (*)	TUNINDEX	5162.34	-0.06%	4291.72	TOKYO (**)	NIKKEI 225	9292.85	-2.70%	10546.44

(*) Indices de la veille

(**) Indices à 11 H GMT

Coupons annoncés

Symbole	Titre	Coupon		
		Montant net (FCFA)	Date de détachement	Date de paiement
ND: Non Disponible				

MARCHÉ DES OBLIGATIONS

Séance du 11 août 2010

Symbole	Titre	Qté	Cours		Cours du jour	Volume	Valeur	Cours		Ecart max		Coupon couru	Type Amort	Coupon d'intérêt		
			Ach. / Vend.	Qté				Précéd.	Reference	Séance	prochaine			Période	Montant net	Eché.
OBLIGATIONS REGIONALES																
BIDC.O1	BIDC 5,60% 2006-2013		/ 9900	8	NC			9,998	9,998	9,250	10,745		ACD	A	560	11-août
BOAB.O2	BOA BENIN 6.20% 2009-2014				NC			10,000	10,000	9,250	10,750	78.27	AC	A	583	23-juin
BOABF.O1	BOA-Burkina F. 5.90% 2006-2011				NC			10,000	10,000	9,250	10,750	355.81	AC	A	555	20-déc
BOABF.O2	BOA BURKINA F. 6.20% 2009-2014				NC			10,000	10,000	9,250	10,750	78.24	AC	A	582.80	23-juin
BOAC.O1	BOA - CI 6.20% 2009-2014				NC			10,000	10,000	9,250	10,750	81.57	AC	A	607.60	23-juin
BOAD.O6	BOAD 5,35% 2004-2011				NC			10,000	10,000	9,250	10,750	408.95	ACD	A	535	5-nov
BOAD.O7	BOAD 5% 2005-2013				NC			9,900	9,900	9,160	10,640	309.59	ACD	A	500	28-déc
BOAD.O8	BOAD 4,50% 2005-2011				NC			10,000	10,000	9,250	10,750	278.63	ACD	A	450	28-déc
BOAD.O9	BOAD 5% 2006-2014				NC			10,000	10,000	9,250	10,750	253.42	ACD	A	500	7-févr
BOAD.O10	BOAD 4,75% 2006-2012				NC			10,000	10,000	9,250	10,750	240.75	ACD	A	475	7-févr
BOAM.O1	BOA-Mali 5.75% 2006-2011				NC			10,000	10,000	9,250	10,750	320.55	AC	A	500	20-déc
BOAM.O2	BOA MALI 6.50% 2009-2014				NC			10,000	10,000	9,250	10,750	75.92	AC	A	565.50	23-juin
BOAN.O1	BOA NIGER 6.50% 2009-2014				NC			10,000	10,000	9,250	10,750	75.92	AC	A	565.50	23-juin
BOAS.O1	BOA SENEGAL 6.50% 2009-2014				NC			10,000	10,000	9,250	10,750	82.02	IF	A	611	23-juin
CAAB.O2	CAA BENIN 6% 2007-2012		/ 9900	26	NC			9,900	9,900	9,160	10,640	325.48	ACD	A	600	25-janv.
CEB.O2	CEB 6,50% 2004-2011		/ 3333	128	NC			3,333	3,333	3,085	3,580	66.43	ACD	A	433	16-juin
CLTB.O2	CELTEL BURKINA 6.35% 2007-2013		/ 9800	5	NC			9,900	9,900	9,160	10,640	288.12	ACD	S	298	17/02-08
EOS.O2	Etat Sénégal 5,50% 2007-2012		/ 10000	7	NC			9,310	9,310	8,615	10,005	447.53	ACD	A	550	18-oct.
EOT.O1	ETAT DU TOGO 6.50% 2006-2011				NC			10,000	10,000	9,250	10,750	292.05	ACD	A	650	28-févr.
ONTBF.O1	ONATEL 6.65% 2005-2011				NC			10,000	10,000	9,250	10,750	111.30	ACD	A	625	7-juin
PADS.O1	PAD 6.50% 2004-2011				NC			10,000	10,000	9,250	10,750	45.20	ACD	A	611	15-juil.
SEM.O1	SEMA 6.85% 2007-2012		/ 10000	93	NC			10,400	10,400	9,620	11,180	127.93	ACD	S	297.98	24/05-11
SHAF.O2	SHELTER AFRIQUE 6% 2008-2014				NC			10,000	10,000	9,250	10,750	193.97	ACD	S	300	21/11-05
STRAC.O1	SOTRA 6.80% 2007-2012		/ 9900	2	NC			9,850	9,850	9,115	10,585	71.16	AC	A	666	3-juil.
TGTLT.O1	TOGO TELECOM 6,50% 2007-2014				NC			9,998	9,998	9,250	10,745	288.39	ACD	S	294.904	15/02-08
TPCI.O7	TPCI 6,25% 2008-2011		/ 9870	323	NC			9,869	9,869	9,130	10,605	565.07	IF	A	625	15-sept.
TPCI.O8	TPCI 6,95% 2009-2014		/ 9900	30	NC			9,999	9,999	9,250	10,745	11.42	ACD	A	695	5-août
TOTAL																
OBLIGATIONS KOLAS																
AFD.O1	AFD 5,25% 2008-2016				NC			9,900	9,900	9,160	10,640	218.63	IF	A	525	12-mars
SFI.O1	SFI 4,75% 2006-2011				NC			10,000	10,000	9,250	10,750	307.12	IF	A	475	18-déc.
TOTAL																
TOTAL-Marché des obligations																

Légende:

Type Amort: Type d'Amortissement - IF: IN FINE - AC: AMORTISSEMENT CONSTANT - AD: AMORTISSEMENT DEGRESSIF - ACD: AMORTISSEMENT DIFFERE CONSTANT

Période: Périodicité de paiement des coupons - A: annuelle - S: Semestrielle - T: Trimestrielle

Eché.: Échéance de paiement des intérêts

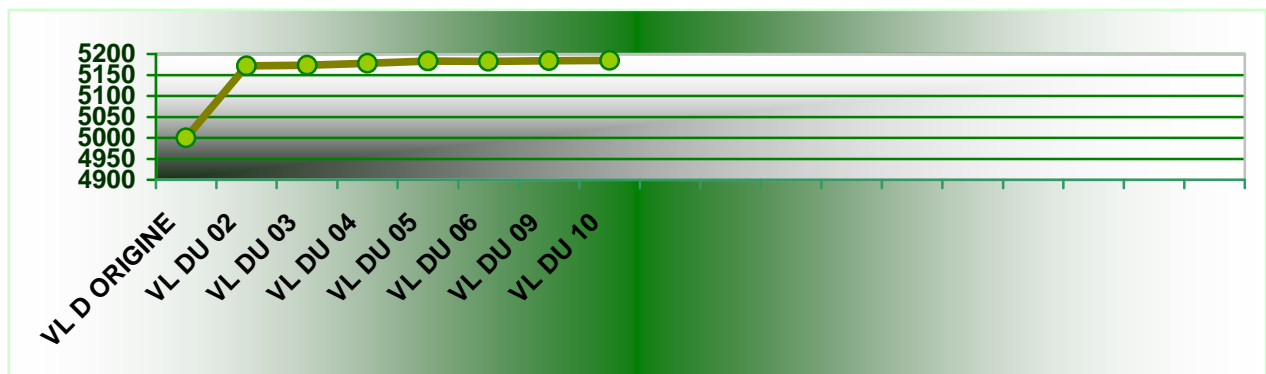
Mentions: NC: Non Coté Ex: Ex-coupon ou Ex-droit SP: Suspendu DIF: Différé

Avis, Décisions, Instructions & Circulaires du jour

Les Avis et Instructions sont disponibles auprès des Antennes Nationales de Bourse et sur le site internet de la BRVM : www.brvm.org

La société de gestion BOA-ASSET MANAGEMENT publie, à l'attention des intervenants du Marché Financier Régional, la Valeur Liquidative du FCP EMERGENCE, déterminée le 10 août 2010, et de référence pour le, 11 août, dans le tableau ci-dessous :

VL FCP EMERGENCE	
Nombre de parts au 10/08/2010	462 503.02
Valeur liquidative d'origine	5,000.00 F CFA
Valeur liquidative déterminée le, 09/08/2010	5,184.30 FCFA
Valeur liquidative déterminée le, 10/08/2010	5,184.52 FCFA
PERFORMANCE de la VL 10/08/2010 (par rapport à la précédente)	+ 0,004%
Valeur Actif net au 10/08/2010	2, 397,858, 046 FCFA



EVOLUTION HEBDOMADAIRE

PERFORMANCE de la VL Mois de Juillet : -0,349%

PERFORMANCE de la VL Annuelle* : +3,690%

* Depuis le 01/02/2010 : Date de démarrage du FCP.



SOGESPAR

La société de gestion SOGESPAR publie à l'attention des intervenants du Marché Financier Régional la Valeur Liquidative du FCP SOGEVALOR au 10 Août 2010 dans le tableau ci-dessous.

VL FCP SOGEVALOR	
Nombre de parts au 10/08/2010	814,385
Valeur liquidative d'origine	5,000FCFA
Valeur liquidative au 09/08/2010	12,732FCFA
Valeur liquidative au 10/08/2010	12,770FCFA
Variation de la VL au 10/08/2010	0.30%
Valeur Actif net au 10/08/2010	10,399,532,104.87FCFA



BOURSE REGIONALE DES VALEURS MOBILIERES S.A.

Siège Social : 18, Rue Joseph Anoma – 01 B.P. 3802 Abidjan 01
Tel: (225) 20 326 685 / 20 326 686 Fax : (225) 20 326 684 E-mail : brvm@brvm.org
Site Internet : www.brvm.org

Antennes **BENIN** **BURKINA FASO** **COTE D'IVOIRE** **GUINEE BISSAU** **MALI** **NIGER** **SENEGAL** **TOGO**
Tél : 229 312126 Tél : 226 308773 Tél : 225 20326685 Tél : 225 20326686 Tél : 223 232354 Tél : 227 736692 Tél : 221 8211518 Tél : 228 212305

COMMUNIQUE /NEGO/154/2010


La BRVM a clôturé sa séance de cotation du mercredi 11 août 2010 en légère baisse par rapport à la séance précédente. L'indice BRVM Composite est passé de 144,14 à 144,04 points; soit un repli de 0,07%. L'indice BRVM 10, pour sa part, a cédé 0,15% à 167,18 points contre 167,43 précédemment.

1. La valeur des transactions s'établit à 81,24 millions F CFA contre 82,13 millions F CFA réalisés le mardi dernier.
2. La négociation a porté sur 19 sociétés pour un total de 38 inscrites sur le marché des actions. Le nombre de titres échangés s'est élevé à 56 965.
3. 16 SGI dont 8 hors Côte d'Ivoire ont participé au marché sur les 21 agréées.
4. La capitalisation boursière du marché des actions s'est chiffrée à 3 135 676 605 725 F CFA. Celle du marché obligataire s'élève à 411 330 065 857 F CFA.

Nous remercions tous les intervenants du marché boursier régional et vous informons que la prochaine séance de cotation aura lieu, le jeudi 12 août 2010.

Fait à Abidjan, le 11 août 2010.

Pour le Directeur Général de la BRVM,
le Directeur des Finances et de la Trésorerie,
Chargé de l'Intérim



Richard ATTEY