



Bulletin Officiel de la Cote

BOURSE REGIONALE DES VALEURS MOBILIERES S.A.

SOCIETE ANONYME AU CAPITAL DE FCFA 3 062 040 000
 Siège Social: Abidjan - COTE D'IVOIRE
 Adresse: 18, Rue Joseph Anoma (Rue des Banques) - Abidjan E-mail: brvm@brvm.org
 Tel: (225) 20 326 685 / 20 326 686 Fax : (225) 20 326 684
 Site Internet: www.brvm.org

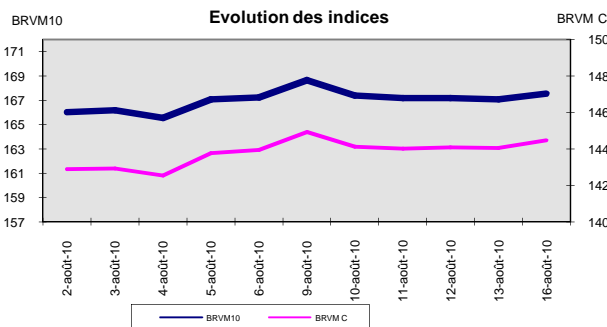
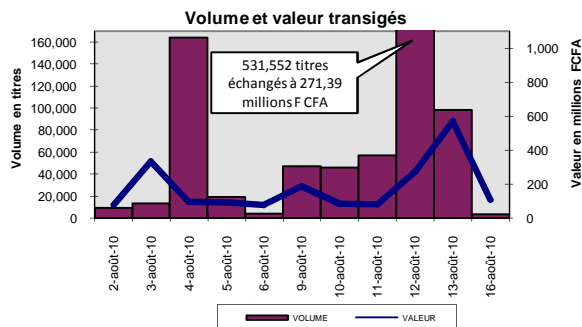
Bulletin du 16 août 2010

Vol : 13 N° : 157

Séance du 16 août 2010

Indices de référence

Base = 100 au 15 septembre 1998	Fermeture	Variation		Fermeture Précédente	Capitalisation Boursière en F CFA
		en valeur	en %		
BRVM 10	167.56	0.49	0.29%	167.07	2,457,495,788,565
BRVM Composite	144.49	0.43	0.30%	144.06	3,145,570,178,025
Capitalisation du marché obligataire (en F CFA)					409,275,636,466



Indices sectoriels

Base = 100 au 14 juin 1999	Fermeture	Variation		Fermeture Précédente	Nombre de sociétés
		en valeur	en %		
BRVM - Industrie	77.06	-0.05	-0.06%	77.11	13
BRVM - Services Publics	386.98	2.48	0.64%	384.50	4
BRVM - Finances	61.73	0.05	0.08%	61.68	7
BRVM - Transport	252.20	0.00	0.00%	252.20	2
BRVM - Agriculture	239.77	-2.83	-1.17%	242.60	4
BRVM - Distribution	113.01	2.45	2.22%	110.56	7
BRVM - Autres Secteurs	57.10	0.00	0.00%	57.10	1

Sommaire du marché

	Volume Transigé	Valeur Totale Transigée (F CFA)	Nombre de Transactions	Nombre de titres échangés	Titres		
					Gains	Pertes	Inchangés
Actions	3,322	105,771,280	61	16	6	2	8
Obligations	13	128,700	2	1	0	0	1
Droits	0	0	0	0	0	0	0

Titres les plus actifs			Plus fortes hausses			Plus fortes baisses		
Titres	Volume	Titres	Cours	Variation	Titres	Cours	Variation	
PALM CI	1,739	TOTAL Côte d'Ivoire S.A.	85,000	3995	PALM CI	11,000	-500	
SGB CI	516	SONATEL SN	135,000	1000	UNIWAX CI	10,500	-325	
SONATEL SN	310	SGB CI	46,200	200				
SOGB CI	128	SOGB CI	27,900	195				
SMB CI	125	SERVAIR ABIDJAN CI	4,000	100				

Indices boursiers internationaux

Places financières africaines	Indices	Clôture 16-aout-10	Variation Séance précédente	Indices au 31-déc.-09	Autres places financières	Indices	Clôture 16-aout-10	Variations Séance précédente	Indices au 31-déc.-09
ACCRA (*)	GSE	6427.77	0.65%	5572.34	PARIS (**)	CAC 40	3585.46	-0.70%	3936.33
CASABLANCA (*)	MADEX	9481.71	-0.03%	8464.47	LONDRES (**)	FOOTSIE 100	5266.75	-0.16%	5412.88
LAGOS (*)	NSE	24984.8	-0.01%	20827.17	NEW YORK (*)	DJIA	10303.15	-0.16%	10428.05
TUNIS (*)	TUNINDEX	5192.01	0.40%	4291.72	TOKYO (**)	NIKKEI 225	9196.67	-0.61%	10546.44

(*) Indices de la veille

(**) Indices à 11 H GMT

Coupons annoncés

Symbole	Titre	Coupon		
		Montant net (FCFA)	Date de détachement	Date de paiement
ND: Non Disponible				

MARCHÉ DES ACTIONS

Séance du 16 août 2010

Symbole	Titre	Classe de Capitalisation Boursière	Qté	Cours		Cours du jour	Volume	Valeur	Cours Précéd.	Cours Référence	Ecart maximum		Dernier dividende Payé		Cours extrêmes de l'année	
				Ach. / Vend.	Qté						Précéd.	Référence	Séance prochaine	Montant net	Date	Plus Bas
SECTEUR - INDUSTRIE																
CABC	SICABLE CI	C	10	16200 / 17000	28	16,200	4	64,800	16,200	16,200	14,985	17,415	2,340	18-mai-10	14,000	20,000
CDAC	CEDA CI	C		/ 4710	110	NC			4,710	4,710	4,360	5,060	630	7-juil-00	4,710	5,090
FTSC	FILTISAC CI	B	1,000	3005 / 3200	1,398	NC			3,000	3,000	2,775	3,225	321.08	19-juil-10	2,685	3,925
NEIC	NEI CI	C	3	2885 / 2885	49	NC			3,085	3,085	2,855	3,315	225	28-juin-01	3,085	3,595
N TLC	NESTLE CI	B	29	48000 / 50525	6	NC			50,525	50,525	46,740	54,310	2,700	22-juil-10	41,000	73,105
SEMC	CROWN SIEM CI	B	1	34660 / 34660	219	NC			34,665	32 415ex-c	29,985	34,985	2,250	30-juil-10	30,000	34,665
SIVC	SIVOVA CI	C	116	8500 / 9000	307	9,000	2	18,000	9,000	9,000	8,325	9,675	900	8-juil-10	8,500	11,000
SLBC	SOLIBRA CI	A		/ 154000	40	NC			154,830	154,830	143,220	166,440	12,060	20-mai-10	149,160	186,500
SMBC	SMB CI	B	38	10000 / 12000	323	12,000	125	1,500,000	12,000	12,000	11,100	12,900	1,087	24-juil-09	12,000	19,895
STBC	SITAB CI	B	18	50000 / 52380	27	NC			50,000	50,000	46,250	53,750	8,270	14-avr-10	44,900	65,365
TTRC	TRITURAF CI (Société en liquidation)	C		/ 1000	37	NC			1,800	1,800	1,665	1,935	1,440	19-juil-02	1,370	2,400
UNLC	UNILEVER CI	B	38	48000 / 49000	10	NC			48,000	48,000	44,400	51,600	2,421	2-juil-10	37,150	75,000
UNXC	UNIWAX CI	C		/ 10500	44	10,500	95	997,500	10,825	10,500	9,715	11,285	1,350	6-juin-03	10,500	18,000
TOTAL							226	2,580,300								
SECTEUR - SERVICES PUBLICS																
CIEC	CIE CI	B	20	15600 / 15790	1,343	15,790	2	31,580	15,790	15,790	14,610	16,970	1,854	30-juin-10	13,265	17,500
ONTBF	ONATEL BF	A	2	46010 / 46010	2	NC			46,000	46,000	42,550	49,450			45,000	49,010
SDCC	SODE CI	B	92	11500 / 11995	429	NC			11,500	11,500	10,640	12,360	1,350	30-juin-10	8,000	13,300
SNTS	SONATEL SN	A	1	134000 / 135000	462	135,000	310	41,850,000	134,000	135,000	124,875	145,125	12,150	29-avr-10	120,000	150,000
TOTAL							312	41,881,580								
SECTEUR - FINANCES																
BICC	BICI CI	B	220	37500 / 38000	64	37,500	106	3,975,000	37,500	37,500	34,690	40,310	4,320	7-juin-10	28,005	39,000
BOAB	BANK OF AFRICA BN	B	40	46500 /		46,500	110	5,115,000	46,495	46,500	43,015	49,985	3,150	1-juin-10	45,990	47,005
BOAC	BANK OF AFRICA COTE D'IVOIRE	B	74	29500 /		30,000	85	2,550,000	30,000	30,000	27,750	32,250	1,800	2-juin-10	28,565	32,500
BOAN	BANK OF AFRICA NG	B		/ 37000	24	37,000	50	1,850,000	37,000	37,000	34,225	39,775	2,700	1-juin-10	36,000	40,255
EAIF	ECOBANK TRANS. INCORP. TG	A	67.696	46 / 47	400.963	NC			45	45	42	48	1.57	9-juil-10	38	58
SAFC	SAFCA CI	C				NC			29,000	29,000	26,825	31,175	2,250	22-juil-10	29,000	29,250
SGBC	SGB CI	A	6	43550 / 46200	4	46,200	516	23,839,200	46,000	46,200	42,735	49,665	5,032	6-juil-10	37,000	48,350
TOTAL							867	37,329,200								
SECTEUR - TRANSPORT																
SDSC	BOLLORE AFRICA LOGISTICS CI	B	622	49000 / 50000	4	NC			49,000	49,000	45,325	52,675	5,303	4-juin-10	42,500	50,000
SVOC	SIVOM CI	C		/ 5000	1	5,000	27	135,000	5,000	5,000	4,625	5,375	270	5-juil-99	5,000	6,495
TOTAL							27	135,000								
SECTEUR - AGRICULTURE																
PALC	PALM CI	B	20	10500 / 11000	1,507	11,000	1,739	19,129,000	11,500	11,000	10,175	11,825	225	21-juil-00	4,950	12,500
SICC	SICOR CI	C		/ 5000	158	NC			5,000	5,000	4,625	5,375	1,919	25-sept-00	5,000	6,250
SOGC	SOGB CI	B	382	27900 / 28500	10	27,900	128	3,571,200	27,705	27,900	25,810	29,990	2,502	26-juil-10	14,500	27,900
SPHC	SAPH CI	A	1	26995 / 26995	104	NC			28,000	28,000	25,900	30,100	1,800	7-juin-10	10,000	28,000
TOTAL							1,867	22,700,200								
SECTEUR - DISTRIBUTION																
ABJC	SERVAIR ABIDJAN CI	C	17	4000 / 5000	19	4,000	10	40,000	3,900	4,000	3,700	4,300	225	13-juil-00	3,395	4,445
BNBC	BERNABE CI	C	1	23000 / 23000	1	NC			22,100	22,100	20,445	23,755	2,700	30-juin-10	15,990	22,250
CFAC	CFAO CI	B	22	16125 /		NC			16,125	16,125	14,920	17,330	2,784	14-juin-10	11,100	24,875
PRSC	SDA CI	B				NC			116,000	104 750ex-c	96,895	112,605	11,250	30-juin-10	116,000	116,000
SHEC	SHELL CI	B	13	10000 / 10000	4	NC			10,500	10,500	9,715	11,285	736	9-juin-10	9,500	17,900
SRIC	SARI CI	C	20	42000 / 45000	28	NC			45,000	45,000	41,625	48,375	5,262	14-juin-10	34,000	49,900
T TLC	TOTAL CI	B	22	81005 / 85000	11	85,000	13	1,105,000	81,005	85,000	78,625	91,375	9,722	18-juin-10	76,000	93,525
TOTAL							23	1,145,000								
AUTRES SECTEURS																
STAC	SETAO CI	C				NC			4,625	4,625	4,280	4,970			4,625	5,000
TOTAL																
TOTAL - Marché des actions																
							3,322	105,771,280								

Légende:

Mentions : NC: Non Coté Ex: Ex-coupon ou Ex-droit SP: Suspendu DIF: Différé

Classe de Capitalisation Boursière :

- A: Sociétés ayant une capitalisation boursière Supérieure à 100 milliards FCFA.
- B: Sociétés ayant une capitalisation boursière Comprise entre 10 milliards FCFA et 100 milliards FCFA.
- C: Sociétés ayant une capitalisation boursière Inférieure ou égale à 10 milliards FCFA.

MARCHÉ DES DROITS

Symbole	Titre	Qté	Cours		Cours du jour	Volume	Valeur	Cours Précéd.	Cours Référence	Ecart maximum		Parité	Période de Négoce		
			Ach. / Vend.	Qté						Précéd.	Référence		Séance prochaine	Début	Fin
BOAN.DS3	BOA-Niger Droit Pref. Sous.3			/ 820	153	NC			820	820	760	880	9 pour 1	5-août-10	24-août-10
TOTAL-Marché des droits															

Légende:

Parité: y pour x signifie y droits pour x action nouvelle

MARCHÉ DES OBLIGATIONS

Séance du 16 août 2010

Symbole	Titre	Qté	Cours		Cours du jour	Volume	Valeur	Cours		Ecart max		Coupon couru	Type Amort	Coupon d'intérêt		
			Ach. / Vend.	Qté				Précéd.	Reference	Séance	prochaine			Période	Montant net	Eché.
OBLIGATIONS REGIONALES																
BIDC.O1	BIDC 5,60% 2006-2013		/ 9998	20	NC			9,998	9,998	9,250	10,745	7,67	ACD	A	560	11-août
BOAB.O2	BOA BENIN 6.20% 2009-2014				NC			10,000	10,000	9,250	10,750	86.25	AC	A	583	23-juin
BOABF.O1	BOA-Burkina F. 5.90% 2006-2011				NC			10,000	10,000	9,250	10,750	363.41	AC	A	555	20-déc
BOABF.O2	BOA BURKINA F. 6.20% 2009-2014				NC			10,000	10,000	9,250	10,750	86.22	AC	A	582.80	23-juin
BOAC.O1	BOA - CI 6.20% 2009-2014				NC			10,000	10,000	9,250	10,750	89.89	AC	A	607.60	23-juin
BOAD.O6	BOAD 5,35% 2004-2011				NC			10,000	10,000	9,250	10,750	416.27	ACD	A	535	5-nov
BOAD.O7	BOAD 5% 2005-2013				NC			9,900	9,900	9,160	10,640	316.44	ACD	A	500	28-déc
BOAD.O8	BOAD 4,50% 2005-2011				NC			10,000	10,000	9,250	10,750	284.79	ACD	A	450	28-déc
BOAD.O9	BOAD 5% 2006-2014				NC			10,000	10,000	9,250	10,750	260.27	ACD	A	500	7-févr
BOAD.O10	BOAD 4,75% 2006-2012				NC			10,000	10,000	9,250	10,750	247.26	ACD	A	475	7-févr
BOAM.O1	BOA-Mali 5.75% 2006-2011				NC			10,000	10,000	9,250	10,750	327.40	AC	A	500	20-déc
BOAM.O2	BOA MALI 6.50% 2009-2014				NC			10,000	10,000	9,250	10,750	83.66	AC	A	565.50	23-juin
BOAN.O1	BOA NIGER 6.50% 2009-2014				NC			10,000	10,000	9,250	10,750	83.66	AC	A	565.50	23-juin
BOAS.O1	BOA SENEGAL 6.50% 2009-2014				NC			10,000	10,000	9,250	10,750	90.39	IF	A	611	23-juin
CAAB.O2	CAA BENIN 6% 2007-2012		/ 9900	26	NC			9,900	9,900	9,160	10,640	333.70	ACD	A	600	25-janv.
CEB.O2	CEB 6,50% 2004-2011		/ 3333	128	NC			3,333	3,333	3,085	3,580	72.36	ACD	A	433	16-juin
CLTB.O2	CELTEL BURKINA 6.35% 2007-2013		/ 9800	5	NC			9,900	9,900	9,160	10,640	296.35	ACD	S	298	17/02-08
EOS.O2	Etat Sénégal 5,50% 2007-2012		/ 10000	7	NC			9,310	9,310	8,615	10,005	455.07	ACD	A	550	18-oct.
EOT.O1	ETAT DU TOGO 6.50% 2006-2011				NC			10,000	10,000	9,250	10,750	300.96	ACD	A	650	28-févr.
ONTBF.O1	ONATEL 6.65% 2005-2011				NC			10,000	10,000	9,250	10,750	119.86	ACD	A	625	7-juin
PADS.O1	PAD 6.50% 2004-2011				NC			10,000	10,000	9,250	10,750	53.57	ACD	A	611	15-juil.
SEM.O1	SEMA 6.85% 2007-2012		/ 10000	93	NC			10,400	10,400	9,620	11,180	136.03	ACD	S	297.98	24/05-11
SHAF.O2	SHELTER AFRIQUE 6% 2008-2014				NC			10,000	10,000	9,250	10,750	198.08	ACD	S	300	21/11-05
STRAC.O1	SOTRA 6.80% 2007-2012		/ 9900	2	NC			9,850	9,850	9,115	10,585	80.28	AC	A	666	3-juil.
TGTLT.O1	TOGO TELECOM 6,50% 2007-2014				NC			10,000	9,000	8,325	9,675	1.60	ACD	S	294.904	15/02-08
TPCI.O7	TPCI 6,25% 2008-2011	14	9500 / 9870	271	NC			9,870	9,870	9,130	10,610	573.63	IF	A	625	15-sept.
TPCI.O8	TPCI 6,95% 2009-2014		/ 9900	32	9,900	13	128,700	9,900	9,900	9,160	10,640	20.95	ACD	A	695	5-août
TOTAL						13	128,700									
OBLIGATIONS KOLAS																
AFD.O1	AFD 5,25% 2008-2016				NC			9,900	9,900	9,160	10,640	225.82	IF	A	525	12-mars
SFI.O1	SFI 4,75% 2006-2011				NC			10,000	10,000	9,250	10,750	313.63	IF	A	475	18-déc.
TOTAL																
TOTAL-Marché des obligations						13	128,700									

Légende:
Type Amort: Type d'Amortissement - IF: IN FINE - AC: AMORTISSEMENT CONSTANT - AD: AMORTISSEMENT DEGRESSIF - ACD: AMORTISSEMENT DIFFERE CONSTANT

Période: Périodicité de paiement des coupons - A: annuelle - S: Semestrielle - T: Trimestrielle

Eché.: Échéance de paiement des intérêts


Mentions: NC: Non Coté Ex: Ex-coupon ou Ex-droit SP: Suspendu DIF: Différé

Avis, Décisions, Instructions & Circulaires du jour

Les Avis et Instructions sont disponibles auprès des Antennes Nationales de Bourse et sur le site internet de la BRVM : www.brvm.org

La société de gestion BOA-ASSET MANAGEMENT publie, à l'attention des intervenants du Marché Financier Régional, la Valeur Liquidative du FCP EMERGENCE, déterminée le 13 août 2010, et de référence pour le, 16 août, dans le tableau ci-dessous :

VL FCP EMERGENCE	
Nombre de parts au 13/08/2010	462 503.02
Valeur liquidative d'origine	5,000.00 F CFA
Valeur liquidative déterminée le, 12/08/2010	5,196.27 FCFA
Valeur liquidative déterminée le, 13/08/2010	5,192.09 FCFA
PERFORMANCE de la VL 13/08/2010 (par rapport à la précédente)	-0,081%
Valeur Actif net au 13/08/2010	2, 401,356, 051 FCFA



EVOLUTION HEBDOMADAIRE

PERFORMANCE du Mois en cours :	+0,425 %
PERFORMANCE de la VL Mois de Juillet :	-0,349 %
PERFORMANCE de la VL Annuelle* :	+3,842 %

* Depuis le 01/02/2010 : Date de démarrage du FCP.

PUBLICATION

VALEUR LIQUIDATIVE DU 13/08/2010

OPCVM	Numéro d'Agrément	Valeur Liquidative d'Origine (en FCFA)	Valeur Liquidative du 13/08/2010 (en FCFA)	Performance par rapport à la Valeur Liquidative précédente	Performance par rapport à la Valeur Liquidative d'Origine
FCP CAPITAL CROISSANCE	FCP /09-01	10 000	11 623	+ 0.146%	+ 16.23%

Cordialement,

La Direction Générale



BOURSE REGIONALE DES VALEURS MOBILIERES S.A.

Siège Social : 18, Rue Joseph Anoma – 01 B.P. 3802 Abidjan 01

Tel: (225) 20 326 685 / 20 326 686 Fax : (225) 20 326 684 E-mail : brvm@brvm.org

Site Internet : www.brvm.org

Antennes **BENIN** Tél : 229 312126 **BURKINA FASO** Tél : 226 308773 **COTE D'IVOIRE** Tél : 225 20326685 **GUINEE BISSAU** Tél : 225 20326686 **MALI** Tél : 223 232354 **NIGER** Tél : 227 736692 **SENEGAL** Tél : 221 8211518 **TOGO** Tél : 228 212305


COMMUNIQUE /NEGO/157/2010

La BRVM a clôturé sa séance de cotation du lundi 16 août 2010 en hausse par rapport à la séance précédente. L'indice BRVM Composite est passé de 144,06 à 144,49 points; soit une progression de 0,30%. L'indice BRVM 10, pour sa part, a gagné 0,29% à 167,56 points contre 167,07 précédemment.

1. La valeur des transactions s'établit à 105,90 millions F CFA contre 571,28 millions F CFA réalisés le vendredi dernier.
2. La négociation a porté sur 16 sociétés pour un total de 38 inscrites sur le marché des actions. Le nombre de titres échangés s'est élevé à 3 335.
3. 14 SGI dont 6 hors Côte d'Ivoire ont participé au marché sur les 21 agréées.
4. La capitalisation boursière du marché des actions s'est chiffrée à 3 145 570 178 025 F CFA. Celle du marché obligataire s'élève à 409 275 636 466 F CFA.
5. Sur le marché obligataire, 13 obligations TPCI 6,95% 2009-2014 ont été échangées pour une valeur totale de F CFA 128 700, coupons courus non compris.

Nous remercions tous les intervenants du marché boursier régional et vous informons que la prochaine séance de cotation aura lieu, le mardi 17 août 2010.

Fait à Abidjan, le 16 août 2010.



Directeur Général

Jean-Paul GILLET