



# Bulletin Officiel de la Cote

## BOURSE REGIONALE DES VALEURS MOBILIERES S.A.

SOCIETE ANONYME AU CAPITAL DE FCFA 3 062 040 000  
 Siège Social: Abidjan - COTE D'IVOIRE  
 Adresse: 18, Rue Joseph Anoma (Rue des Banques) - Abidjan E-mail: brvm@brvm.org  
 Tel: (225) 20 326 685 / 20 326 686 Fax : (225) 20 326 684  
 Site Internet: [www.brvm.org](http://www.brvm.org)

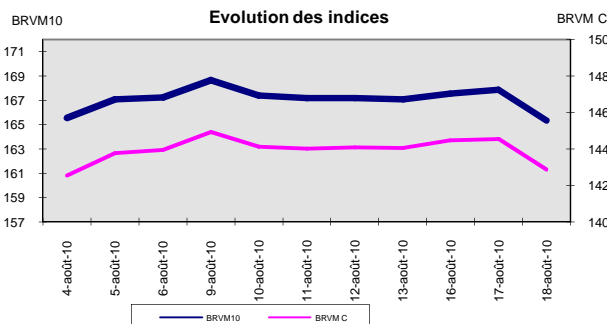
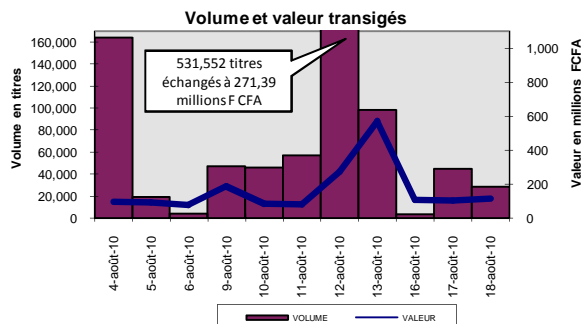
Bulletin du 18 août 2010

Vol : 13 N° : 159

### Séance du 18 août 2010

#### Indices de référence

Base = 100 au 15 septembre 1998	Fermeture	Variation		Fermeture Précédente	Capitalisation Boursière en F CFA
		en valeur	en %		
BRVM 10	165.33	-2.53	-1.51%	167.86	2,424,723,710,932
BRVM Composite	142.86	-1.69	-1.17%	144.55	3,109,999,323,032
Capitalisation du marché obligataire ( en F CFA)					407,666,886,466



#### Indices sectoriels

Base = 100 au 14 juin 1999	Fermeture	Variation		Fermeture Précédente	Nombre de sociétés
		en valeur	en %		
BRVM - Industrie	77.02	0.09	0.12%	76.93	13
BRVM - Services Publics	382.02	-2.48	-0.64%	384.50	4
BRVM - Finances	62.51	-0.89	-1.40%	63.40	7
BRVM - Transport	252.20	0.00	0.00%	252.20	2
BRVM - Agriculture	221.02	-13.68	-5.83%	234.70	4
BRVM - Distribution	111.21	0.00	0.00%	111.21	7
BRVM - Autres Secteurs	57.10	0.00	0.00%	57.10	1

#### Sommaire du marché

	Volume Transigé	Valeur Totale Transigée (F CFA)	Nombre de Transactions	Nombre de titres échangés	Titres		
					Gains	Pertes	Inchangés
Actions	28,283	111,483,414	137	28	1	8	19
Obligations	10	99,200	2	2	0	0	2
Droits	0	0	0	0	0	0	0

Titres les plus actifs		Plus fortes hausses			Plus fortes baisses		
Titres	Volume	Titres	Cours	Variation	Titres	Cours	Variation
ECOBANK TRANS. INCORP. TG	24,374	SIVOA CI	9,000	500	SAPH CI	25,900	-2,100
UNIWAX CI	900				SONATEL SN	133,000	-1,000
PALM CI	534				PALM CI	9,415	-760
SOGB CI	426				Bank Of Africa Cote d'Ivoire	29,500	-500
NESTLE CI	402				SGB CI	46,100	-100

#### Indices boursiers internationaux

Places financières africaines	Indices	Clôture 18-aout-10	Variation Séance précédente	Indices au 31-déc.-09	Autres places financières	Indices	Clôture 18-aout-10	Variations Séance précédente	Indices au 31-déc.-09
ACCRA (*)	GSE	6454.01	-0.02%	5572.34	PARIS (**)	CAC 40	3649.77	-0.36%	3936.33
CASABLANCA (*)	MADEX	9472.13	-0.31%	8464.47	LONDRES (**)	FOOTSIE 100	5312.13	-0.72%	5412.88
LAGOS (*)	NSE	25228.22	0.29%	20827.17	NEW YORK (*)	DJIA	10405.85	1.01%	10428.05
TUNIS (*)	TUNINDEX	5218.09	0.11%	4291.72	TOKYO (**)	NIKKEI 225	9240.54	86.00%	10546.44

(\*) Indices de la veille

(\*\*) Indices à 11 H GMT

#### Coupons annoncés

Symbole	Titre	Coupon		
		Montant net (FCFA)	Date de détachement	Date de paiement
ND: Non Disponible				

MARCHÉ DES ACTIONS

Séance du 18 août 2010

Symbole	Titre	Classe de Capitalisation Boursière	Qté	Cours		Qté	Cours du jour	Volume	Valeur	Cours Précéd.	Cours Référence	Ecart maximum		Dernier dividende Payé		Cours extrêmes de l'année		
				Ach. / Vend.								Montant net	Date	Plus Bas	Plus Haut			
<b>SECTEUR - INDUSTRIE</b>																		
CABC	SICABLE CI	C	98	17000 /			17,000	2	34,000	17,000	17,000	15,725	18,275	2,340	18-mai-10	14,000	20,000	
CDAC	CEDA CI	C		/ 4710	130	NC				4,710	4,710	4,360	5,060	630	7-juil-00	4,710	5,090	
FTSC	FILTISAC CI	B	500	3005 / 3200	1,386	3,200	125	400,000	3,200	3,200	2,960	3,440	321,08	19-juil-10	2,685	3,925		
NEIC	NEI CI	C	2	2885 / 2885	49	NC				3,085	3,085	2,855	3,315	225	28-juil-01	3,085	3,595	
N TLC	NESTLE CI	B	13	50000 / 50525	2	50,525	402	20,311,050	50,525	50,525	46,740	54,310	2,700	22-juil-10	41,000	73,105		
SEMC	CROWN SIEM CI	B		/ 34660	219	NC				34,665	32 415ex-c	29,985	34,985	2,250	30-juil-10	30,000	34,665	
SIVC	SIVOVA CI	C	206	8500 / 9000	303	9,000	16	144,000	8,500	9,000	8,325	9,675	900	8-juil-10	8,500	11,000		
SLBC	SOLIBRA CI	A	64	153615 / 154830	18	153,615	94	14,439,810	153,615	153,615	142,095	165,135	12,060	20-mai-10	149,160	186,500		
SMBC	SMB CI	B	97	12000 / 13920	40	12,000	223	2,676,000	12,000	12,000	11,100	12,900	1,087	24-juil-09	12,000	19,895		
STBC	SITAB CI	B	222	50000 / 52380	27	50,000	7	350,000	50,000	50,000	46,250	53,750	8,270	14-avr-10	44,900	65,365		
TTRC	TRITURAF CI (Société en liquidation)	C		/ 1000	37	NC				1,800	1,800	1,665	1,935	1,440	19-juil-02	1,370	2,400	
UNLC	UNILEVER CI	B	15	48000 / 49000	10	48,000	5	240,000	48,000	48,000	44,400	51,600	2,421	2-juil-10	37,150	75,000		
UNXC	UNIWAX CI	C		/ 10500	2	10,500	900	9,450,000	10,500	10,500	9,715	11,285	1,350	6-juin-03	10,500	18,000		
TOTAL							1,774	48,044,860										
<b>SECTEUR - SERVICES PUBLICS</b>																		
CIEC	CIE CI	B	20	15600 / 15790	152	15,790	60	947,400	15,790	15,790	14,610	16,970	1,854	30-juin-10	13,265	17,500		
ONTBF	ONATEL BF	A	925	45500 / 46000	455	46,000	20	920,000	46,000	46,000	42,550	49,450			45,000	49,010		
SDCC	SODE CI	B	74	11500 / 11995	429	11,500	14	161,000	11,500	11,500	10,640	12,360	1,350	30-juin-10	8,000	13,300		
SNTS	SONATEL SN	A	5	131000 / 133000	1,000	133,000	181	24,073,000	134,000	133,000	123,025	142,975	12,150	29-avr-10	120,000	150,000		
TOTAL							275	26,101,400										
<b>SECTEUR - FINANCES</b>																		
BICC	BICI CI	B	138	37510 / 38000	64	37,510	47	1,762,970	37,510	37,510	34,700	40,320	4,320	7-juin-10	28,005	39,000		
BOAB	BANK OF AFRICA BN	B		/ 46450	341	46,450	9	418,050	46,500	46,450	42,970	49,930	3,150	1-juin-10	45,990	47,005		
BOAC	BANK OF AFRICA COTE D'IVOIRE	B	46	29500 /		29,500	28	826,000	30,000	29,500	27,290	31,710	1,800	2-juin-10	28,565	32,500		
BOAN	BANK OF AFRICA NG	B		/ 37000	20	37,000	40	1,480,000	37,000	37,000	34,225	39,775	2,700	1-juin-10	36,000	40,255		
ETIF	ECOBANK TRANS. INCORP. TG	A	509,097	45 / 46	317,626	46	24,374	1,121,204	47	46	43	49	1,57	9-juil-10	38	58		
SAFC	SAFCA CI	C				NC			29,000	29,000	26,825	31,175	2,250	22-juin-10	29,000	29,250		
SGBC	SGB CI	A	315	46000 / 46100	115	46,100	12	553,200	46,200	46,100	42,645	49,555	5,032	6-juil-10	37,000	48,350		
TOTAL							24,510	6,161,424										
<b>SECTEUR - TRANSPORT</b>																		
SDSC	BOLLORE AFRICA LOGISTICS CI	B	695	49000 / 50000	4	49,000	58	2,842,000	49,000	49,000	45,325	52,675	5,303	4-juin-10	42,500	50,000		
SVOC	SIVOM CI	C	4	5000 /		5,000	4	20,000	5,000	5,000	4,625	5,375	270	5-juil-99	5,000	6,495		
TOTAL							62	2,862,000										
<b>SECTEUR - AGRICULTURE</b>																		
PALC	PALM CI	B	90	6700 / 9415	45	9,415	534	5,027,610	10,175	9,415	8,710	10,120	225	21-juil-00	4,950	12,500		
SICC	SICOR CI	C		/ 4625	10	NC			5,000	5,000	4,625	5,375	1,919	25-sept-00	5,000	6,250		
SOGC	SOGB CI	B	69	27705 / 27995	40	27,995	426	11,925,870	28,000	27,995	25,900	30,090	2,502	26-juil-10	14,500	28,000		
SPHC	SAPH CI	A	507	20000 / 25900	140	25,900	260	6,734,000	28,000	25,900	23,960	27,840	1,800	7-juin-10	10,000	28,000		
TOTAL							1,220	23,687,480										
<b>SECTEUR - DISTRIBUTION</b>																		
ABJC	SERVAIR ABIDJAN CI	C	41	3900 / 4000	20	4,000	37	148,000	4,000	4,000	3,700	4,300	225	13-juil-00	3,395	4,445		
BNBC	BERNABE CI	C		/ 22100	26	NC			22,100	22,100	20,445	23,755	2,700	30-juin-10	15,990	22,250		
CFAC	CFAO CI	B	20	16125 /		16,125	2	32,250	16,125	16,125	14,920	17,330	2,784	14-juin-10	11,100	24,875		
PRSC	SDA CI	B				NC			116,000	104 750ex-c	96,895	112,605	11,250	30-juin-10	116,000	116,000		
SHEC	SHELL CI	B	1	10000 / 10500	399	10,500	400	4,200,000	10,500	10,500	9,715	11,285	736	9-juin-10	9,500	17,800		
SRIC	SARI CI	C	20	42000 / 45000	28	NC			45,000	45,000	41,625	48,375	5,262	14-juin-10	34,000	49,900		
T TLC	TOTAL CI	B	8	82000 / 85000	100	82,000	3	246,000	82,000	82,000	75,850	88,150	9,722	18-juin-10	76,000	93,525		
TOTAL							442	4,626,250										
<b>AUTRES SECTEURS</b>																		
STAC	SETAO CI	C		/ 4625	25	NC				4,625	4,625	4,280	4,970			4,625	5,000	
TOTAL																		
<b>TOTAL - Marché des actions</b>								<b>28,283</b>	<b>111,483,414</b>									

Légende:

Mentions : NC: Non Coté Ex: Ex-coupon ou Ex-droit SP: Suspendu DIF: Différé

Classe de Capitalisation Boursière :

- A: Sociétés ayant une capitalisation boursière Supérieure à 100 milliards FCFA.
- B: Sociétés ayant une capitalisation boursière Comprise entre 10 milliards FCFA et 100 milliards FCFA.
- C: Sociétés ayant une capitalisation boursière Inférieure ou égale à 10 milliards FCFA.

MARCHÉ DES DROITS

Symbole	Titre	Qté	Cours		Qté	Cours du jour	Volume	Valeur	Cours Précéd.	Cours Référence	Ecart maximum		Parité	Période de Négoce	
			Ach. / Vend.								Début	Fin			
BOAN.DS3	BOA-Niger Droit Pref. Sous.3			/ 820	153	NC			820	820	760	880	9 pour 1	5-août-10	24-août-10
<b>TOTAL-Marché des droits</b>															

Légende:

Parité: y pour x signifie y droits pour x action nouvelle

**MARCHÉ DES OBLIGATIONS**

Séance du 18 août 2010

Symbole	Titre	Qté	Cours		Cours du jour	Volume	Valeur	Cours		Ecart max		Coupon couru	Type Amort	Coupon d'intérêt		
			Ach. / Vend.	Qté				Précéd.	Reference	Séance	prochaine			Période	Montant net	Eché.
<b>OBLIGATIONS REGIONALES</b>																
BIDC.O1	BIDC 5,60% 2006-2013		/ 9998	20	NC			9,998	9,998	9,250	10,745	10,74	ACD	A	560	11-août
BOAB.O2	BOA BENIN 6.20% 2009-2014				NC			10,000	10,000	9,250	10,750	89.45	AC	A	583	23-juin
BOABF.O1	BOA-Burkina F. 5.90% 2006-2011				NC			10,000	10,000	9,250	10,750	366.45	AC	A	555	20-déc
BOABF.O2	BOA BURKINA F. 6.20% 2009-2014				NC			10,000	10,000	9,250	10,750	89.42	AC	A	582.80	23-juin
BOAC.O1	BOA - CI 6.20% 2009-2014				NC			10,000	10,000	9,250	10,750	93.22	AC	A	607.60	23-juin
BOAD.O6	BOAD 5,35% 2004-2011				NC			10,000	10,000	9,250	10,750	419.21	ACD	A	535	5-nov
BOAD.O7	BOAD 5% 2005-2013				NC			9,900	9,900	9,160	10,640	319.18	ACD	A	500	28-déc
BOAD.O8	BOAD 4,50% 2005-2011				NC			10,000	10,000	9,250	10,750	287.26	ACD	A	450	28-déc
BOAD.O9	BOAD 5% 2006-2014				NC			10,000	10,000	9,250	10,750	263.01	ACD	A	500	7-févr
BOAD.O10	BOAD 4,75% 2006-2012				NC			10,000	10,000	9,250	10,750	249.86	ACD	A	475	7-févr
BOAM.O1	BOA-Mali 5.75% 2006-2011				NC			10,000	10,000	9,250	10,750	330.14	AC	A	500	20-déc
BOAM.O2	BOA MALI 6.50% 2009-2014				NC			10,000	10,000	9,250	10,750	86.76	AC	A	565.50	23-juin
BOAN.O1	BOA NIGER 6.50% 2009-2014				NC			10,000	10,000	9,250	10,750	86.76	AC	A	565.50	23-juin
BOAS.O1	BOA SENEGAL 6.50% 2009-2014				NC			10,000	10,000	9,250	10,750	93.74	IF	A	611	23-juin
CAAB.O2	CAA BENIN 6% 2007-2012		/ 9995	83	NC			9,900	9,900	9,160	10,640	336.99	ACD	A	600	25-janv.
CEB.O2	CEB 6,50% 2004-2011		/ 3333	128	NC			3,333	3,333	3,085	3,580	74.74	ACD	A	433	16-juin
CLTB.O2	CELTEL BURKINA 6.35% 2007-2013				NC			9,900	9,900	9,160	10,640	1.62	ACD	S	298	17/02-08
EOS.O2	Etat Sénégal 5,50% 2007-2012		/ 10000	7	NC			9,310	9,310	8,615	10,005	458.08	ACD	A	550	18-oct.
EOT.O1	ETAT DU TOGO 6.50% 2006-2011				NC			10,000	10,000	9,250	10,750	304.52	ACD	A	650	28-févr.
ONTBF.O1	ONATEL 6.65% 2005-2011					10,000	20,000	10,000	10,000	9,250	10,750	123.29	ACD	A	625	7-juin
PADS.O1	PAD 6.50% 2004-2011				NC			10,000	10,000	9,250	10,750	56.92	ACD	A	611	15-juil.
SEM.O1	SEMA 6.85% 2007-2012		/ 10000	93	NC			10,400	10,400	9,620	11,180	139.27	ACD	S	297.98	24/05-11
SHAF.O2	SHELTER AFRIQUE 6% 2008-2014				NC			10,000	10,000	9,250	10,750	199.73	ACD	S	300	21/11-05
STRAC.O1	SOTRA 6.80% 2007-2012		/ 9900	2	NC			9,850	9,850	9,115	10,585	83.93	AC	A	666	3-juil.
TGTLT.O1	TOGO TELECOM 6.50% 2007-2014				NC			9,000	9,000	8,325	9,675	4.81	ACD	S	294.904	15/02-08
TPCI.O7	TPCI 6,25% 2008-2011	14	9500 / 9870	271	NC			9,870	9,870	9,130	10,610	577.05	IF	A	625	15-sept.
TPCI.O8	TPCI 6,95% 2009-2014		/ 9900	2	9,900	8	79,200	9,900	9,900	9,160	10,640	24.75	ACD	A	695	5-août
<b>TOTAL</b>						<b>10</b>	<b>99,200</b>									
<b>OBLIGATIONS KOLAS</b>																
AFD.O1	AFD 5,25% 2008-2016				NC			9,900	9,900	9,160	10,640	228.70	IF	A	525	12-mars
SFI.O1	SFI 4,75% 2006-2011				NC			10,000	10,000	9,250	10,750	316.23	IF	A	475	18-déc.
<b>TOTAL</b>																
<b>TOTAL-Marché des obligations</b>						<b>10</b>	<b>99,200</b>									

**Légende:**
**Type Amort:** Type d'Amortissement - IF: IN FINE - AC: AMORTISSEMENT CONSTANT - AD: AMORTISSEMENT DEGRESSIF - ACD: AMORTISSEMENT DIFFERE CONSTANT

**Période:** Périodicité de paiement des coupons - A: annuelle - S: Semestrielle - T: Trimestrielle

**Eché.:** Échéance de paiement des intérêts


**Mentions:** NC: Non Coté Ex: Ex-coupon ou Ex-droit SP: Suspendu DIF: Différé

**Avis, Décisions, Instructions & Circulaires du jour**

Les Avis et Instructions sont disponibles auprès des Antennes Nationales de Bourse et sur le site internet de la BRVM : [www.brvm.org](http://www.brvm.org)

La société de gestion BOA-ASSET MANAGEMENT publie, à l'attention des intervenants du Marché Financier Régional, la Valeur Liquidative du FCP EMERGENCE, déterminée le 17 août 2010, et de référence pour le, 18 août, dans le tableau ci-dessous :

<b>VL FCP EMERGENCE</b>	
Nombre de parts au 17/08/2010	462 503.02
Valeur liquidative d'origine	5,000.00 F CFA
Valeur liquidative déterminée le, 16/08/2010	5,195.06 FCFA
Valeur liquidative déterminée le, 17/08/2010	5,194.84 FCFA
PERFORMANCE de la VL 17/08/2010 (par rapport à la précédente)	-0,004%
<b>Valeur Actif net au 17/08/2010</b>	<b>2, 402,629, 605 FCFA</b>



#### EVOLUTION HEBDOMADAIRE

PERFORMANCE du Mois en cours :	<b>+0,478 %</b>
PERFORMANCE de la VL Mois de Juillet :	<b>-0,349 %</b>
PERFORMANCE de la VL Annuelle* :	<b>+3,897 %</b>

\* Depuis le 01/02/2010 : Date de démarrage du FCP.



**SOGESPAR**

La société de gestion SOGESPAR publie à l'attention des intervenants du Marché Financier Régional la Valeur Liquidative du FCP SOGEVALOR au 17 Août 2010 dans le tableau ci-dessous.

<b>VL FCP SOGEVALOR</b>	
<b>Nombre de parts au 17/08/2010</b>	<b>814,316</b>
<b>Valeur liquidative d'origine</b>	<b>5,000FCFA</b>
<b>Valeur liquidative au 16/08/2010</b>	<b>12,800FCFA</b>
<b>Valeur liquidative au 17/08/2010</b>	<b>12,754FCFA</b>
<b>Variation de la VL au 17/08/2010</b>	<b>-0.36%</b>
<b>Valeur Actif net au 17/08/2010</b>	<b>10,386,218,465.72FCFA</b>



# BOURSE REGIONALE DES VALEURS MOBILIERES S.A.

Siège Social : 18, Rue Joseph Anoma – 01 B.P. 3802 Abidjan 01

Tel: (225) 20 326 685 / 20 326 686 Fax : (225) 20 326 684 E-mail : [brvm@brvm.org](mailto:brvm@brvm.org)

Site Internet : [www.brvm.org](http://www.brvm.org)

Antennes **BENIN** **BURKINA FASO** **COTE D'IVOIRE** **GUINEE BISSAU** **MALI** **NIGER** **SENEGAL** **TOGO**  
Tél : 229 312126 Tél : 226 308773 Tél : 225 20326685 Tél : 225 20326686 Tél : 223 232354 Tél : 227 736692 Tél : 221 8211518 Tél : 228 212305

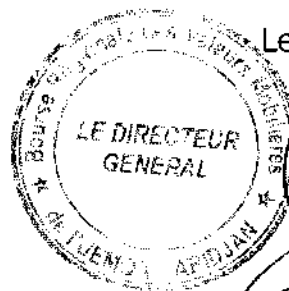
## COMMUNIQUE /NEGO/159/2010

La BRVM a clôturé sa séance de cotation du mercredi 18 août 2010 en baisse par rapport à la séance précédente. L'indice BRVM Composite est passé de 144,55 à 142,86 points; soit un repli de 1,17%. L'indice BRVM 10, pour sa part, a cédé 1,51% à 165,33 points contre 167,86 précédemment.

1. La valeur des transactions s'établit à 111,58 millions F CFA contre 102,10 millions F CFA réalisés le mardi dernier.
2. La négociation a porté sur 28 sociétés pour un total de 38 inscrites sur le marché des actions. Le nombre de titres échangés s'est élevé à 28 293.
3. 17 SGI dont 10 hors Côte d'Ivoire ont participé au marché sur les 21 agréées.
4. La capitalisation boursière du marché des actions s'est chiffrée à 3 109 999 323 032 F CFA. Celle du marché obligataire s'élève à 407 666 886 466 F CFA.
5. Sur le marché obligataire, 10 obligations ont été échangées pour une valeur totale de F CFA 99 200, coupons courus non compris.

Nous remercions tous les intervenants du marché boursier régional et vous informons que la prochaine séance de cotation aura lieu, le jeudi 19 août 2010.

Fait à Abidjan, le 18 août 2010.



Le Directeur Général

Jean-Paul GILLET