



Bulletin Officiel de la Cote

BOURSE REGIONALE DES VALEURS MOBILIERES S.A.

SOCIETE ANONYME AU CAPITAL DE FCFA 3 062 040 000
 Siège Social: Abidjan - COTE D'IVOIRE
 Adresse: 18, Rue Joseph Anoma (Rue des Banques) - Abidjan E-mail: brvm@brvm.org
 Tel: (225) 20 326 685 / 20 326 686 Fax : (225) 20 326 684
 Site Internet: www.brvm.org

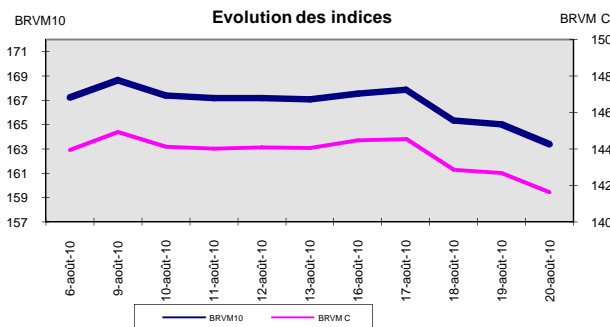
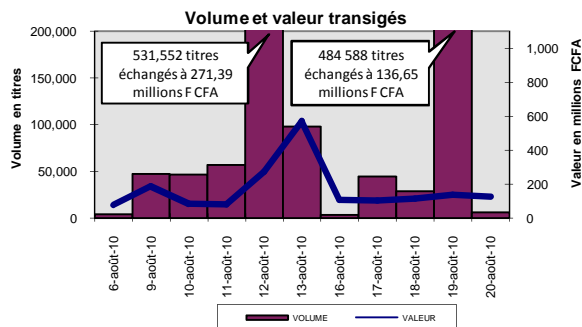
Bulletin du 20 août 2010

Vol : 13 N° : 161

Séance du 20 août 2010

Indices de référence

Base = 100 au 15 septembre 1998	Fermeture	Variation		Fermeture Précédente	Capitalisation Boursière en F CFA
		en valeur	en %		
BRVM 10	163.42	-1.62	-0.98%	165.04	2,396,741,914,747
BRVM Composite	141.62	-1.07	-0.75%	142.69	3,082,968,948,927
Capitalisation du marché obligataire (en F CFA)					408,429,693,996



Indices sectoriels

Base = 100 au 14 juin 1999	Fermeture	Variation		Fermeture Précédente	Nombre de sociétés
		en valeur	en %		
BRVM - Industrie	77.02	0.00	0.00%	77.02	13
BRVM - Services Publics	384.61	0.09	0.02%	384.52	4
BRVM - Finances	61.70	0.02	0.03%	61.68	7
BRVM - Transport	257.05	0.00	0.00%	257.05	2
BRVM - Agriculture	197.71	-19.77	-9.09%	217.48	4
BRVM - Distribution	110.61	0.00	0.00%	110.61	7
BRVM - Autres Secteurs	57.10	0.00	0.00%	57.10	1

Sommaire du marché

	Volume Transigé	Valeur Totale Transigée (F CFA)	Nombre de Transactions	Nombre de titres échangés	Titres			
					Gains	Pertes	Inchangés	
Actions	5,322	121,937,450	129	19	3	5	11	
Obligations	427	3,411,931	6	2	1	1	0	
Droits	101	82,820	2	1	0	0	1	

Titres les plus actifs		Plus fortes hausses			Plus fortes baisses		
Titres	Volume	Titres	Cours	Variation	Titres	Cours	Variation
Bank Of Africa NIGER	1,261	SODE CI	11,995	395	SAPH CI	22,165	-3,735
PALM CI	1,248	TPCI 6,25% 2008-2011	10,000	130	SGB CI	43,000	-3,100
SAPH CI	955	BANK OF AFRICA BN	46,500	50	SOGB CI	25,200	-800
SHELL CI	475	ECOBANK TRANS. INCORP. TG	46	1	PALM CI	9,000	-415
SOGB CI	423				SARI CI	44,990	-10

Indices boursiers internationaux

Places financières africaines	Indices	Clôture 20-août-10	Variation Séance précédente	Indices au 31-déc.-09	Autres places financières	Indices	Clôture 20-août-10	Variations Séance précédente	Indices au 31-déc.-09
ACCRA (*)	GSE	6628.41	2.02%	5572.34	PARIS (**)	CAC 40	3528.77	-1.22%	3936.33
CASABLANCA (*)	MADEX	9374.1	-0.35%	8464.47	LONDRES (**)	FOOTSIE 100	5172.02	-0.75%	5412.88
LAGOS (*)	NSE	25197.92	0.11%	20827.17	NEW YORK (*)	DJIA	10271.21	-1.39%	10428.05
TUNIS (*)	TUNINDEX	5239.9	0.47%	4291.72	TOKYO (**)	NIKKEI 225	9179.38	-1.96%	10546.44

(*) Indices de la veille

(**) Indices à 11 H GMT

Coupons annoncés

Symbole	Titre	Coupon		
		Montant net (FCFA)	Date de détachement	Date de paiement
ND: Non Disponible				

MARCHÉ DES OBLIGATIONS

Séance du 20 août 2010

Symbole	Titre	Qté	Cours		Cours du jour	Volume	Valeur	Cours		Ecart max		Coupon couru	Type Amort	Coupon d'intérêt		
			Ach. / Vend.	Qté				Précéd.	Reference	Séance	prochaine			Période	Montant net	Eché.
OBLIGATIONS REGIONALES																
BIDC.O1	BIDC 5,60% 2006-2013	20	9900 / 9900	3	NC			9,998	9,998	9,250	10,745	13.81	ACD	A	560	11-août
BOAB.O2	BOA BENIN 6.20% 2009-2014				NC			10,000	10,000	9,250	10,750	92.64	AC	A	583	23-juin
BOABF.O1	BOA-Burkina F. 5.90% 2006-2011				NC			10,000	10,000	9,250	10,750	369.49	AC	A	555	20-déc
BOABF.O2	BOA BURKINA F. 6.20% 2009-2014				NC			10,000	10,000	9,250	10,750	92.61	AC	A	582.80	23-juin
BOAC.O1	BOA - CI 6.20% 2009-2014				NC			10,000	10,000	9,250	10,750	96.55	AC	A	607.60	23-juin
BOAD.O6	BOAD 5,35% 2004-2011				NC			10,000	10,000	9,250	10,750	422.14	ACD	A	535	5-nov
BOAD.O7	BOAD 5% 2005-2013				NC			9,900	9,900	9,160	10,640	321.92	ACD	A	500	28-déc
BOAD.O8	BOAD 4,50% 2005-2011				NC			10,000	10,000	9,250	10,750	289.73	ACD	A	450	28-déc
BOAD.O9	BOAD 5% 2006-2014				NC			10,000	10,000	9,250	10,750	265.75	ACD	A	500	7-févr
BOAD.O10	BOAD 4,75% 2006-2012				NC			10,000	10,000	9,250	10,750	252.47	ACD	A	475	7-févr
BOAM.O1	BOA-Mali 5.75% 2006-2011				NC			10,000	10,000	9,250	10,750	332.88	AC	A	500	20-déc
BOAM.O2	BOA MALI 6.50% 2009-2014				NC			10,000	10,000	9,250	10,750	89.86	AC	A	565.50	23-juin
BOAN.O1	BOA NIGER 6.50% 2009-2014				NC			10,000	10,000	9,250	10,750	89.86	AC	A	565.50	23-juin
BOAS.O1	BOA SENEGAL 6.50% 2009-2014				NC			10,000	10,000	9,250	10,750	97.09	IF	A	611	23-juin
CAAB.O2	CAA BENIN 6% 2007-2012		/ 9995	83	NC			9,900	9,900	9,160	10,640	340.27	ACD	A	600	25-janv.
CEB.O2	CEB 6,50% 2004-2011				3,296	128	421,931	3,333	3,296	3,050	3,540	77.11	ACD	A	433	16-juin
CLTB.O2	CELTEL BURKINA 6.35% 2007-2013				NC			9,900	9,900	9,160	10,640	4.86	ACD	S	298	17/02-08
EOS.O2	Etat Sénégal 5,50% 2007-2012		/ 10000	7	NC			9,310	9,310	8,615	10,005	461.10	ACD	A	550	18-oct.
EOT.O1	ETAT DU TOGO 6.50% 2006-2011				NC			10,000	10,000	9,250	10,750	308.08	ACD	A	650	28-févr.
ONTBF.O1	ONATEL 6.65% 2005-2011				NC			10,000	10,000	9,250	10,750	126.71	ACD	A	625	7-juin
PADS.O1	PAD 6.50% 2004-2011				NC			10,000	10,000	9,250	10,750	60.26	ACD	A	611	15-juil.
SEM.O1	SEMA 6.85% 2007-2012		/ 9995	93	NC			10,400	10,400	9,620	11,180	142.51	ACD	S	297.98	24/05-11
SHAF.O2	SHELTER AFRIQUE 6% 2008-2014				NC			10,000	10,000	9,250	10,750	201.37	ACD	S	300	21/11-05
STRAC.O1	SOTRA 6.80% 2007-2012				NC			9,850	9,850	9,115	10,585	87.58	AC	A	666	3-juil.
TGTLT.O1	TOGO TELECOM 6,50% 2007-2014				NC			9,000	9,000	8,325	9,675	8.01	ACD	S	294.904	15/02-08
TPCI.O7	TPCI 6,25% 2008-2011	201	10000 /		10,000	299	2,990,000	9,870	10,000	9,250	10,750	580.48	IF	A	625	15-sept.
TPCI.O8	TPCI 6,95% 2009-2014		/ 9900	10	NC			9,900	9,900	9,160	10,640	28.56	ACD	A	695	5-août
TOTAL						427	3,411,931									
OBLIGATIONS KOLAS																
AFD.O1	AFD 5,25% 2008-2016				NC			9,900	9,900	9,160	10,640	231.58	IF	A	525	12-mars
SFI.O1	SFI 4,75% 2006-2011				NC			10,000	10,000	9,250	10,750	318.84	IF	A	475	18-déc.
TOTAL																
TOTAL-Marché des obligations						427	3,411,931									

Légende:
Type Amort: Type d'Amortissement - IF: IN FINE - AC: AMORTISSEMENT CONSTANT - AD: AMORTISSEMENT DEGRESSIF - ACD: AMORTISSEMENT DIFFERE CONSTANT

Période: Périodicité de paiement des coupons - A: annuelle - S: Semestrielle - T: Trimestrielle

Eché.: Échéance de paiement des intérêts

Mentions: NC: Non Coté Ex: Ex-coupon ou Ex-droit SP: Suspendu DIF: Différé

Avis, Décisions, Instructions & Circulaires du jour

Les Avis et Instructions sont disponibles auprès des Antennes Nationales de Bourse et sur le site internet de la BRVM : www.brvm.org

EDC Asset Management

Rue Le Coeur
Immeuble Alliance – B, 1^{er} Etage
01 BP 4107 Abidjan 01
Tel : (225) 20 22 26 68
Fax : (225) 20 22 26 70
Email : eam@ecobank.com

ECOBANK

Cotation Hebdomadaire
Du mercredi 18 aout 2010

La Liquidité, l'un des avantages des Fonds Commun de Placement :

L'investissement en bourse doit se faire dans une perspective de long terme. Mais des arbitrages à court et moyen terme peuvent être constamment effectués pour suivre les évolutions des marchés et obtenir une surperformance.

Un dicton dit à juste raison : il faut laisser courir les gains et couper les pertes. Ceci permet à un système d'être gagnant même si le nombre de pertes est supérieur au nombre de positions gagnantes.

OPCVM	Numéro d'Agrément	Valeur Liquidative d'origine (en FCFA)	Valeur Liquidative du 18/08/10 (en FCFA)	Performance par rapport		
				A la semaine précédent	Au début d'année	A la Valeur Liquidative d'origine
FCP PATRIMOINE	FCP /06-02	5 000	5 678	0,11%	3,03 %	13,56 %
FCP PRIMA CAPITAL	FCP /06-01	1 000 000	1 095 754	0,06%	3,12 %	9,58 %


Cordialement,

La Direction Générale



La société de gestion BOA-ASSET MANAGEMENT publie, à l'attention des intervenants du Marché Financier Régional, la Valeur Liquidative du FCP EMERGENCE, déterminée le 19 août 2010, et de référence pour le, 20 août, dans le tableau ci-dessous :

VL FCP EMERGENCE	
Nombre de parts au 19/08/2010	462 503.02
Valeur liquidative d'origine	5,000.00 F CFA
Valeur liquidative déterminée le, 18/08/2010	5,192.27 FCFA
Valeur liquidative déterminée le, 19/08/2010	5,194.51 FCFA
PERFORMANCE de la VL 19/08/2010 (par rapport à la précédente)	+0,043%
Valeur Actif net au 19/08/2010	2, 402,475, 865 FCFA



EVOLUTION HEBDOMADAIRE

PERFORMANCE du Mois en cours :	+0,472 %
PERFORMANCE de la VL Mois de Juillet :	-0,349 %
PERFORMANCE de la VL Annuelle* :	+3,890 %

* Depuis le 01/02/2010 : Date de démarrage du FCP.



SOGESPAR

La société de gestion SOGESPAR publie à l'attention des intervenants du Marché Financier Régional la Valeur Liquidative du FCP SOGEVALOR au 19 Août 2010 dans le tableau ci-dessous.

VL FCP SOGEVALOR	
Nombre de parts au 19/08/2010	814,339
Valeur liquidative d'origine	5,000FCFA
Valeur liquidative au 18/08/2010	12,573FCFA
Valeur liquidative au 19/08/2010	12,385FCFA
Variation de la VL au 19/08/2010	-1.50%
Valeur Actif net au 19/08/2010	10,085,875,291.21FCFA



BOURSE REGIONALE DES VALEURS MOBILIERES S.A.

Siège Social : 18, Rue Joseph Anoma – 01 B.P. 3802 Abidjan 01
Tel: (225) 20 326 685 / 20 326 686 Fax : (225) 20 326 684 E-mail : brvm@brvm.org
Site Internet : www.brvm.org

Antennes **BENIN** **BURKINA FASO** **COTE D'IVOIRE** **GUINEE BISSAU** **MALI** **NIGER** **SENEGAL** **TOGO**
Tél : 229 312126 Tél : 226 308773 Tél : 225 20326685 Tél : 225 20326686 Tél : 223 232354 Tél : 227 736692 Tél : 221 8211518 Tél : 228 212305

COMMUNIQUE /NEGO/161/2010



La BRVM a clôturé sa séance de cotation du vendredi 20 août 2010 en baisse par rapport à la séance précédente. L'indice BRVM Composite est passé de 142,69 à 141,62 points; soit un repli de 0,75%. L'indice BRVM 10, pour sa part, a cédé 0,98% à 163,42 points contre 165,04 précédemment.

1. La valeur des transactions s'établit à 125,43 millions F CFA contre 136,65 millions F CFA réalisés le jeudi dernier.
2. La négociation a porté sur 19 sociétés pour un total de 38 inscrites sur le marché des actions. Le nombre de titres échangés s'est élevé à 5 850.
3. 16 SGI dont 8 hors Côte d'Ivoire ont participé au marché sur les 21 agréées.
4. La capitalisation boursière du marché des actions s'est chiffrée à 3 082 968 948 927 F CFA. Celle du marché obligataire s'élève à 408 429 693 996 F CFA.
5. Sur le marché obligataire, 427 obligations ont été échangées pour une valeur totale de F CFA 3,41 millions, coupons courus non compris.

Nous remercions tous les intervenants du marché boursier régional et vous informons que la prochaine séance de cotation aura lieu, le lundi 23 août 2010.

Fait à Abidjan, le 20 août 2010.

Le Directeur Général



Jean-Paul GILLET