



Bulletin Officiel de la Cote

BOURSE REGIONALE DES VALEURS MOBILIERES S.A.

SOCIETE ANONYME AU CAPITAL DE FCFA 3 062 040 000
 Siège Social: Abidjan - COTE D'IVOIRE
 Adresse: 18, Rue Joseph Anoma (Rue des Banques) - Abidjan E-mail: brvm@brvm.org
 Tel: (225) 20 326 685 / 20 326 686 Fax : (225) 20 326 684
 Site Internet: www.brvm.org

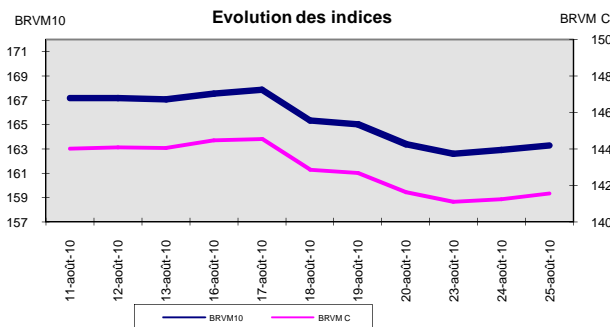
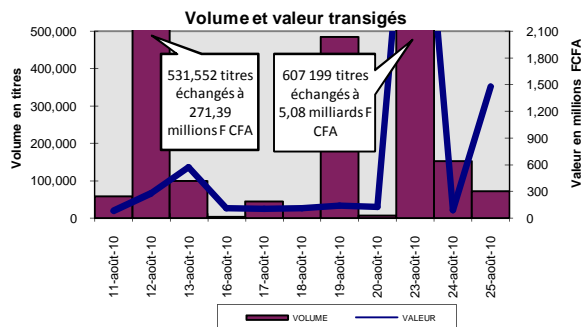
Bulletin du 25 août 2010

Vol : 13 N° : 164

Séance du 25 août 2010

Indices de référence

Base = 100 au 15 septembre 1998	Fermeture	Variation		Fermeture Précédente	Capitalisation Boursière en F CFA
		en valeur	en %		
BRVM 10	163.32	0.41	0.25%	162.91	2,395,279,700,314
BRVM Composite	141.58	0.32	0.23%	141.26	3,081,686,133,824
Capitalisation du marché obligataire (en F CFA)					409,218,153,860



Indices sectoriels

Base = 100 au 14 juin 1999	Fermeture	Variation		Fermeture Précédente	Nombre de sociétés
		en valeur	en %		
BRVM - Industrie	77.08	-0.24	-0.31%	77.32	13
BRVM - Services Publics	383.36	-0.50	-0.13%	383.86	4
BRVM - Finances	61.87	0.15	0.24%	61.72	7
BRVM - Transport	252.20	0.00	0.00%	252.20	2
BRVM - Agriculture	200.02	6.88	3.56%	193.14	4
BRVM - Distribution	110.71	0.00	0.00%	110.71	7
BRVM - Autres Secteurs	57.10	0.00	0.00%	57.10	1

Sommaire du marché

	Volume Transigé	Valeur Totale Transigée (F CFA)	Nombre de Transactions	Nombre de titres échangés	Titres			
					Gains	Pertes	Inchangés	
Actions	70,276	1,472,900,220	84	13	3	3	7	
Obligations	208	2,079,200	3	2	0	0	2	
Droits	0	0	0	0	0	0	0	

Titres les plus actifs		Plus fortes hausses			Plus fortes baisses		
Titres	Volume	Titres	Cours	Variation	Titres	Cours	Variation
ECOBANK TRANS. INCORP. TG	39,685	BANK OF AFRICA BN	48,800	2350	SITAB CI	50,000	-3,750
BANK OF AFRICA BN	27,544	NESTLE CI	52,500	1975	ONATEL BF	45,400	-600
PALM CI	1,041	SAPH CI	23,435	1635	Bank Of Africa Cote d'Ivoire	28,500	-505
ONATEL BF	524						
SONATEL SN	385						

Indices boursiers internationaux

Places financières africaines	Indices	Clôture 25-août-10	Variation Séance précédente	Indices au 31-déc.-09	Autres places financières	Indices	Clôture 25-août-10	Variations Séance précédente	Indices au 31-déc.-09
ACCRA (*)	GSE	6656.82	1.66%	5572.34	PARIS (**)	CAC 40	3469.24	-0.63%	3936.33
CASABLANCA (*)	MADEX	9467.69	0.07%	8464.47	LONDRES (**)	FOOTSIE 100	5138.37	-0.34%	5412.88
LAGOS (*)	NSE	24503.61	-1.89%	20827.17	NEW YORK (*)	DJIA	10040.45	-1.32%	10428.05
TUNIS (*)	TUNINDEX	5279.9	0.19%	4291.72	TOKYO (**)	NIKKEI 225	8845.39	-1.66%	10546.44

(*) Indices de la veille

(**) Indices à 11 H GMT

Coupons annoncés

Symbole	Titre	Coupon		
		Montant net (FCFA)	Date de détachement	Date de paiement

ND: Non Disponible

MARCHÉ DES ACTIONS

Séance du 25 août 2010

Symbole	Titre	Classe de Capitalisation Boursière	Qté	Cours		Qté	Cours du jour	Volume	Valeur	Cours Précéd.	Cours Référence	Ecart maximum		Dernier dividende Payé		Cours extrêmes de l'année		
				Ach. / Vend.								Montant net	Date	Plus Bas	Plus Haut			
SECTEUR - INDUSTRIE																		
CABC	SICABLE CI	C	100	17000 /			NC			18,000	18,000	16,650	19,350	2,340	18-mai-10	14,000	20,000	
CDAC	CEDA CI	C		/ 4710	111		NC			4,710	4,710	4,360	5,060	630	7-juil-00	4,710	5,090	
FTSC	FILTISAC CI	B	500	3005 / 3200	887	3,200	200	640,000		3,200	3,200	2,960	3,440	321,08	19-juil-10	2,685	3,925	
NEIC	NEI CI	C	4	2855 / 2855	10		NC			3,085	3,085	2,855	3,315	225	28-juin-01	3,085	3,595	
N TLC	NESTLE CI	B	132	50525 / 52500	12	52,500	15	787,500		50,525	52,500	48,565	56,435	2,700	22-juil-10	41,000	73,105	
SEMC	CROWN SIEM CI	B	6	34660 / 34660	220		NC			34,665	32 415ex-c	29,985	34,985	2,250	30-juil-10	30,000	34,665	
SIVC	SIVOVA CI	C	3	8900 / 8900	16		NC			8,500	8,500	7,865	9,135	900	8-juil-10	8,500	11,000	
SLBC	SOLIBRA CI	A	65	153615 / 154830	18	153,615	94	14,439,810		153,615	153,615	142,095	165,135	12,060	20-mai-10	149,160	186,500	
SMBC	SMB CI	B	66	11100 / 13920	40		NC			12,000	12,000	11,100	12,900	1,087	24-juil-09	12,000	19,895	
STBC	SITAB CI	B	203	50000 / 55000	50	50,000	125	6,250,000		53,750	50,000	46,250	53,750	8,270	14-avr-10	44,900	65,365	
TTRC	TRITURAF CI (Société en liquidation)	C		/ 1000	37		NC			1,800	1,800	1,665	1,935	1,440	19-juil-02	1,370	2,400	
UNLC	UNILEVER CI	B	92	46000 / 47000	4		NC			47,000	47,000	43,475	50,525	2,421	2-juil-10	37,150	75,000	
UNXC	UNIWAX CI	C		/ 10000	32		NC			10,500	10,500	9,715	11,285	1,350	6-juin-03	10,500	18,000	
TOTAL								434	22,117,310									
SECTEUR - SERVICES PUBLICS																		
CIEC	CIE CI	B	7	15790 / 15790	1,041		NC			15,000	15,000	13,875	16,125	1,854	30-juin-10	13,265	17,500	
ONTBF	ONATEL BF	A	115	45400 / 46000	45	45,400	524	23,789,600		46,000	45,400	41,995	48,805			45,000	49,010	
SDCC	SODE CI	C	5	11995 / 11995	388		NC			11,100	11,930	11,040	12,820	1,350	30-juin-10	8,000	13,300	
SNTS	SONATEL SN	A	287	131350 / 134000	1,553	134,000	385	51,590,000		134,000	134,000	123,950	144,050	12,150	29-avr-10	120,000	150,000	
TOTAL								909	75,379,600									
SECTEUR - FINANCES																		
BICC	BICI CI	B	67	37510 / 38000	64		NC			37,500	37,500	34,690	40,310	4,320	7-juin-10	28,005	39,000	
BOAB	BANK OF AFRICA BN	B				48,800	27,544	1,344,147,200		46,450	48,800	45,140	52,460	3,150	1-juin-10	45,990	48,800	
BOAC	BANK OF AFRICA COTE D'IVOIRE	B		/ 28500	36	28,500	73	2,080,500		29,005	28,500	26,365	30,635	1,800	2-juin-10	28,500	32,500	
BOAN	BANK OF AFRICA NG	B		/ 37000	194	37,000	180	6,660,000		37,000	37,000	34,225	39,775	2,700	1-juin-10	36,000	40,255	
ETIT	ECOBANK TRANS. INCORP. TG	A	637,088	47 / 50	100,000	47	39,685	1,865,195		47	47	44	50	1,57	9-juil-10	38	58	
SAFC	SAFCA CI	C		/ 29000	13		NC			29,000	29,000	26,825	31,175	2,250	22-juil-10	29,000	29,250	
SGBC	SGB CI	A	137	40000 / 46000	504	40,000	101	4,040,000		40,000	40,000	37,000	43,000	5,032	6-juil-10	37,000	48,350	
TOTAL								67,583	1,358,792,895									
SECTEUR - TRANSPORT																		
SDSC	BOLLORE AFRICA LOGISTICS CI	B	15	50000 / 52000	6		NC			49,000	49,000	45,325	52,675	5,303	4-juin-10	42,500	50,000	
SVOC	SIVOM CI	C	3	5000 /			NC			5,000	5,000	4,625	5,375	270	5-juil-99	5,000	6,495	
TOTAL																		
SECTEUR - AGRICULTURE																		
PALC	PALM CI	B	107	7000 / 9000	40	9,000	1,041	9,369,000		9,000	9,000	8,325	9,675	225	21-juil-00	4,950	12,500	
SICC	SICOR CI	C		/ 4000	154		NC			5,000	5,000	4,625	5,375	1,919	25-sept-00	5,000	6,250	
SOGC	SOGB CI	B	20	25300 / 25300	5		NC			23,495	23,495	21,735	25,255	2,502	26-juil-10	14,500	28,000	
SPHC	SAPH CI	A	356	23435 / 23960	7	23,435	309	7,241,415		21,800	23,435	21,680	25,190	1,800	7-juin-10	10,000	28,000	
TOTAL								1,350	16,610,415									
SECTEUR - DISTRIBUTION																		
ABJC	SERVAIR ABIDJAN CI	C	65	4200 /			NC			4,200	4,200	3,885	4,515	225	13-juil-00	3,395	4,445	
BNBC	BERNABE CI	C	6	20500 / 20500	1		NC			22,100	22,100	20,445	23,755	2,700	30-juin-10	15,990	22,250	
CFAC	CFAO CI	B	7	17000 /			NC			16,125	16,125	14,920	17,330	2,784	14-juin-10	11,100	24,875	
PRSC	SDA CI	B					NC			116,000	104 750ex-c	96,895	112,605	11,250	30-juin-10	116,000	116,000	
SHEC	SHELL CI	B	3	10000 / 10000	10		NC			10,500	10,500	9,715	11,285	736	9-juin-10	9,500	17,800	
SRIC	SARI CI	C		/ 44000	7		NC			44,990	44,990	41,620	48,360	5,262	14-juin-10	34,000	49,900	
T TLC	TOTAL CI	B	18	80000 / 80000	2		NC			81,005	81,005	74,930	87,080	9,722	18-juin-10	76,000	93,525	
TOTAL																		
AUTRES SECTEURS																		
STAC	SETAO CI	C		/ 4625	79		NC			4,625	4,625	4,280	4,970			4,625	5,000	
TOTAL																		
TOTAL - Marché des actions								70,276	1,472,900,220									

Légende:

Mentions : NC: Non Coté Ex: Ex-coupon ou Ex-droit SP: Suspendu DIF: Différé

Classe de Capitalisation Boursière :

- A: Sociétés ayant une capitalisation boursière Supérieure à 100 milliards FCFA.
- B: Sociétés ayant une capitalisation boursière Comprise entre 10 milliards FCFA et 100 milliards FCFA.
- C: Sociétés ayant une capitalisation boursière Inférieure ou égale à 10 milliards FCFA.

MARCHÉ DES DROITS

Symbole	Titre	Qté	Cours		Qté	Cours du jour	Volume	Valeur	Cours Précéd.	Cours Référence	Ecart maximum		Parité	Période de Négoce	
			Ach. / Vend.								Moins	Plus		Début	Fin
TOTAL-Marché des droits															

Légende:

Parité: y pour x signifie y droits pour x action nouvelle

MARCHÉ DES OBLIGATIONS

Séance du 25 août 2010

Symbole	Titre	Qté	Cours		Cours du jour	Volume	Valeur	Cours		Ecart maximum		Coupon couru	Type Amort	Coupon d'intérêt		
			Ach. / Vend.	Qté				Précéd.	Reference	Séance	prochaine			Période	Montant net	Eché.
OBLIGATIONS REGIONALES																
BIDC.O1	BIDC 5,60% 2006-2013		/ 9900	12	NC			9,900	9,900	9,160	10,640	21.48	ACD	A	560	11-août
BOAB.O2	BOA BENIN 6.20% 2009-2014				NC			10,000	10,000	9,250	10,750	100.63	AC	A	583	23-juin
BOABF.O1	BOA-Burkina F. 5.90% 2006-2011				NC			10,000	10,000	9,250	10,750	377.10	AC	A	555	20-déc
BOABF.O2	BOA BURKINA F. 6.20% 2009-2014				NC			10,000	10,000	9,250	10,750	100.59	AC	A	582.80	23-juin
BOAC.O1	BOA - CI 6.20% 2009-2014				NC			10,000	10,000	9,250	10,750	104.87	AC	A	607.60	23-juin
BOAD.O6	BOAD 5,35% 2004-2011				NC			10,000	10,000	9,250	10,750	429.47	ACD	A	535	5-nov
BOAD.O7	BOAD 5% 2005-2013				NC			9,900	9,900	9,160	10,640	328.77	ACD	A	500	28-déc
BOAD.O8	BOAD 4,50% 2005-2011				NC			10,000	10,000	9,250	10,750	295.89	ACD	A	450	28-déc
BOAD.O9	BOAD 5% 2006-2014				NC			10,000	10,000	9,250	10,750	272.60	ACD	A	500	7-févr
BOAD.O10	BOAD 4,75% 2006-2012				NC			10,000	10,000	9,250	10,750	258.97	ACD	A	475	7-févr
BOAM.O1	BOA-Mali 5.75% 2006-2011				NC			10,000	10,000	9,250	10,750	339.73	AC	A	500	20-déc
BOAM.O2	BOA MALI 6.50% 2009-2014				NC			10,000	10,000	9,250	10,750	97.61	AC	A	565.50	23-juin
BOAN.O1	BOA NIGER 6.50% 2009-2014				NC			10,000	10,000	9,250	10,750	97.61	AC	A	565.50	23-juin
BOAS.O1	BOA SENEGAL 6.50% 2009-2014				NC			10,000	10,000	9,250	10,750	105.46	IF	A	611	23-juin
CAAB.O2	CAA BENIN 6% 2007-2012		/ 9995	83	9,900	8	79,200	9,900	9,900	9,160	10,640	348.49	ACD	A	600	25-janv.
CEB.O2	CEB 6,50% 2004-2011				NC			3,296	3,296	3,050	3,540	83.04	ACD	A	433	16-juin
CLTB.O2	CELTEL BURKINA 6.35% 2007-2013				NC			9,900	9,900	9,160	10,640	12.96	ACD	S	298	17/02-08
EOS.O2	Etat Sénégal 5,50% 2007-2012		/ 9880	7	NC			9,310	9,310	8,615	10,005	468.63	ACD	A	550	18-oct.
EOT.O1	ETAT DU TOGO 6.50% 2006-2011		/ 10000	7	NC			10,000	10,000	9,250	10,750	316.99	ACD	A	650	28-févr.
ONTBF.O1	ONATEL 6.65% 2005-2011				NC			10,000	10,000	9,250	10,750	135.27	ACD	A	625	7-juin
PADS.O1	PAD 6.50% 2004-2011				NC			10,000	10,000	9,250	10,750	68.63	ACD	A	611	15-juil.
SEM.O1	SEMA 6.85% 2007-2012				NC			9,900	9,900	9,160	10,640	150.61	ACD	S	297.98	24/05-11
SHAF.O2	SHELTER AFRIQUE 6% 2008-2014				NC			10,000	10,000	9,250	10,750	205.48	ACD	S	300	21/11-05
STRAC.O1	SOTRA 6.80% 2007-2012				NC			9,850	9,850	9,115	10,585	96.71	AC	A	666	3-juil.
TGTLT.O1	TOGO TELECOM 6,50% 2007-2014		/ 9000	29	NC			9,000	9,000	8,325	9,675	16.03	ACD	S	294.904	15/02-08
TPCI.O7	TPCI 6,25% 2008-2011		/ 10000	25	10,000	200	2,000,000	10,000	10,000	9,250	10,750	589.04	IF	A	625	15-sept.
TPCI.O8	TPCI 6,95% 2009-2014		/ 10000	4	NC			10,000	10,000	9,250	10,750	38.08	ACD	A	695	5-août
TOTAL						208	2,079,200									
OBLIGATIONS KOLAS																
AFD.O1	AFD 5,25% 2008-2016				NC			9,900	9,900	9,160	10,640	238.77	IF	A	525	12-mars
SFI.O1	SFI 4,75% 2006-2011				NC			10,000	10,000	9,250	10,750	325.34	IF	A	475	18-déc.
TOTAL																
TOTAL-Marché des obligations						208	2,079,200									

Légende:
Type Amort: Type d'Amortissement - IF: IN FINE - AC: AMORTISSEMENT CONSTANT - AD: AMORTISSEMENT DEGRESSIF - ACD: AMORTISSEMENT DIFFERE CONSTANT

Période: Périodicité de paiement des coupons - A: annuelle - S: Semestrielle - T: Trimestrielle

Eché.: Échéance de paiement des intérêts

Mentions: NC: Non Coté Ex: Ex-coupon ou Ex-droit SP: Suspendu DIF: Différé

Avis, Décisions, Instructions & Circulaires du jour

- Avis N 132-2010 / BRVM / DG du 25 août 2010 - Annulation d'ordre de bourse.

 Les Avis et Instructions sont disponibles auprès des Antennes Nationales de Bourse et sur le site internet de la BRVM : www.brvm.org



BOURSE REGIONALE DES VALEURS MOBILIERES S.A.

Afrique de l'Ouest

SOCIETE ANONYME AU CAPITAL DE F.CFA 3 062 040 000

Siège Social : Abidjan - COTE D'IVOIRE

Adresse : 18, Avenue Joseph Anoma – 01 BP 3802 Abidjan 01

Tél.: (225) 20 32 66 85 / 20 32 66 86 - Fax : (225) 20 32 47 77 / 20 32 66 84

Email. : brvm@brvm.org

AVIS N°132-2010 / BRVM /DG

Annulation d'ordre de bourse

La Bourse Régionale des Valeurs Mobilières de l'Afrique de l'Ouest porte à la connaissance du public et des intervenants du marché, qu'un (01) ordre d'achat de 2 obligations TPCI 6,95% 2009-2014 à F CFA 200 enregistré à la séance de bourse du 25 août 2010, a été annulé.


Fait à Abidjan, le 25 août 2010

Le Directeur Général

Jean-Paul GILLET

La société de gestion BOA-ASSET MANAGEMENT publie, à l'attention des intervenants du Marché Financier Régional, la Valeur Liquidative du FCP EMERGENCE, déterminée le 24 août 2010, et de référence pour le, 25 août, dans le tableau ci-dessous :

VL FCP EMERGENCE	
Nombre de parts au 24/08/2010	462 503.02
Valeur liquidative d'origine	5,000.00 F CFA
Valeur liquidative déterminée le, 23/08/2010	5,197.10 FCFA
Valeur liquidative déterminée le, 24/08/2010	5,198.94 FCFA
PERFORMANCE de la VL 24/08/2010 (par rapport à la précédente)	+0,035%
Valeur Actif net au 24/08/2010	2, 404,527, 290 FCFA



EVOLUTION HEBDOMADAIRE

PERFORMANCE du Mois en cours :	+0,558 %
PERFORMANCE de la VL Mois de Juillet :	-0,349 %
PERFORMANCE de la VL Annuelle* :	+3,979 %

* Depuis le 01/02/2010 : Date de démarrage du FCP.



SOGESPAR

La société de gestion SOGESPAR publie à l'attention des intervenants du Marché Financier Régional la Valeur Liquidative du FCP SOGEVALOR au 24 Août 2010 dans le tableau ci-dessous.

VL FCP SOGEVALOR	
Nombre de parts au 24/08/2010	814,299
Valeur liquidative d'origine	5,000FCFA
Valeur liquidative au 23/08/2010	11,759FCFA
Valeur liquidative au 24/08/2010	11,850FCFA
Variation de la VL au 24/08/2010	0.77%
Valeur Actif net au 24/08/2010	9,649,455,354.80FCFA



BOURSE REGIONALE DES VALEURS MOBILIERES S.A.

Siège Social : 18, Rue Joseph Anoma – 01 B.P. 3802 Abidjan 01
Tel: (225) 20 326 685 / 20 326 686 Fax : (225) 20 326 684 E-mail : brvm@brvm.org
Site Internet : www.brvm.org

Antennes **BENIN** **BURKINA FASO** **COTE D'IVOIRE** **GUINEE BISSAU** **MALI** **NIGER** **SENEGAL** **TOGO**
Tél : 229 312126 Tél : 226 308773 Tél : 225 20326685 Tél : 225 20326686 Tél : 223 232354 Tél : 227 736692 Tél : 221 8211518 Tél : 228 212305

COMMUNIQUE /NEGO/164/2010

La BRVM a clôturé sa séance de cotation du mercredi 25 août 2010 en hausse par rapport à la séance précédente. L'indice BRVM Composite est passé de 141,26 à 141,58 points; soit une progression de 0,23%. L'indice BRVM 10, pour sa part, a gagné 0,25% à 163,32 points contre 162,91 précédemment.

1. La valeur des transactions s'établit à 1,47 milliards F CFA contre 89,49 millions F CFA réalisés le mardi dernier.
2. La négociation a porté sur 13 sociétés pour un total de 38 inscrites sur le marché des actions. Le nombre de titres échangés s'est élevé à 70 484.
3. 16 SGI dont 8 hors Côte d'Ivoire ont participé au marché sur les 21 agréées.
4. La capitalisation boursière du marché des actions s'est chiffrée à 3 081 686 133 824 F CFA. Celle du marché obligataire s'élève à 409 218 153 860 F CFA.
5. Sur le marché obligataire, 208 obligations ont été échangées pour une valeur totale de F CFA 2,08 millions, coupons courus non compris.

Nous remercions tous les intervenants du marché boursier régional et vous informons que la prochaine séance de cotation aura lieu, le jeudi 26 août 2010.

Fait à Abidjan, le 25 août 2010.



Le Directeur Général

Jean-Paul GILLET