



Bulletin Officiel de la Cote

BOURSE REGIONALE DES VALEURS MOBILIERES S.A.

SOCIETE ANONYME AU CAPITAL DE FCFA 3 062 040 000
 Siège Social: Abidjan - COTE D'IVOIRE
 Adresse: 18, Rue Joseph Anoma (Rue des Banques) - Abidjan E-mail: brvm@brvm.org
 Tel: (225) 20 326 685 / 20 326 686 Fax : (225) 20 326 684
 Site Internet: www.brvm.org

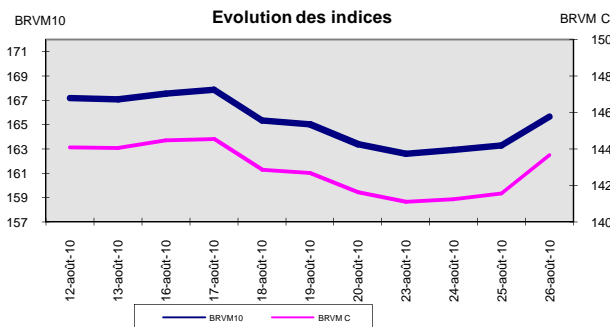
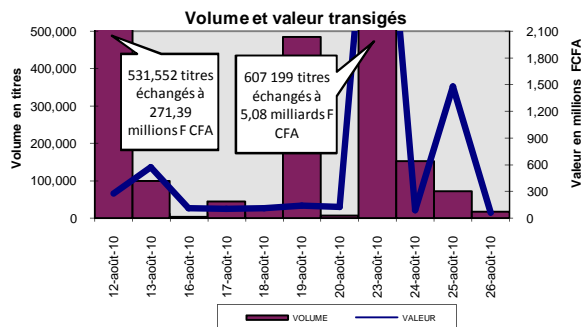
Bulletin du 26 août 2010

Vol : 13 N° : 165

Séance du 26 août 2010

Indices de référence

Base = 100 au 15 septembre 1998	Fermeture	Variation		Fermeture Précédente	Capitalisation Boursière en F CFA
		en valeur	en %		
BRVM 10	165.68	2.36	1.45%	163.32	2,429,877,152,440
BRVM Composite	143.69	2.11	1.49%	141.58	3,127,655,686,950
Capitalisation du marché obligataire (en F CFA)					409,218,153,860



Indices sectoriels

Base = 100 au 14 juin 1999	Fermeture	Variation		Fermeture Précédente	Nombre de sociétés
		en valeur	en %		
BRVM - Industrie	79.17	2.09	2.71%	77.08	13
BRVM - Services Publics	381.75	-1.61	-0.42%	383.36	4
BRVM - Finances	64.36	2.49	4.02%	61.87	7
BRVM - Transport	252.20	0.00	0.00%	252.20	2
BRVM - Agriculture	210.25	10.23	5.11%	200.02	4
BRVM - Distribution	110.71	0.00	0.00%	110.71	7
BRVM - Autres Secteurs	57.10	0.00	0.00%	57.10	1

Sommaire du marché

	Volume Transigé	Valeur Totale Transigée (F CFA)	Nombre de Transactions	Nombre de titres échangés	Titres		
					Gains	Pertes	Inchangés
Actions	17,239	61,616,210	105	20	9	4	7
Obligations	8	75,170	2	2	0	0	2
Droits	0	0	0	0	0	0	0

Titres les plus actifs		Plus fortes hausses			Plus fortes baisses		
Titres	Volume	Titres	Cours	Variation	Titres	Cours	Variation
ECOBANK TRANS. IN	12,960	NESTLE CI	56,435	3935	SONATEL SN	133,000	-1,000
FILTISAC CI	1,435	UNILEVER CI	50,525	3525	BANK OF AFRICA BN	48,000	-800
PALM CI	1,060	SAPH CI	25,190	1755	Bank Of Africa Cote d'Ivoire	28,000	-500
SAPH CI	886	SOGB CI	25,100	1605	SIEM CI	34,660	-5
SHELL CI	260	CIE CI	15,970	970			

Indices boursiers internationaux

Places financières africaines	Indices	Clôture 26-août-10	Variation Séance précédente	Indices au 31-déc.-09	Autres places financières	Indices	Clôture 26-août-10	Variations Séance précédente	Indices au 31-déc.-09
ACCRA (*)	GSE	6676.41	0.29%	5572.34	PARIS (**)	CAC 40	3465.32	0.44%	3936.33
CASABLANCA (*)	MADEX	9567.59	1.06%	8464.47	LONDRES (**)	FOOTSIE 100	5140.02	0.60%	5412.88
LAGOS (*)	NSE	24111.51	-1.60%	20827.17	NEW YORK (*)	DJIA	10060.06	0.20%	10428.05
TUNIS (*)	TUNINDEX	5308.32	0.54%	4291.72	TOKYO (**)	NIKKEI 225	8906.48	0.69%	10546.44

(*) Indices de la veille

(**) Indices à 11 H GMT

Coupons annoncés

Symbole	Titre	Coupon		
		Montant net (FCFA)	Date de détachement	Date de paiement
ND: Non Disponible				

MARCHÉ DES ACTIONS

Séance du 26 août 2010

Symbole	Titre	Classe de Capitalisation Boursière	Qté	Cours		Qté	Cours du jour	Volume	Valeur	Cours Précéd.	Cours Référence	Ecart maximum		Dernier dividende Payé		Cours extrêmes de l'année		
				Ach. / Vend.								Montant net	Date	Plus Bas	Plus Haut			
SECTEUR - INDUSTRIE																		
CABC	SICABLE CI	C	100	17000 /			NC			18,000	18,000	16,650	19,350	2,340	18-mai-10	14,000	20,000	
CDAC	CEDA CI	C		/ 4710	111		NC			4,710	4,710	4,360	5,060	630	7-juil-00	4,710	5,090	
FTSC	FILTISAC CI	B	500	3005 / 3200	751	3,200	1,435	4,592,000		3,200	3,200	2,960	3,440	321,08	19-juil-10	2,685	3,925	
NEIC	NEI CI	C	4	2855 / 2855	10		NC			3,085	3,085	2,855	3,315	225	28-juil-01	3,085	3,595	
N TLC	NESTLE CI	B	21	56435 /			56,435	15	846,525	52,500	56,435	52,205	60,665	2,700	22-juil-10	41,000	73,105	
SEMC	CROWN SIEM CI	B		/ 34660	172	34,660	48	1,663,680		34,665	34,660	32,065	37,255	2,250	30-juil-10	30,000	34,665	
SIVC	SIVOVA CI	C	86	8500 / 9000	20	9,000	44	396,000		8,500	9,000	8,325	9,675	900	8-juil-10	8,500	11,000	
SLBC	SOLIBRA CI	A	61	53615 / 154830	18	153,615	10	1,536,150		153,615	153,615	142,095	165,135	12,060	20-mai-10	149,160	186,500	
SMBC	SMB CI	B	66	11100 / 13920	40		NC			12,000	12,000	11,100	12,900	1,087	24-juil-09	12,000	19,895	
STBC	SITAB CI	B	2	53750 / 53750	26		NC			50,000	50,000	46,250	53,750	8,270	14-avr-10	44,900	65,365	
TTRC	TRITURAF CI (Société en liquidation)	C		/ 1000	37		NC			1,800	1,800	1,665	1,935	1,440	19-juil-02	1,370	2,400	
UNLC	UNILEVER CI	B	16	50525 / 59000	40	50,525	19	959,975		47,000	50,525	46,740	54,310	2,421	2-juil-10	37,150	75,000	
UNXC	UNIWAX CI	C		/ 10000	32		NC			10,500	10,500	9,715	11,285	1,350	6-juin-03	10,500	18,000	
TOTAL								1,571	9,994,330									
SECTEUR - SERVICES PUBLICS																		
CIEC	CIE CI	B	100	15790 / 15970	10,046	15,970	153	2,443,410		15,000	15,970	14,775	17,165	1,854	30-juin-10	13,265	17,500	
ONTBF	ONATEL BF	A	34	45500 / 46000	70		NC			45,400	45,400	41,995	48,805			45,000	49,010	
SDCC	SODE CI	B	10	11150 / 11995	378	11,995	10	119,950		11,100	11,995	11,100	12,890	1,350	30-juin-10	8,000	13,300	
SNTS	SONATEL SN	A	287	131350 / 133000	60	133,000	17	2,261,000		134,000	133,000	123,025	142,975	12,150	29-avr-10	120,000	150,000	
TOTAL								180	4,824,360									
SECTEUR - FINANCES																		
BICC	BICI CI	B	602	38000 /		38,000	67	2,546,000		37,500	38,000	35,150	40,850	4,320	7-juin-10	28,005	39,000	
BOAB	BANK OF AFRICA BN	B		/ 48000	300	48,000	50	2,400,000		48,800	48,000	44,400	51,600	3,150	1-juin-10	45,990	48,800	
BOAC	BANK OF AFRICA COTE D'IVOIRE	B	1	28000 / 30000	93	28,000	107	2,996,000		28,500	28,000	25,900	30,100	1,800	2-juin-10	28,000	32,500	
BOAN	BANK OF AFRICA NG	B		/ 37000	146	37,000	18	666,000		37,000	37,000	34,225	39,775	2,700	1-juin-10	36,000	40,255	
ETIT	ECOBANK TRANS. INCORP. TG	A	637,627	47 / 50	87,040	50	12,960	648,000		47	50	47	53	1,57	9-juil-10	38	58	
SAFC	SAFCA CI	C	1	29000 /		29,000	13	377,000		29,000	29,000	26,825	31,175	2,250	22-juin-10	29,000	29,250	
SGBC	SGB CI	A	35	46000 / 46000	504		DIF			40,000	43,000	39,775	46,225	5,032	6-juil-10	37,000	48,350	
TOTAL								13,215	9,633,000									
SECTEUR - TRANSPORT																		
SDSC	BOLLORE AFRICA LOGISTICS CI	B	15	50000 / 52000	6		NC			49,000	49,000	45,325	52,675	5,303	4-juin-10	42,500	50,000	
SVOC	SIVOM CI	C	3	5000 /			NC			5,000	5,000	4,625	5,375	270	5-juil-99	5,000	6,495	
TOTAL																		
SECTEUR - AGRICULTURE																		
PALC	PALM CI	B	65	9000 / 9415	6	9,000	1,060	9,540,000		9,000	9,000	8,325	9,675	225	21-juil-00	4,950	12,500	
SICC	SICOR CI	C		/ 4000	154		NC			5,000	5,000	4,625	5,375	1,919	25-sept-00	5,000	6,250	
SOGC	SOGB CI	B	393	25100 / 26000	15	25,100	51	1,280,100		23,495	25,100	23,220	26,980	2,502	26-juil-10	14,500	28,000	
SPHC	SAPH CI	A	1,206	25190 / 25500	13	25,190	886	22,318,340		23,435	25,190	23,305	27,075	1,800	7-juin-10	10,000	28,000	
TOTAL								1,997	33,138,440									
SECTEUR - DISTRIBUTION																		
ABJC	SERVAIR ABIDJAN CI	C	65	4200 /			NC			4,200	4,200	3,885	4,515	225	13-juil-00	3,395	4,445	
BNBC	BERNABE CI	C	6	20500 / 20500	1		NC			22,100	22,100	20,445	23,755	2,700	30-juin-10	15,990	22,250	
CFAC	CFAO CI	B	4	17330 /			NC			16,125	16,125	14,920	17,330	2,784	14-juin-10	11,100	24,875	
PRSC	SDA CI	B	5	108500 / 108500	6		NC			116,000	104 750ex-c	96 895	112,605	11,250	30-juin-10	116,000	116,000	
SHEC	SHELL CI	B	28	10000 / 10500	814	10,500	260	2,730,000		10,500	10,500	9,715	11,285	736	9-juin-10	9,500	17,800	
SRIC	SARI CI	C		/ 44000	7		NC			44,990	44,990	41,620	48,360	5,262	14-juin-10	34,000	49,900	
T TLC	TOTAL CI	B	1	81005 / 85000	100	81,005	16	1,296,080		81,005	81,005	74,930	87,080	9,722	18-juin-10	76,000	93,525	
TOTAL								276	4,026,080									
AUTRES SECTEURS																		
STAC	SETAO CI	C		/ 4625	79		NC			4,625	4,625	4,280	4,970			4,625	5,000	
TOTAL																		
TOTAL - Marché des actions																		
								17,239	61,616,210									

Légende:

Mentions : NC: Non Coté Ex: Ex-coupon ou Ex-droit SP: Suspendu DIF: Différé

Classe de Capitalisation Boursière :

- A: Sociétés ayant une capitalisation boursière Supérieure à 100 milliards FCFA.
- B: Sociétés ayant une capitalisation boursière Comprise entre 10 milliards FCFA et 100 milliards FCFA.
- C: Sociétés ayant une capitalisation boursière Inférieure ou égale à 10 milliards FCFA.

MARCHÉ DES DROITS

Symbole	Titre	Qté	Cours		Qté	Cours du jour	Volume	Valeur	Cours Précéd.	Cours Référence	Ecart maximum		Parité	Période de Négoce	
			Ach. / Vend.								Séance prochaine	Début		Fin	
TOTAL-Marché des droits															
Légende:															
Parité: y pour x signifie y droits pour x action nouvelle															

MARCHÉ DES OBLIGATIONS

Séance du 26 août 2010

Symbole	Titre	Qté	Cours		Cours du jour	Volume	Valeur	Cours		Ecart max		Coupon couru	Type Amort	Coupon d'intérêt			
			Ach. / Vend.	Qté				Précéd.	Reference	Séance	prochaine			Période	Montant net	Eché.	
OBLIGATIONS REGIONALES																	
BIDC.O1	BIDC 5,60% 2006-2013		/ 9900	12	NC			9,900	9,900	9,160	10,640	23.01	ACD	A	560	11-août	
BOAB.O2	BOA BENIN 6.20% 2009-2014				NC			10,000	10,000	9,250	10,750	102.22	AC	A	583	23-juin	
BOABF.O1	BOA-Burkina F. 5.90% 2006-2011				NC			10,000	10,000	9,250	10,750	378.62	AC	A	555	20-déc	
BOABF.O2	BOA BURKINA F. 6.20% 2009-2014				NC			10,000	10,000	9,250	10,750	102.19	AC	A	582.80	23-juin	
BOAC.O1	BOA - CI 6.20% 2009-2014				NC			10,000	10,000	9,250	10,750	106.54	AC	A	607.60	23-juin	
BOAD.O6	BOAD 5,35% 2004-2011				NC			10,000	10,000	9,250	10,750	430.93	ACD	A	535	5-nov	
BOAD.O7	BOAD 5% 2005-2013				NC			9,900	9,900	9,160	10,640	330.14	ACD	A	500	28-déc	
BOAD.O8	BOAD 4,50% 2005-2011				NC			10,000	10,000	9,250	10,750	297.12	ACD	A	450	28-déc	
BOAD.O9	BOAD 5% 2006-2014				NC			10,000	10,000	9,250	10,750	273.97	ACD	A	500	7-févr	
BOAD.O10	BOAD 4,75% 2006-2012				NC			10,000	10,000	9,250	10,750	260.27	ACD	A	475	7-févr	
BOAM.O1	BOA-Mali 5.75% 2006-2011				NC			10,000	10,000	9,250	10,750	341.10	AC	A	500	20-déc	
BOAM.O2	BOA MALI 6.50% 2009-2014				NC			10,000	10,000	9,250	10,750	99.16	AC	A	565.50	23-juin	
BOAN.O1	BOA NIGER 6.50% 2009-2014				NC			10,000	10,000	9,250	10,750	99.16	AC	A	565.50	23-juin	
BOAS.O1	BOA SENEGAL 6.50% 2009-2014				NC			10,000	10,000	9,250	10,750	107.13	IF	A	611	23-juin	
CAAB.O2	CAA BENIN 6% 2007-2012		/ 9995	83	NC			9,900	9,900	9,160	10,640	350.14	ACD	A	600	25-janv.	
CEB.O2	CEB 6,50% 2004-2011				NC			3,296	3,296	3,050	3,540	84.23	ACD	A	433	16-juin	
CLTB.O2	CELTEL BURKINA 6.35% 2007-2013				NC			9,900	9,900	9,160	10,640	14.58	ACD	S	298	17/02-08	
EOS.O2	Etat Sénégal 5,50% 2007-2012					9,310	7	65,170	9,310	9,310	8,615	10,005	470.14	ACD	A	550	18-oct.
EOT.O1	ETAT DU TOGO 6.50% 2006-2011		/ 10000	7	NC			10,000	10,000	9,250	10,750	318.77	ACD	A	650	28-févr.	
ONTBF.O1	ONATEL 6.65% 2005-2011				NC			10,000	10,000	9,250	10,750	136.99	ACD	A	625	7-juin	
PADS.O1	PAD 6.50% 2004-2011				NC			10,000	10,000	9,250	10,750	70.31	ACD	A	611	15-juil.	
SEM.O1	SEMA 6.85% 2007-2012				NC			9,900	9,900	9,160	10,640	152.23	ACD	S	297.98	24/05-11	
SHAF.O2	SHELTER AFRIQUE 6% 2008-2014				NC			10,000	10,000	9,250	10,750	206.30	ACD	S	300	21/11-05	
STRAC.O1	SOTRA 6.80% 2007-2012				NC			9,850	9,850	9,115	10,585	98.53	AC	A	666	3-juil.	
TGTLT.O1	TOGO TELECOM 6,50% 2007-2014		/ 9000	29	NC			9,000	9,000	8,325	9,675	17.63	ACD	S	294.904	15/02-08	
TPCI.O7	TPCI 6,25% 2008-2011	14	9500 / 10000	24	10,000	1	10,000	10,000	10,000	9,250	10,750	590.75	IF	A	625	15-sept.	
TPCI.O8	TPCI 6,95% 2009-2014				NC			10,000	10,000	9,250	10,750	39.99	ACD	A	695	5-août	
TOTAL						8		75,170									
OBLIGATIONS KOLAS																	
AFD.O1	AFD 5,25% 2008-2016				NC			9,900	9,900	9,160	10,640	240.21	IF	A	525	12-mars	
SFI.O1	SFI 4,75% 2006-2011				NC			10,000	10,000	9,250	10,750	326.64	IF	A	475	18-déc.	
TOTAL																	
TOTAL-Marché des obligations						8		75,170									

Légende:
Type Amort: Type d'Amortissement - IF: IN FINE - AC: AMORTISSEMENT CONSTANT - AD: AMORTISSEMENT DEGRESSIF - ACD: AMORTISSEMENT DIFFERE CONSTANT

Période: Périodicité de paiement des coupons - A: annuelle - S: Semestrielle - T: Trimestrielle

Eché.: Échéance de paiement des intérêts

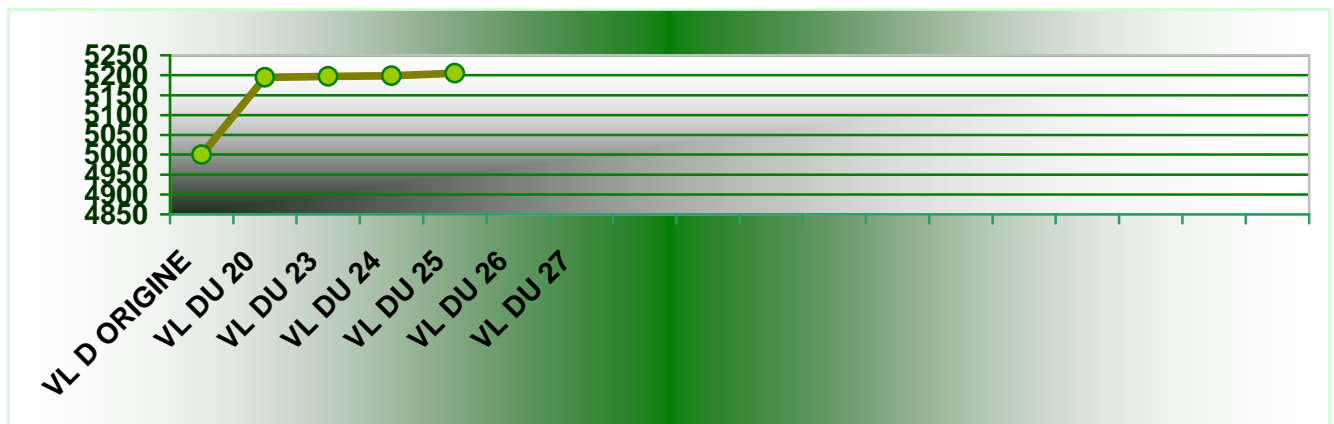
Mentions: NC: Non Coté Ex: Ex-coupon ou Ex-droit SP: Suspendu DIF: Différé

Avis, Décisions, Instructions & Circulaires du jour

Les Avis et Instructions sont disponibles auprès des Antennes Nationales de Bourse et sur le site internet de la BRVM : www.brvm.org

La société de gestion BOA-ASSET MANAGEMENT publie, à l'attention des intervenants du Marché Financier Régional, la Valeur Liquidative du FCP EMERGENCE, déterminée le 25 août 2010, et de référence pour le, 26 août, dans le tableau ci-dessous :

VL FCP EMERGENCE	
Nombre de parts au 25/08/2010	462 503.02
Valeur liquidative d'origine	5,000.00 F CFA
Valeur liquidative déterminée le, 24/08/2010	5,198.94 FCFA
Valeur liquidative déterminée le, 25/08/2010	5,205.10 FCFA
PERFORMANCE de la VL 25/08/2010 (par rapport à la précédente)	+0,118%
Valeur Actif net au 25/08/2010	2, 407,372, 189 FCFA



EVOLUTION HEBDOMADAIRE

PERFORMANCE du Mois en cours :	+0,677 %
PERFORMANCE de la VL Mois de Juillet :	-0,349 %
PERFORMANCE de la VL Annuelle* :	+4,102 %

* Depuis le 01/02/2010 : Date de démarrage du FCP.



BOURSE REGIONALE DES VALEURS MOBILIERES S.A.

Siège Social : 18, Rue Joseph Anoma – 01 B.P. 3802 Abidjan 01

Tel: (225) 20 326 685 / 20 326 686 Fax : (225) 20 326 684 E-mail : brvm@brvm.org

Site Internet : www.brvm.org

Antennes **BENIN** Tél : 229 312126 **BURKINA FASO** Tél : 226 308773 **COTE D'IVOIRE** Tél : 225 20326685 **GUINEE BISSAU** Tél : 225 20326686 **MALI** Tél : 223 232354 **NIGER** Tél : 227 736692 **SENEGAL** Tél : 221 8211518 **TOGO** Tél : 228 212305

COMMUNIQUE /NEGO/165/2010


La BRVM a clôturé sa séance de cotation du jeudi 26 août 2010 en hausse par rapport à la séance précédente. L'indice BRVM Composite est passé de 141,58 à 143,69 points; soit une progression de 1,49%. L'indice BRVM 10, pour sa part, a gagné 1,45% à 165,68 points contre 163,32 précédemment.

1. La valeur des transactions s'établit à 61,69 millions F CFA contre 1,47 milliards F CFA réalisés le mercredi dernier.
2. La négociation a porté sur 20 sociétés pour un total de 38 inscrites sur le marché des actions. Le nombre de titres échangés s'est élevé à 17 247.
3. 15 SGI dont 7 hors Côte d'Ivoire ont participé au marché sur les 21 agréées.
4. La capitalisation boursière du marché des actions s'est chiffrée à 3 127 655 686 950 F CFA. Celle du marché obligataire s'élève à 409 218 153 860 F CFA.
5. Sur le marché obligataire, 8 obligations ont été échangées pour une valeur totale de F CFA 75 170, coupons courus non compris.

Nous remercions tous les intervenants du marché boursier régional et vous informons que la prochaine séance de cotation aura lieu, le vendredi 27 août 2010.

Fait à Abidjan, le 26 août 2010.

Le Directeur Général


JEAN-PAUL GILLET
DIRECTEUR GÉNÉRAL

Jean-Paul GILLET