



# Bulletin Officiel de la Cote

## BOURSE REGIONALE DES VALEURS MOBILIERES S.A.

SOCIETE ANONYME AU CAPITAL DE FCFA 3 062 040 000  
 Siège Social: Abidjan - COTE D'IVOIRE  
 Adresse: 18, Rue Joseph Anoma (Rue des Banques) - Abidjan E-mail: brvm@brvm.org  
 Tel: (225) 20 326 685 / 20 326 686 Fax : (225) 20 326 684  
 Site Internet: [www.brvm.org](http://www.brvm.org)

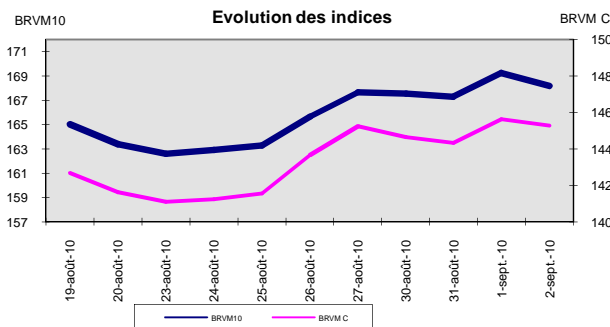
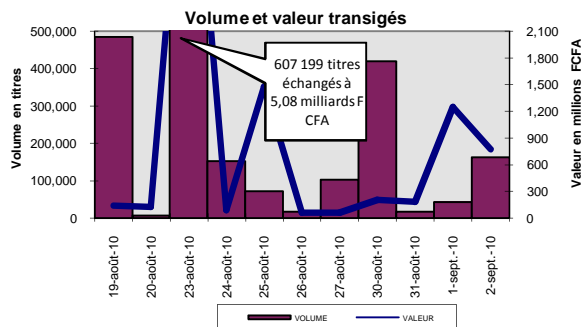
Bulletin du 02 septembre 2010

Vol : 13 N° : 170

### Séance du 02 septembre 2010

#### Indices de référence

Base = 100 au 15 septembre 1998	Fermeture	Variation		Fermeture Précédente	Capitalisation Boursière en F CFA
		en valeur	en %		
BRVM 10	168.21	-1.06	-0.63%	169.27	2,467,017,701,939
BRVM Composite	145.30	-0.35	-0.24%	145.65	3,168,302,289,119
Capitalisation du marché obligataire ( en F CFA)					409,128,153,860



#### Indices sectoriels

Base = 100 au 14 juin 1999	Fermeture	Variation		Fermeture Précédente	Nombre de sociétés
		en valeur	en %		
BRVM - Industrie	79.05	1.55	2.00%	77.50	13
BRVM - Services Publics	381.02	-1.11	-0.29%	382.13	4
BRVM - Finances	63.32	-1.66	-2.55%	64.98	7
BRVM - Transport	252.20	0.00	0.00%	252.20	2
BRVM - Agriculture	252.93	7.11	2.89%	245.82	4
BRVM - Distribution	109.84	0.33	0.30%	109.51	7
BRVM - Autres Secteurs	57.10	0.00	0.00%	57.10	1

#### Sommaire du marché

	Volume Transigé	Valeur Totale Transigée (F CFA)	Nombre de Transactions	Nombre de titres échangés	Titres		
					Gains	Pertes	Inchangés
Actions	161,702	774,177,390	181	21	6	7	8
Obligations	0	0	0	0	0	0	0
Droits	0	0	0	0	0	0	0

Titres les plus actifs			Plus fortes hausses			Plus fortes baisses		
Titres	Volume	Cours	Titres	Cours	Variation	Titres	Cours	Variation
ECOBANK TRANS. INCORP. TG	154,985	33,000	SOGB CI	58,000	4000	ONATEL BF	45,000	-1,000
SONATEL SN	5,430	58,000	NESTLE CI	56,975	4000	TOTAL Côte d'Ivoire S.A.	78,000	-1,000
SAPH CI	503	56,975	SITAB CI	45,740	3975	SODE CI	11,100	-895
SOGB CI	176	45,740	SGB CI	17,000	3190	FILTISAC CI	3,000	-200
BANK OF AFRICA BN	150	17,000	CFAO CI		875	CIE CI	15,690	-100

#### Indices boursiers internationaux

Places financières africaines	Indices	Clôture 2-sept.-10	Variation Séance précédente	Indices au 31-déc.-09	Autres places financières	Indices	Clôture 2-sept.-10	Variations Séance précédente	Indices au 31-déc.-09
ACCRA (*)	GSE	6737.75	-1.23%	5572.34	PARIS (**)	CAC 40	3621.36	-0.07%	3936.33
CASABLANCA (*)	MADEX	9544.55	-0.28%	8464.47	LONDRES (**)	FOOTSIE 100	5358.37	-0.15%	5412.88
LAGOS (*)	NSE	24247.05	-0.09%	20827.17	NEW YORK (*)	DJIA	10269.47	2.54%	10428.05
TUNIS (*)	TUNINDEX	5397.51	0.98%	4291.72	TOKYO (**)	NIKKEI 225	9062.84	1.52%	10546.44

(\*) Indices de la veille

(\*\*) Indices à 11 H GMT

#### Coupons annoncés

Symbole	Titre	Coupon		
		Montant net (FCFA)	Date de détachement	Date de paiement
ND: Non Disponible				



**MARCHÉ DES OBLIGATIONS**

Séance du 02 septembre 2010

Symbole	Titre	Qté	Cours		Qté	Cours du jour	Volume	Valeur	Cours Précéd.	Cours Reference	Ecart max		Coupon couru	Type Amort	Coupon d'intérêt		
			Ach. / Vend.								Séance	prochaine			Période	Montant net	Eché.
<b>OBLIGATIONS REGIONALES</b>																	
BIDC.O1	BIDC 5,60% 2006-2013					NC			9,900	9,900	9,160	10,640	33.75	ACD	A	560	11-août
BOAB.O2	BOA BENIN 6.20% 2009-2014					NC			10,000	10,000	9,250	10,750	113.41	AC	A	583	23-juin
BOABF.O1	BOA-Burkina F. 5.90% 2006-2011					NC			10,000	10,000	9,250	10,750	389.26	AC	A	555	20-déc
BOABF.O2	BOA BURKINA F. 6.20% 2009-2014					NC			10,000	10,000	9,250	10,750	113.37	AC	A	582.80	23-juin
BOAC.O1	BOA - CI 6.20% 2009-2014					NC			10,000	10,000	9,250	10,750	118.19	AC	A	607.60	23-juin
BOAD.O6	BOAD 5,35% 2004-2011					NC			10,000	10,000	9,250	10,750	441.19	ACD	A	535	5-nov
BOAD.O7	BOAD 5% 2005-2013					NC			9,900	9,900	9,160	10,640	339.73	ACD	A	500	28-déc
BOAD.O8	BOAD 4,50% 2005-2011					NC			10,000	10,000	9,250	10,750	305.75	ACD	A	450	28-déc
BOAD.O9	BOAD 5% 2006-2014					NC			10,000	10,000	9,250	10,750	283.56	ACD	A	500	7-févr
BOAD.O10	BOAD 4,75% 2006-2012					NC			10,000	10,000	9,250	10,750	269.38	ACD	A	475	7-févr
BOAM.O1	BOA-Mali 5.75% 2006-2011					NC			10,000	10,000	9,250	10,750	350.68	AC	A	500	20-déc
BOAM.O2	BOA MALI 6.50% 2009-2014					NC			10,000	10,000	9,250	10,750	110.00	AC	A	565.50	23-juin
BOAN.O1	BOA NIGER 6.50% 2009-2014					NC			10,000	10,000	9,250	10,750	110.00	AC	A	565.50	23-juin
BOAS.O1	BOA SENEGAL 6.50% 2009-2014					NC			10,000	10,000	9,250	10,750	118.85	IF	A	611	23-juin
CAAB.O2	CAA BENIN 6% 2007-2012		/ 9995	83		NC			9,900	9,900	9,160	10,640	361.64	ACD	A	600	25-janv.
CEB.O2	CEB 6,50% 2004-2011					NC			3,296	3,296	3,050	3,540	92.53	ACD	A	433	16-juin
CLTB.O2	CELTEL BURKINA 6.35% 2007-2013					NC			9,900	9,900	9,160	10,640	25.91	ACD	S	298	17/02-08
EOS.O2	Etat Sénégal 5,50% 2007-2012					NC			9,310	9,310	8,615	10,005	480.68	ACD	A	550	18-oct.
EOT.O1	ETAT DU TOGO 6.50% 2006-2011					NC			10,000	10,000	9,250	10,750	331.23	ACD	A	650	28-févr.
ONTBF.O1	ONATEL 6.65% 2005-2011					NC			10,000	10,000	9,250	10,750	148.97	ACD	A	625	7-juin
PADS.O1	PAD 6.50% 2004-2011					NC			10,000	10,000	9,250	10,750	82.02	ACD	A	611	15-juil.
SEM.O1	SEMA 6.85% 2007-2012					NC			9,900	9,900	9,160	10,640	163.56	ACD	S	297.98	24/05-11
SHAF.O2	SHELTER AFRIQUE 6% 2008-2014					NC			10,000	10,000	9,250	10,750	212.05	ACD	S	300	21/11-05
STRAC.O1	SOTRA 6.80% 2007-2012					NC			9,850	9,850	9,115	10,585	111.30	AC	A	666	3-juil.
TGTLT.O1	TOGO TELECOM 6.50% 2007-2014					NC			8,910	8,910	8,245	9,575	28.85	ACD	S	294.904	15/02-08
TPCI.O7	TPCI 6,25% 2008-2011		/ 10000	24		NC			10,000	10,000	9,250	10,750	602.74	IF	A	625	15-sept.
TPCI.O8	TPCI 6,95% 2009-2014					NC			10,000	10,000	9,250	10,750	53.32	ACD	A	695	5-août
TOTAL																	
<b>OBLIGATIONS KOLAS</b>																	
AFD.O1	AFD 5,25% 2008-2016					NC			9,900	9,900	9,160	10,640	250.27	IF	A	525	12-mars
SFI.O1	SFI 4,75% 2006-2011					NC			10,000	10,000	9,250	10,750	335.75	IF	A	475	18-déc.
TOTAL																	
<b>TOTAL-Marché des obligations</b>																	

**Légende:**
**Type Amort:** Type d'Amortissement - IF: IN FINE - AC: AMORTISSEMENT CONSTANT - AD: AMORTISSEMENT DEGRESSIF - ACD: AMORTISSEMENT DIFFERE CONSTANT

**Période:** Périodicité de paiement des coupons - A: annuelle - S: Semestrielle - T: Trimestrielle

**Eché.:** Échéance de paiement des intérêts

**Mentions:** NC: Non Coté Ex: Ex-coupon ou Ex-droit SP: Suspendu DIF: Différé

**Avis, Décisions, Instructions & Circulaires du jour**

- Avis N 136-2010 / BRVM / DG du 02 septembre 2010 - Trésor Public de Côte d'Ivoire 6,25% 2008-2011 \_ Paiement des intérêts.
- Avis N 137-2010 / BRVM / DG du 02 septembre 2010 - Annulation d'ordre de bourse.
- Avis N 138-2010 / BRVM / DG du 02 septembre 2010 - Trésor Public de Côte d'Ivoire 6,25% 2010-2013 \_ Première cotation.

**Les Avis et Instructions sont disponibles auprès des Antennes Nationales de Bourse et sur le site internet de la BRVM : [www.brvm.org](http://www.brvm.org)**



**BOURSE REGIONALE DES VALEURS MOBILIERES S.A.**

**Afrique de l'Ouest**

SOCIETE ANONYME AU CAPITAL DE FCFA 3 062 040 000

Siège Social : Abidjan - COTE D'IVOIRE

Adresse : 18, Avenue Joseph Anoma – 01 BP 3802 Abidjan 01

Tél.: (225) 20 32 66 85 / 20 32 66 86 - Fax : (225) 20 32 47 77

Email. : brvm@brvm.org

---

**AVIS N°136-2010 / BRVM / DG**

**Trésor Public de Côte d'Ivoire 6,25% 2008-2011**

**Paiement des intérêts**

La Bourse Régionale des Valeurs Mobilières de l'Afrique de l'Ouest porte à la connaissance du public et des intervenants du marché, que l'Etat de Côte d'Ivoire procédera, le **15 septembre 2010**, au paiement du coupon d'intérêt annuel de son emprunt obligataire Trésor Public de Côte d'Ivoire 6,25% 2008-2011.

Pour toute information complémentaire, contacter la SGI BNI FINANCES  
Tél : (225) 20 31 07 77. Fax (225) 20 31 07 78.

Fait à Abidjan, le 02 septembre 2010.

Le Directeur Général

The image shows a circular stamp of the BRVM General Director with the text 'LE DIRECTEUR GENERAL' in the center. To the right of the stamp is a handwritten signature in black ink.

Jean Paul GILLET



# BOURSE REGIONALE DES VALEURS MOBILIERES S.A.

Afrique de l'Ouest

SOCIETE ANONYME AU CAPITAL DE F.CFA 3 062 040 000

Siège Social : Abidjan - COTE D'IVOIRE

Adresse : 18, Avenue Joseph Anoma – 01 BP 3802 Abidjan 01

Tél.: (225) 20 32 66 85 / 20 32 66 86 - Fax : (225) 20 32 47 77 / 20 32 66 84


Email : brvm@brvm.org

## AVIS N°137-2010 / BRVM /DG

### Annulation d'ordre de bourse

La Bourse Régionale des Valeurs Mobilières de l'Afrique de l'Ouest porte à la connaissance du public et des intervenants du marché, qu'un (01) ordre d'achat de 50 actions ONATEL BF à F CFA 46 000 enregistré à la séance de bourse du 02 septembre 2010, a été annulé.

Fait à Abidjan, le 02 septembre 2010



Le Directeur Général

Jean-Paul GILLET



## **BOURSE REGIONALE DES VALEURS MOBILIERES S.A.**

Afrique de l'Ouest

SOCIETE ANONYME AU CAPITAL DE F.CFA 3 062 040 000

Siège Social : Abidjan - COTE D'IVOIRE

Adresse : 18, Avenue Joseph Anoma – 01 BP 3802 Abidjan 01

Tél.: (225) 20 32 66 85 / 20 32 66 86 - Fax : (225) 20 32 47 77 / 20 32 66 84

Email. : brvm@brvm.org

### **AVIS N° 138-2010 / BRVM / DG**

### **TRESOR PUBLIC DE COTE D'IVOIRE**

### **Emprunt TPCI 6,25% 2010-2013**

### **PREMIERE COTATION**

La Bourse Régionale des Valeurs Mobilières (BRVM) porte à la connaissance du public et des intervenants du marché, que la première cotation de l'**Emprunt TPCI 6,25% 2010-2013** admis au compartiment des obligations de la BRVM, aura lieu le **vendredi 17 septembre 2010**.

La Direction Générale du Trésor et de la Comptabilité Publique est une administration financière publique régie par les décrets n° 97-582 du 08 octobre 1997 et n° 2007-468 du 15 mai 2007 portant organisation du Ministère de l'Economie et des Finances.

La Direction Générale du Trésor et de la Comptabilité Publique est chargée :

Dans le domaine du Trésor :

- de l'élaboration et de l'application de la réglementation des organismes s'occupant du crédit et des assurances en liaison avec la Banque Centrale des Etats de l'Afrique de l'Ouest (BCEAO), la Commission Bancaire de l'Union Monétaire Ouest Africaine et la Conférence Inter africaine des Marchés d'Assurance (CIMA) ;
- de l'élaboration et de l'application de la réglementation des Institutions de micro finance ;
- de l'élaboration de la stratégie d'émission des titres d'Etat sur les marchés monétaire et financier ;
- de l'élaboration de la politique de financement des entreprises et de certains secteurs de l'économie en liaison avec les administrations compétentes de l'Etat ;
- de la définition de la politique et de la gestion administrative de la trésorerie de l'Etat ;
- de la politique monétaire et bancaire en liaison avec la Banque Centrale des Etat de l'Afrique de l'Ouest ;
- de la gestion administrative de la dette publique ;
- de la surveillance des entreprises sous tutelle ;
- des relations financières avec l'extérieur ;
- de la participation à la collecte de l'épargne.

Dans le domaine de la comptabilité publique :

- de l'élaboration et de l'application de la réglementation de la comptabilité publique ;
- de la tenue de la comptabilité de l'Etat, des collectivités locales et des Etablissements Publics Nationaux ;
- de la participation au recouvrement des recettes de l'Etat, des collectivités locales et des Etablissements Publics Nationaux ;
- de la gestion comptable de la dette publique ;
- de la gestion comptable des opérations de trésorerie ;
- du maniement des fonds publics.

Dans la dynamique actuelle de sortie de crise et de normalisation des relations avec les partenaires extérieurs, le Trésor Public de Côte d'Ivoire s'est engagé depuis 2003 dans une démarche Qualité en vue de :

- satisfaire durablement les attentes et les exigences de ses clients et partenaires économiques ;
- consacrer en tout point, la notion de bonne gouvernance, en vue de consolider ses performances institutionnelles, l'efficacité et la qualité de ses prestations de services ;
- Crédibiliser son action administrative en se conformant aux normes internationales en vigueur.

L'objectif pour le Trésor Public de Côte d'Ivoire est de démontrer sa capacité à donner confiance et à satisfaire ses clients et partenaires au développement, à chaque fois, à première demande et en amélioration continue.

Après avoir gagné le Prix Ivoirien de la Qualité – Edition 2003 et le Grand Prix de la Maîtrise Qualité - Edition 2004, le Trésor Public de Côte d'Ivoire a entrepris de certifier son système de Management Qualité sur l'échiquier international, à partir de son centre pilote : la Trésorerie Générale de Yamoussoukro, représentant la circonscription financière de la capitale politique de la République de Côte d'Ivoire.

Ainsi, depuis le 28 octobre 2008, la Trésorerie Générale de Yamoussoukro a obtenu la certification ISO 9001 sous le numéro de qualification 2008 / 32 785 ; devenant ainsi la première administration publique financière en Afrique à recevoir cette distinction de référence internationale.

Les investisseurs qui désirent consulter la Note d'information ou obtenir plus d'informations sur le Trésor Public de Côte d'Ivoire, sont priés de communiquer avec la Société de Gestion et d'Intermédiation BIAO FINANCE et ASSOCIES, 8-10 Avenue Joseph ANOMA 01 BP 1274 Abidjan 01 ; Tél. : (225) 20 20 06 53 ; Fax : (225) 20 33 90 93; Email : [contact\\_biaofinance@biao.ci](mailto:contact_biaofinance@biao.ci) ou toute autre SGI installée dans les pays de l'UEMOA.


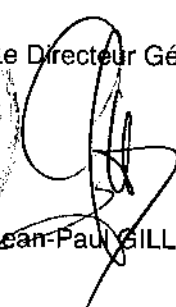
La diffusion des **6 475 870** obligations **TPCI 6,25% 2010-2013** dans le public ayant eu lieu du 30 avril 2010 au 28 mai 2010 avec une date de jouissance au **31 mai 2010**, au prix d'émission 9 800 FCFA pour une valeur nominale de 10 000 FCFA par obligation ; la procédure d'introduction qui sera retenue pour la première journée de cotation est la **procédure ordinaire**. Ainsi, le premier cours de négociation sera déterminé par la confrontation des ordres d'achat et de vente de la clientèle avec un cours de référence fixé à **10 000 FCFA**.

Le symbole adopté pour les transactions sur le titre est **TPCI.O9**

La Société de Gestion et d'Intermédiation BIAO FINANCE ET ASSOCIES est responsable de l'introduction en Bourse de l'Emprunt TPCI 6,25% 2010-2013.

Pour toute information complémentaire concernant le présent Avis, veuillez communiquer avec la BRVM en composant le (225) 20 32 66 85 ou le (225) 20 31 55 50 ou les différentes SGI installées dans l'UEMOA.

Fait à Abidjan, le 02 septembre 2010.

 Le Directeur Général  
  
Jean-Paul GILLET

## EDC Asset Management

Rue Le Coeur  
Immeuble Alliance – B, 1<sup>er</sup> Etage  
01 BP 4107 Abidjan 01  
Tel : (225) 20 22 26 68  
Fax : (225) 20 22 26 70  
Email : eam@ecobank.com

# ECOBANK

Cotation Hebdomadaire  
Du mercredi 01 septembre 2010

### La Liquidité, l'un des avantages des Fonds Commun de Placement :

*L'investissement en bourse doit se faire dans une perspective de long terme. Mais des arbitrages à court et moyen terme peuvent être constamment effectués pour suivre les évolutions des marchés et obtenir une surperformance.*

*Un dicton dit à juste raison : il faut laisser courir les gains et couper les pertes. Ceci permet à un système d'être gagnant même si le nombre de pertes est supérieur au nombre de positions gagnantes.*

OPCVM	Numéro d'Agrément	Valeur Liquidative d'origine (en FCFA)	Valeur Liquidative du 01/09/10 (en FCFA)	Performance par rapport		
				A la semaine précédent	Au début d'année	A la Valeur Liquidative d'origine
FCP PATRIMOINE	FCP /06-02	5 000	5 693	0,30 %	3,30 %	13,86 %
FCP PRIMA CAPITAL	FCP /06-01	1 000 000	1 097 061	0,11 %	3,25 %	9,71 %

Cordialement,

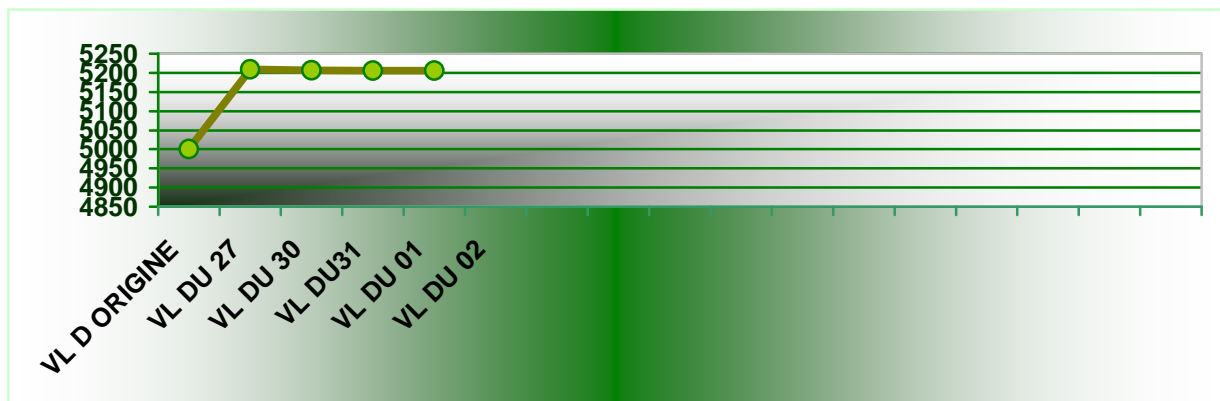
La Direction Générale





La société de gestion BOA-ASSET MANAGEMENT publie, à l'attention des intervenants du Marché Financier Régional, la Valeur Liquidative du FCP EMERGENCE, déterminée le 01 septembre 2010, et de référence pour le, 02 septembre, dans le tableau ci-dessous :

<b>VL FCP EMERGENCE</b>	
Nombre de parts au 01/09/2010	462 503.02
Valeur liquidative d'origine	5,000.00 F CFA
Valeur liquidative déterminée le, 31/08/2010	5,206.10 FCFA
Valeur liquidative déterminée le, 01/09/2010	5,205.77 FCFA
PERFORMANCE de la VL 01/09/2010 (par rapport à la précédente)	- 0,006%
<b>Valeur Actif net au 01/09/2010</b>	<b>2, 407,684, 222 FCFA</b>



#### EVOLUTION HEBDOMADAIRE

PERFORMANCE du Mois en cours :	-0,013 %
PERFORMANCE de la VL Mois d'Août :	+0,703 %
PERFORMANCE de la VL Annuelle* :	+4,115 %

\* Depuis le 01/02/2010 : Date de démarrage du FCP.



**SOGESPAR**

La société de gestion SOGESPAR publie à l'attention des intervenants du Marché Financier Régional la Valeur Liquidative du FCP SOGEVALOR au 1er Septembre 2010 dans le tableau ci-dessous.

<b>VL FCP SOGEVALOR</b>	
<b>Nombre de parts au 01/09/2010</b>	<b>813,862</b>
<b>Valeur liquidative d'origine</b>	<b>5,000FCFA</b>
<b>Valeur liquidative au 31/08/2010</b>	<b>13,020FCFA</b>
<b>Valeur liquidative au 01/09/2010</b>	<b>13,039FCFA</b>
<b>Variation de la VL au 01/09/2010</b>	<b>0.50%</b>
<b>Valeur Actif net au 01/09/2010</b>	<b>10,611,653,964.11FCFA</b>



# BOURSE REGIONALE DES VALEURS MOBILIERES S.A.

Siège Social : 18, Rue Joseph Anoma – 01 B.P. 3802 Abidjan 01  
Tel: (225) 20 326 685 / 20 326 686 Fax : (225) 20 326 684 E-mail : [brvm@brvm.org](mailto:brvm@brvm.org)  
Site Internet : [www.brvm.org](http://www.brvm.org)

Antennes **BENIN** **BURKINA FASO** **COTE D'IVOIRE** **GUINEE BISSAU** **MALI** **NIGER** **SENEGAL** **TOGO**  
Tél : 229 312126 Tél : 226 308773 Tél : 225 20326685 Tél : 225 20326686 Tél : 223 232354 Tél : 227 736692 Tél : 221 8211518 Tél : 228 242305

## COMMUNIQUE /NEGO/170/2010

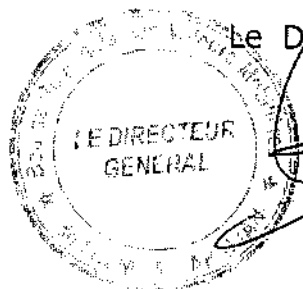

La BRVM a clôturé sa séance de cotation du jeudi 2 septembre 2010 en baisse par rapport à la séance précédente. L'indice BRVM Composite est passé de 145,65 à 145,30 points; soit un repli de 0,24%. L'indice BRVM 10, pour sa part, a cédé 0,63% à 168,21 points contre 169,27 précédemment.

1. La valeur des transactions s'établit à 774,18 millions F CFA contre 1,24 milliards F CFA réalisés le mercredi dernier.
2. La négociation a porté sur 21 sociétés pour un total de 38 inscrites sur le marché des actions. Le nombre de titres échangés s'est élevé à 161 702.
3. 15 SGI dont 7 hors Côte d'Ivoire ont participé au marché sur les 21 agréées.
4. La capitalisation boursière du marché des actions s'est chiffrée à 3 168 302 289 119 F CFA. Celle du marché obligataire s'élève à 409 128 153 860 F CFA.

Nous remercions tous les intervenants du marché boursier régional et vous informons que la prochaine séance de cotation aura lieu, le vendredi 03 septembre 2010.

Fait à Abidjan, le 2 septembre 2010.

Le Directeur Général



Jean-Paul GILLET