



Bulletin Officiel de la Cote

BOURSE REGIONALE DES VALEURS MOBILIERES S.A.

SOCIETE ANONYME AU CAPITAL DE FCFA 3 062 040 000
 Siège Social: Abidjan - COTE D'IVOIRE
 Adresse: 18, Rue Joseph Anoma (Rue des Banques) - Abidjan E-mail: brvm@brvm.org
 Tel: (225) 20 326 685 / 20 326 686 Fax : (225) 20 326 684
 Site Internet: www.brvm.org

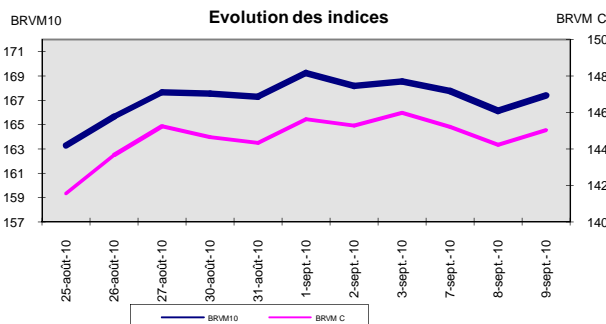
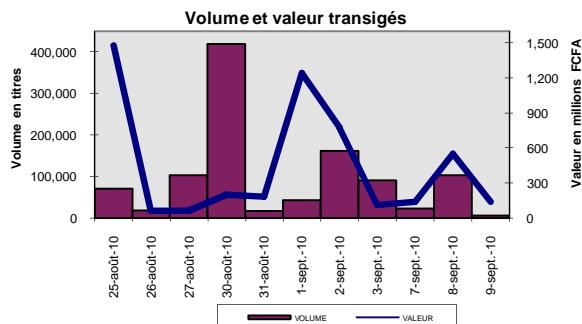
Bulletin du 09 septembre 2010

Vol : 13 N° : 174

Séance du 09 septembre 2010

Indices de référence

Base = 100 au 15 septembre 1998	Fermeture	Variation		Fermeture Précédente	Capitalisation Boursière en F CFA
		en valeur	en %		
BRVM 10	167.40	1.23	0.74%	166.17	2,455,155,105,294
BRVM Composite	145.05	0.82	0.57%	144.23	3,162,966,218,599
Capitalisation du marché obligataire (en F CFA)					409,128,153,860



Indices sectoriels

Base = 100 au 14 juin 1999	Fermeture	Variation		Fermeture Précédente	Nombre de sociétés
		en valeur	en %		
BRVM - Industrie	78.59	-0.07	-0.09%	78.66	13
BRVM - Services Publics	383.18	2.06	0.54%	381.12	4
BRVM - Finances	63.84	0.84	1.33%	63.00	7
BRVM - Transport	255.64	-1.34	-0.52%	256.98	2
BRVM - Agriculture	235.49	0.02	0.01%	235.47	4
BRVM - Distribution	112.20	0.18	0.16%	112.02	7
BRVM - Autres Secteurs	57.10	0.00	0.00%	57.10	1

Sommaire du marché

	Volume Transigé	Valeur Totale Transigée (F CFA)	Nombre de Transactions	Nombre de titres échangés	Titres			
					Gains	Pertes	Inchangés	
Actions	5,129	136,274,555	134	19	9	5	5	
Obligations	0	0	0	0	0	0	0	
Droits	0	0	0	0	0	0	0	

Titres les plus actifs			Plus fortes hausses			Plus fortes baisses		
Titres	Volume	Titres	Cours	Variation	Titres	Cours	Variation	
SAPH CI	1,563	SICABLE CI	18,275	1275	UNIWAX CI	9,250	-750	
CIE CI	1,100	SONATEL SN	134,000	1000	CIE CI	15,100	-690	
ECOBANK TRANS. INCORP. TG	1,000	BERNABE CI	23,000	895	SIVOM CI	4,635	-365	
SONATEL SN	322	SODE CI	11,500	250	SOGB CI	30,200	-330	
Bank Of Africa NIGER	276	SAPH CI	27,500	120	SERVAIR ABIDJAN CI	4,000	-190	

Indices boursiers internationaux

Places financières africaines	Indices	Clôture 9-sept.-10	Variation Séance précédente	Indices au 31-déc.-09	Autres places financières	Indices	Clôture 9-sept.-10	Variations Séance précédente	Indices au 31-déc.-09
ACCRA (*)	GSE	6779.26	-0.18%	5572.34	PARIS (**)	CAC 40	3700.93	0.65%	3936.33
CASABLANCA (*)	MADEX	9563.74	0.03%	8464.47	LONDRES (**)	FOOTSIE 100	5478.3	0.89%	5412.88
LAGOS (*)	NSE	ND	-	20827.17	NEW YORK (*)	DJIA	10387.01	0.45%	10428.05
TUNIS (*)	TUNINDEX	5400.21	-0.36%	4291.72	TOKYO (**)	NIKKEI 225	9098.39	0.82%	10546.44

(*) Indices de la veille

(**) Indices à 11 H GMT

Coupons annoncés

Symbole	Titre	Coupon		
		Montant net (FCFA)	Date de détachement	Date de paiement
ND: Non Disponible				

MARCHÉ DES ACTIONS

Séance du 09 septembre 2010

Symbole	Titre	Classe de Capitalisation Boursière	Qté	Cours Ach. / Vend.	Qté	Cours du jour	Volume	Valeur	Cours Précéd.	Cours Référence	Ecart maximum Séance prochaine	Dernier dividende Payé		Cours extrêmes de l'année		
												Montant net	Date	Plus Bas	Plus Haut	
SECTEUR - INDUSTRIE																
CABC	SICABLE CI	C	23	18275 /		18,275	8	146,200	17,000	18,275	16,905	19,645	2,340	18-mai-10	14,000	20,000
CDAC	CEDA CI	C		/ 4710	14	NC			4,710	4,710	4,360	5,060	630	7-juil-00	4,710	5,090
FTSC	FILTISAC CI	B	702	3005 / 3185	4	3,185	48	152,880	3,185	3,185	2,950	3,420	321,08	19-juil-10	2,685	3,925
NEIC	NEI CI	C				NC			3,085	3,085	2,855	3,315	225	28-juil-01	3,085	3,595
N TLC	NESTLE CI	B	7	54010 / 54010	5	NC			54,000	54,000	49,950	58,050	2,700	22-juil-10	41,000	73,105
SEMC	CROWN SIEM CI	B		/ 32000	10	NC			32,065	32,065	29,665	34,465	2,250	30-juil-10	30,000	34,665
SIVC	SIVOA CI	C	3	8995 / 8995	50	NC			8,500	8,500	7,865	9,135	900	8-juil-10	8,005	11,000
SLBC	SOLIBRA CI	A	3	154830 / 154830	18	NC			153,615	153,615	142,095	165,135	12,060	20-mai-10	149,160	186,500
SMBC	SMB CI	B	32	10600 / 12000	744	NC			12,000	12,000	11,100	12,900	1,087	24-juil-09	12,000	19,895
STBC	SITAB CI	B	2	53000 / 61220	87	61,220	42	2,571,240	61,220	61,220	56,630	65,810	8,270	14-avr-10	44,900	65,365
TTRC	TRITURAF CI (Société en liquidation)	C		/ 1000	37	NC			1,800	1,800	1,665	1,935	1,440	19-juil-02	1,370	2,400
UNLC	UNILEVER CI	B	8	46020 / 59000	40	46,020	12	552,240	46,000	46,020	42,570	49,470	2,421	2-juil-10	37,150	75,000
UNXC	UNIWAX CI	C		/ 9250	195	9,250	10	92,500	10,000	9,250	8,560	9,940	1,350	6-juin-03	9,250	18,000
TOTAL							120	3,515,060								
SECTEUR - SERVICES PUBLICS																
CIEC	CIE CI	B	10,081	15100 / 15780	9	15,100	1,100	16,610,000	15,790	15,100	13,970	16,230	1,854	30-juin-10	13,265	17,500
ONTBF	ONATEL BF	A		/ 44995	3	NC			45,000	45,000	41,625	48,375			45,000	49,010
SDCC	SODE CI	B	2	11500 / 11995	367	11,500	117	1,345,500	11,250	11,500	10,640	12,360	1,350	30-juin-10	8,000	13,300
SNTS	SONATEL SN	A	15	133000 / 134000	632	134,000	322	43,148,000	133,000	134,000	123,950	144,050	12,150	29-avr-10	120,000	150,000
TOTAL							1,539	61,103,500								
SECTEUR - FINANCES																
BICC	BICI CI	B	42	41500 / 45495	100	41,500	129	5,353,500	41,450	41,500	38,390	44,610	4,320	7-juin-10	28,005	41,500
BOAB	BANK OF AFRICA BN	B		/ 47500	286	47,500	150	7,125,000	47,500	47,500	43,940	51,060	3,150	1-juin-10	45,990	48,800
BOAC	BANK OF AFRICA COTE D'IVOIRE	B		/ 28000	494	28,000	50	1,400,000	28,000	28,000	25,900	30,100	1,800	2-juin-10	28,000	32,500
BOAN	BANK OF AFRICA NG	B		/ 37000	560	37,000	276	10,212,000	37,000	37,000	34,225	39,775	2,700	1-juin-10	36,000	40,255
ETIT	ECOBANK TRANS. INCORP. TG	A	94	46 / 47	90,087	47	1,000	47,000	46	47	44	50	1,57	9-juil-10	38	58
SAFC	SAFCA CI	C				NC			29,000	29,000	26,825	31,175	2,250	22-juil-10	29,000	29,250
SGBC	SGB CI	A	350	42000 / 45850	50	NC			45,850	45,850	42,415	49,285	5,032	6-juil-10	37,000	48,350
TOTAL							1,605	24,137,500								
SECTEUR - TRANSPORT																
SDSC	BOLLORE AFRICA LOGISTICS CI	B	2	52000 / 52000	6	NC			50,000	50,000	46,250	53,750	5,303	4-juin-10	42,500	50,000
SVOC	SIVOM CI	C	16	4635 / 5000	79	4,635	23	106,605	5,000	4,635	4,290	4,980	270	5-juil-99	4,635	6,495
TOTAL							23	106,605								
SECTEUR - AGRICULTURE																
PALC	PALM CI	B	22	10015 / 10500	30	10,015	106	1,061,590	10,000	10,015	9,265	10,765	225	21-juil-00	4,950	12,500
SICC	SICOR CI	C		/ 4000	154	NC			5,000	5,000	4,625	5,375	1,919	25-sept-00	5,000	6,250
SOGC	SOGB CI	B		/ 30200	42	30,200	84	2,536,800	30,530	30,200	27,935	32,465	2,502	26-juil-10	14,500	33,000
SPHC	SAPH CI	A	437	27500 / 29400	162	27,500	1,563	42,982,500	27,380	27,500	25,440	29,560	1,800	7-juin-10	10,000	32,000
TOTAL							1,753	46,580,890								
SECTEUR - DISTRIBUTION																
ABJC	SERVAIR ABIDJAN CI	C	2	4000 /		4,000	64	256,000	4,190	4,000	3,700	4,300	225	13-juil-00	3,395	4,445
BNBC	BERNABE CI	C	1	20500 / 23000	21	23,000	25	575,000	22,105	23,000	21,275	24,725	2,700	30-juin-10	15,990	23,000
CFAC	CFAO CI	B	25	19885 /		NC			18,500	18,500	17,115	19,885	2,784	14-juin-10	11,100	24,875
PRSC	SDA CI	B	5	108500 / 108500	8	NC			116,000	104 750ex-c	96,895	112,605	11,250	30-juin-10	116,000	116,000
SHEC	SHELL CI	B	64	10000 / 10000	2	NC			10,495	10,495	9,710	11,280	736	9-juin-10	9,500	17,800
SRIC	SARI CI	C	2	44000 / 44000	7	NC			44,990	44,990	41,620	48,360	5,262	14-juin-10	34,000	49,900
T TLC	TOTAL CI	B	25	79015 / 88000	30	NC			79,000	79,000	73,075	84,925	9,722	18-juin-10	76,000	93,525
TOTAL							89	831,000								
AUTRES SECTEURS																
STAC	SETAO CI	C		/ 4280	52	NC			4,625	4,625	4,280	4,970			4,625	5,000
TOTAL																
TOTAL - Marché des actions																
							5,129	136,274,555								

Légende:

Mentions : NC: Non Coté Ex: Ex-coupon ou Ex-droit SP: Suspendu DIF: Différé

Classe de Capitalisation Boursière :

- A: Sociétés ayant une capitalisation boursière Supérieure à 100 milliards FCFA.
- B: Sociétés ayant une capitalisation boursière Comprise entre 10 milliards FCFA et 100 milliards FCFA.
- C: Sociétés ayant une capitalisation boursière Inférieure ou égale à 10 milliards FCFA.

MARCHÉ DES DROITS

Symbole	Titre	Qté	Cours Ach. / Vend.	Qté	Cours du jour	Volume	Valeur	Cours Précéd.	Cours Référence	Ecart maximum Séance prochaine	Parité	Période de Négoce	
												Début	Fin
TOTAL-Marché des droits													
Légende:													
Parité: y pour x signifie y droits pour x action nouvelle													

MARCHÉ DES OBLIGATIONS

Séance du 09 septembre 2010

Symbole	Titre	Qté	Cours		Cours du jour	Volume	Valeur	Cours Précéd.	Cours Reference	Ecart max		Coupon couru	Type Amort	Coupon d'intérêt		
			Ach. / Vend.	Qté						Séance	prochaine			Période	Montant net	Eché.
OBLIGATIONS REGIONALES																
BIDC.O1	BIDC 5,60% 2006-2013				NC			9,900	9,900	9,160	10,640	44.49	ACD	A	560	11-août
BOAB.O2	BOA BENIN 6.20% 2009-2014				NC			10,000	10,000	9,250	10,750	124.59	AC	A	583	23-juin
BOABF.O1	BOA-Burkina F. 5.90% 2006-2011				NC			10,000	10,000	9,250	10,750	399.90	AC	A	555	20-déc
BOABF.O2	BOA BURKINA F. 6.20% 2009-2014				NC			10,000	10,000	9,250	10,750	124.54	AC	A	582.80	23-juin
BOAC.O1	BOA - CI 6.20% 2009-2014				NC			10,000	10,000	9,250	10,750	129.84	AC	A	607.60	23-juin
BOAD.O6	BOAD 5,35% 2004-2011				NC			10,000	10,000	9,250	10,750	451.45	ACD	A	535	5-nov
BOAD.O7	BOAD 5% 2005-2013				NC			9,900	9,900	9,160	10,640	349.32	ACD	A	500	28-déc
BOAD.O8	BOAD 4,50% 2005-2011				NC			10,000	10,000	9,250	10,750	314.38	ACD	A	450	28-déc
BOAD.O9	BOAD 5% 2006-2014				NC			10,000	10,000	9,250	10,750	293.15	ACD	A	500	7-févr
BOAD.O10	BOAD 4,75% 2006-2012				NC			10,000	10,000	9,250	10,750	278.49	ACD	A	475	7-févr
BOAM.O1	BOA-Mali 5.75% 2006-2011				NC			10,000	10,000	9,250	10,750	360.27	AC	A	500	20-déc
BOAM.O2	BOA MALI 6.50% 2009-2014				NC			10,000	10,000	9,250	10,750	120.85	AC	A	565.50	23-juin
BOAN.O1	BOA NIGER 6.50% 2009-2014				NC			10,000	10,000	9,250	10,750	120.85	AC	A	565.50	23-juin
BOAS.O1	BOA SENEGAL 6.50% 2009-2014				NC			10,000	10,000	9,250	10,750	130.57	IF	A	611	23-juin
CAAB.O2	CAA BENIN 6% 2007-2012		/ 9995	83	NC			9,900	9,900	9,160	10,640	373.15	ACD	A	600	25-janv.
CEB.O2	CEB 6,50% 2004-2011				NC			3,296	3,296	3,050	3,540	100.84	ACD	A	433	16-juin
CLTB.O2	CELTEL BURKINA 6.35% 2007-2013				NC			9,900	9,900	9,160	10,640	37.25	ACD	S	298	17/02-08
EOS.O2	Etat Sénégal 5,50% 2007-2012				NC			9,310	9,310	8,615	10,005	491.23	ACD	A	550	18-oct.
EOT.O1	ETAT DU TOGO 6.50% 2006-2011				NC			10,000	10,000	9,250	10,750	343.70	ACD	A	650	28-févr.
ONTBF.O1	ONATEL 6.65% 2005-2011				NC			10,000	10,000	9,250	10,750	160.96	ACD	A	625	7-juin
PADS.O1	PAD 6.50% 2004-2011				NC			10,000	10,000	9,250	10,750	93.74	ACD	A	611	15-juil.
SEM.O1	SEMA 6.85% 2007-2012				NC			9,900	9,900	9,160	10,640	174.90	ACD	S	297.98	24/05-11
SHAF.O2	SHELTER AFRIQUE 6% 2008-2014				NC			10,000	10,000	9,250	10,750	217.81	ACD	S	300	21/11-05
STRAC.O1	SOTRA 6.80% 2007-2012				NC			9,850	9,850	9,115	10,585	124.08	AC	A	666	3-juil.
TGTLT.O1	TOGO TELECOM 6,50% 2007-2014		/ 9000	500	NC			8,910	8,910	8,245	9,575	40.07	ACD	S	294.904	15/02-08
TPCI.O7	TPCI 6,25% 2008-2011		/ 10000	24	NC			10,000	10,000	9,250	10,750	614.73	IF	A	625	15-sept.
TPCI.O8	TPCI 6,95% 2009-2014				NC			10,000	10,000	9,250	10,750	66.64	ACD	A	695	5-août
TOTAL																
OBLIGATIONS KOLAS																
AFD.O1	AFD 5,25% 2008-2016				NC			9,900	9,900	9,160	10,640	260.34	IF	A	525	12-mars
SFI.O1	SFI 4,75% 2006-2011				NC			10,000	10,000	9,250	10,750	344.86	IF	A	475	18-déc.
TOTAL																
TOTAL-Marché des obligations																

Légende:

Type Amort: Type d'Amortissement - IF: IN FINE - AC: AMORTISSEMENT CONSTANT - AD: AMORTISSEMENT DEGRESSIF - ACD: AMORTISSEMENT DIFFERE CONSTANT

Période: Périodicité de paiement des coupons - A: annuelle - S: Semestrielle - T: Trimestrielle

Eché.: Échéance de paiement des intérêts

Mentions: NC: Non Coté Ex: Ex-coupon ou Ex-droit SP: Suspendu DIF: Différé

Avis, Décisions, Instructions & Circulaires du jour

Les Avis et instructions sont disponibles auprès des Antennes Nationales de Bourse et sur le site internet de la BRVM : www.brvm.org



DEPOSITAIRE CENTRAL/ BANQUE DE REGLEMENT S.A.

Siège Social : 18, Rue Joseph Anoma – 01 B.P. 3802 Abidjan 01

Tel: (225) 20 32 66 85 / 32 66 86 Fax : (225) 20 32 66 84 / 20 32 51 12

E-mail : brvm@brvm.org

Site Internet : www.brvm.org

BENIN **BURKINA FASO** **CÔTE D'IVOIRE** **GUINEE BISSAU** **MALI** **NIGER** **SENEGAL** **TOGO**
Tél : 229 312126 Tél : 226 308773 Tél : 225 20326685 Tél : 225 20326686 Tél : 223 232354 Tél : 227 736692 Tél : 221 8211518 Tél : 228 212305

AVIS N°55/ 2010 / DC/BR


Report des Séances de Règlement / Livraison

Le Dépositaire Central / Banque de Règlement informe les intervenants du marché que le vendredi 10 septembre 2010 étant décrété jour férié en Côte d'Ivoire en raison de la célébration de la fête de **L'AÏD EL FITR** « Fête de Ramadan», la séance de Règlement / Livraison initialement prévue à cette date, est reportée au lundi 13 septembre 2010 conformément à ses Procédures.

Les adhérents (SGI et conservateurs) sont tenus de prendre toutes les dispositions utiles pour informer leurs clients et assurer un bon dénouement des transactions à l'échéance indiquée.

Fait à Abidjan, le 09 septembre 2010

Le Directeur Général


Jean-Paul GILLET

Central • DC / BR • Banque de Règlement
LE DIRECTEUR GENERAL
Afrique de l'Ouest UEMOA



BOURSE REGIONALE DES VALEURS MOBILIERES S.A.

Siège Social : 18, Rue Joseph Anoma – 01 B.P. 3802 Abidjan 01

Tel: (225) 20 32 66 85 / 20 32 66 86 Fax : (225) 20 32 66 84 E-mail : brvm@brvm.org

Site Internet : www.brvm.org

Antennes **BENIN** **BURKINA FASO** **COTE D'IVOIRE** **GUINEE BISSAU** **MALI** **NIGER** **SENEGAL** **TOGO**
Tel : 229 312126 Tel : 226 308773 Tel : 225 20326685 Tel : 225 20326686 Tel : 223 232354 Tel : 227 736692 Tel : 221 8211518 Tel : 228 212305

AVIS N°141–2010 / BRVM / DG

AGREMENT DE SOCIETE DE GESTION ET D'INTERMEDIATION

CORIS BOURSE SA

Conformément à l'article 6 de l'Instruction n°4/97 relative à l'habilitation des Sociétés de Gestion et d'Intermédiation (SGI), la Bourse Régionale des Valeurs Mobilières porte à la connaissance du public et des Intervenants du marché que le Conseil Régional de l'Épargne Publique et des Marchés Financiers a agréé la Société CORIS BOURSE SA en qualité de SGI sur le marché financier régional.

L'agrément de cette SGI a été enregistré sous le n° "SGI/2010-02".

Pour toute information complémentaire, veuillez contacter le Conseil Régional de l'Épargne Publique et des Marchés Financiers au : Tél (225) 20 21 57 42 / 68 83, Fax (225) 20 22 16 57 , Email sg@crepmf.org.

Fait à Abidjan, le 08 septembre 2010

Le Directeur Général

Jean-Paul GILLET



CONSEIL REGIONAL DE L'EPARGNE PUBLIQUE
ET DES MARCHES FINANCIERS

Le Président

DECISION N° 2010 - 076

**PORTANT AGREMENT DE LA SOCIETE CORIS BOURSE SA EN QUALITE
DE SOCIETE DE GESTION ET D'INTERMEDIATION (SGI)
SUR LE MARCHÉ FINANCIER REGIONAL DE L'UMOA**

Le Président du Conseil Régional de l'Épargne Publique et des Marchés Financiers,

- Vu* la Convention du 03 juillet 1996 portant création du Conseil Régional de l'Épargne Publique et des Marchés Financiers et son Annexe ;
- Vu* le Règlement Général relatif à l'Organisation, au Fonctionnement et au Contrôle du Marché Financier Régional de l'UMOA, adopté par décision n°001/97 du Conseil des Ministres en date du 28 novembre 1997 ;
- Vu* la Décision n° 77/P-CREPMF/39-2002 en date du 29 novembre 2002 portant délégation de pouvoirs du Conseil Régional au Comité Exécutif et au Président ;
- Vu* la Décision n° CM/11/09/2009 en date du 25 septembre 2009 du Conseil des Ministres de l'UMOA portant nomination du Président du Conseil Régional de l'Épargne Publique et des Marchés Financiers ;
- Vu* l'Instruction n° 4/97 relative à l'habilitation des Sociétés de Gestion et d'Intermédiation (SGI) ;
- Vu* les délibérations du Comité Exécutif en sa 30^{ème} session du 17 mai 2010 ;

DECIDE

Article 1

La société CORIS BOURSE SA est agréée en qualité de Société de Gestion et d'Intermédiation (SGI) sur le marché financier régional de l'UMOA.

Article 2

L'agrément de la SGI CORIS BOURSE est enregistré sous le numéro "SGI / 2010-02".

Article 3

Toute modification portant sur les éléments caractéristiques qui figurent dans le dossier initial d'agrément de la SGI CORIS BOURSE doit être soumise à l'approbation préalable du Conseil Régional.

Article 4


La SGI CORIS BOURSE doit, dans le cadre de ses activités, se conformer strictement à la réglementation en vigueur sur le marché financier régional de l'UMOA.

Article 5

La présente décision d'agrément fera l'objet de publication au Bulletin Officiel de la Cote.

Fait à Abidjan, le 03 septembre 2010

Le Président



Léné SEBGO



Page 2 sur 2



OPTI ASSET MANAGEMENT S.A.

Société de Gestion des FCP & SICAV

La société de gestion **Opti Asset Management** (OAM) publie à l'attention des intervenants du Marché Financier Régional et des investisseurs la Valeur Liquidative des Fonds Communs de Placement (FCP) au **8 septembre 2010**

OPCVM (1)	Nombre de Parts	Valeur Liquidative Initiale (en FCFA)	Valeur Liquidative du jour (en FCFA)	Performance Par rapport		
				Au jour précédent	Au début de l'année	A la Valeur Liquidative Initiale
FCP (2)						
OPTI PLACEMENT	170 643,78	5 000	11 265,61	-0,47%	8,75%	125,31%
FCP						
OPTI REVENU	42 208,14	5 000	7 263,37	0,01%	4,40%	45,27%
FCP						
OPTI CAPITAL	34 647,09	5 000	10 980,71	-1,19%	12,10%	119,61%

(1) - Organisme de Placement Collectif en Valeurs Mobilières

(2) - Fonds Commun de Placement

OPTI ASSET MANAGEMENT S.A

AU CAPITAL DE 20 000 000 DE F CFA, AGREMENT CREPMF N° S

IMMEUBLE UTB-GRAND MARCHÉ, 3^e ETAGE, B.P. 2312 LOME-TOGO

TEL: (228) 221 04 42, 221 04 83 FAX: (228) 221 05 30

LA DIRECTION GENERALE



EDC Asset Management

Rue Le Coeur
Immeuble Alliance – B, 1^{er} Etage
01 BP 4107 Abidjan 01
Tel : (225) 20 22 26 68
Fax : (225) 20 22 26 70
Email : eam@ecobank.com

ECOBANK

Cotation Hebdomadaire
Du mercredi 08 septembre 2010

La Liquidité, l'un des avantages des Fonds Commun de Placement :

L'investissement en bourse doit se faire dans une perspective de long terme. Mais des arbitrages à court et moyen terme peuvent être constamment effectués pour suivre les évolutions des marchés et obtenir une surperformance.

Un dicton dit à juste raison : il faut laisser courir les gains et couper les pertes. Ceci permet à un système d'être gagnant même si le nombre de pertes est supérieur au nombre de positions gagnantes.

OPCVM	Numéro d'Agrément	Valeur Liquidative d'origine (en FCFA)	Valeur Liquidative du 08/09/10 (en FCFA)	Performance par rapport		
				A la semaine précédent	Au début d'année	A la Valeur Liquidative d'origine
FCP PATRIMOINE	FCP /06-02	5 000	5 682	- 0,19 %	3,10 %	13,64 %
FCP PRIMA CAPITAL	FCP /06-01	1 000 000	1 097 484	0,04 %	3,29 %	9,75 %

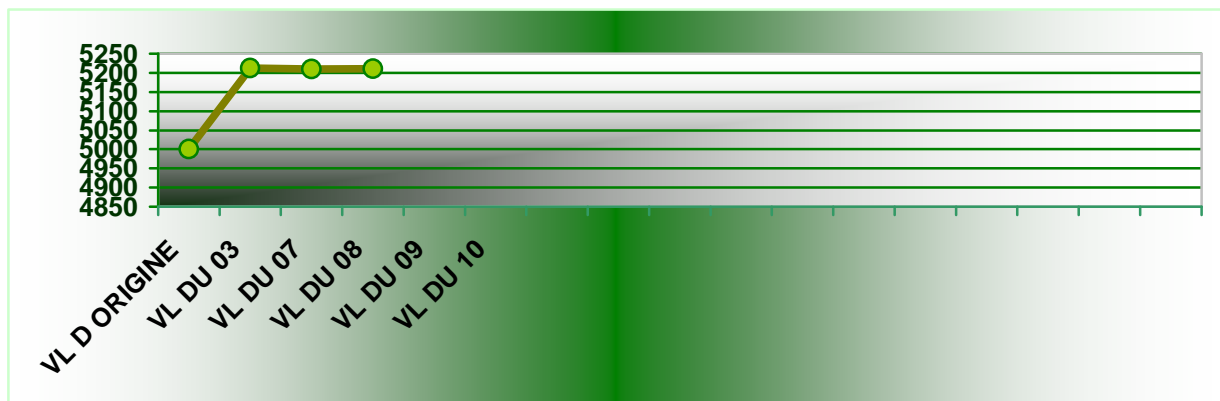
Cordialement,

La Direction Générale



La société de gestion BOA-ASSET MANAGEMENT publie, à l'attention des intervenants du Marché Financier Régional, la Valeur Liquidative du FCP EMERGENCE, déterminée le 08 septembre 2010, et de référence pour le, 09 septembre, dans le tableau ci-dessous :

VL FCP EMERGENCE	
Nombre de parts au 08/09/2010	462 503.02
Valeur liquidative d'origine	5,000.00 F CFA
Valeur liquidative déterminée le, 07/09/2010	5,209.89 FCFA
Valeur liquidative déterminée le, 08/09/2010	5,210.43 FCFA
PERFORMANCE de la VL 08/09/2010 (par rapport à la précédente)	+ 0,010%
Valeur Actif net au 08/09/2010	2, 409,837, 893 FCFA



EVOLUTION HEBDOMADAIRE

PERFORMANCE du Mois en cours :	+0,077 %
PERFORMANCE de la VL Mois d'Août :	+0,703 %
PERFORMANCE de la VL Annuelle* :	+4,209 %

* Depuis le 01/02/2010 : Date de démarrage du FCP.



SOGESPAR

La société de gestion SOGESPAR publie à l'attention des intervenants du Marché Financier Régional la Valeur Liquidative du FCP SOGEVALOR au 08 Septembre 2010 dans le tableau ci-dessous.

VL FCP SOGEVALOR	
Nombre de parts au 08/09/2010	814,236
Valeur liquidative d'origine	5,000 FCFA
Valeur liquidative au 07/09/2010	12,997 FCFA
Valeur liquidative au 08/09/2010	12,847 FCFA
Variation de la VL au 08/09/2010	-1.15%
Valeur Actif net au 08/09/2010	10,460,811,922.65 FCFA



BOURSE REGIONALE DES VALEURS MOBILIERES S.A.

Siège Social : 18, Rue Joseph Anoma – 01 B.P. 3802 Abidjan 01

Tel: (225) 20 326 685 / 20 326 686 Fax : (225) 20 326 684 E-mail : brvm@brvm.org

Site Internet : www.brvm.org

Antennes **BENIN** **BURKINA FASO** **COTE D'IVOIRE** **GUINEE BISSAU** **MALI** **NIGER** **SENEGAL** **TOGO**
Tél : 229 312126 Tél : 226 308773 Tél : 225 20326685 Tél : 225 20326686 Tél : 223 232354 Tél : 227 736692 Tél : 221 8211518 Tél : 228 212305

COMMUNIQUE /NEGO/174/2010


La BRVM a clôturé sa séance de cotation du jeudi 9 septembre 2010 en hausse par rapport à la séance précédente. L'indice BRVM Composite est passé de 144,23 à 145,05 points; soit une progression de 0,57%. L'indice BRVM 10, pour sa part, a gagné 0,74% à 167,40 points contre 166,17 précédemment.

1. La valeur des transactions s'établit à 136,27 millions F CFA contre 547,61 millions F CFA réalisés le mercredi dernier.
2. La négociation a porté sur 19 sociétés pour un total de 38 inscrites sur le marché des actions. Le nombre de titres échangés s'est élevé à 5 129.
3. 14 SGI dont 6 hors Côte d'Ivoire ont participé au marché sur les 22 agréées.
4. La capitalisation boursière du marché des actions s'est chiffrée à 3 162 966 218 599 F CFA. Celle du marché obligataire s'élève à 409 128 153 860 F CFA.

Nous remercions tous les intervenants du marché boursier régional et vous informons que la prochaine séance de cotation aura lieu, le lundi 13 septembre 2010.

Fait à Abidjan, le 9 septembre 2010.

Le Directeur Général



Jean-Paul GILLET