



Bulletin Officiel de la Cote

BOURSE REGIONALE DES VALEURS MOBILIERES S.A.

SOCIETE ANONYME AU CAPITAL DE FCFA 3 062 040 000
 Siège Social: Abidjan - COTE D'IVOIRE
 Adresse: 18, Rue Joseph Anoma (Rue des Banques) - Abidjan E-mail: brvm@brvm.org
 Tel: (225) 20 326 685 / 20 326 686 Fax : (225) 20 326 684
 Site Internet: www.brvm.org

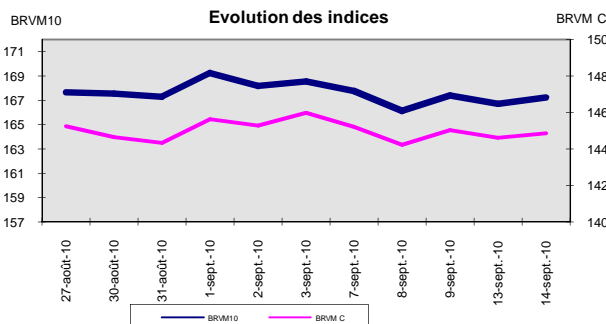
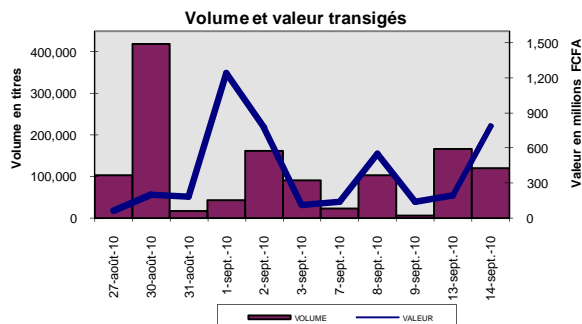
Bulletin du 14 septembre 2010

Vol : 13 N° : 176

Séance du 14 septembre 2010

Indices de référence

Base = 100 au 15 septembre 1998	Fermeture	Variation		Fermeture Précédente	Capitalisation Boursière en F CFA
		en valeur	en %		
BRVM 10	167.24	0.53	0.32%	166.71	2,452,832,915,132
BRVM Composite	144.88	0.25	0.17%	144.63	3,159,312,395,257
Capitalisation du marché obligataire (en F CFA)					409,128,153,860



Indices sectoriels

Base = 100 au 14 juin 1999	Fermeture	Variation		Fermeture Précédente	Nombre de sociétés
		en valeur	en %		
BRVM - Industrie	78.28	-0.44	-0.56%	78.72	13
BRVM - Services Publics	383.28	0.03	0.01%	383.25	4
BRVM - Finances	63.01	0.00	0.00%	63.01	7
BRVM - Transport	255.64	0.00	0.00%	255.64	2
BRVM - Agriculture	241.34	6.30	2.68%	235.04	4
BRVM - Distribution	112.47	0.00	0.00%	112.47	7
BRVM - Autres Secteurs	57.10	0.00	0.00%	57.10	1

Sommaire du marché

	Volume Transigé	Valeur Totale Transigée (F CFA)	Nombre de Transactions	Nombre de titres échangés	Titres			
					Gains	Pertes	Inchangés	
Actions	119,683	784,123,702	93	15	3	2	10	
Obligations	0	0	0	0	0	0	0	
Droits	0	0	0	0	0	0	0	

Titres les plus actifs		Plus fortes hausses			Plus fortes baisses		
Titres	Volume	Titres	Cours	Variation	Titres	Cours	Variation
PALM CI	69,480	SAPH CI	29,000	1500	SITAB CI	59,000	-2,220
ECOBANK TRANS. INCORP. TG	48,192	SICABLE CI	21,115	1470	SIVOA CI	8,500	-495
BANK OF AFRICA BN	868	CIE CI	15,250	50			
SAPH CI	350						
Bank Of Africa Cote d'Ivoire	200						

Indices boursiers internationaux

Places financières africaines	Indices	Clôture 14-sept.-10	Variation Séance précédente	Indices au 31-déc.-09	Autres places financières	Indices	Clôture 14-sept.-10	Variations Séance précédente	Indices au 31-déc.-09
ACCRA (*)	GSE	6759.12	-0.30%	5572.34	PARIS (**)	CAC 40	3762.75	-0.12%	3936.33
CASABLANCA (*)	MADEX	9575.62	0.42%	8464.47	LONDRES (**)	FOOTSIE 100	5564	-0.03%	5412.88
LAGOS (*)	NSE	23531.55	-1.14%	20827.17	NEW YORK (*)	DJIA	10544.13	0.78%	10428.05
TUNIS (*)	TUNINDEX	5419.61	0.36%	4291.72	TOKYO (**)	NIKKEI 225	9299.31	-0.24%	10546.44

(*) Indices de la veille

(**) Indices à 11 H GMT

Coupons annoncés

Symbole	Titre	Coupon		
		Montant net (FCFA)	Date de détachement	Date de paiement
ND: Non Disponible				

MARCHÉ DES ACTIONS

Séance du 14 septembre 2010

Symbole	Titre	Classe de Capitalisation Boursière	Qté	Cours		Qté	Cours du jour	Volume	Valeur	Cours Précéd.	Cours Référence	Ecart maximum		Dernier dividende Payé		Cours extrêmes de l'année	
				Ach. / Vend.								Montant net	Date	Plus Bas	Plus Haut		
SECTEUR - INDUSTRIE																	
CABC	SICABLE CI	C	4	20000 / 21115	10	21,115	13	274,495	19,645	21,115	19,535	22,695	2,340	18-mai-10	14,000	21,115	
CDAC	CEDA CI	C		/ 4710	14	NC			4,710	4,710	4,360	5,060	630	7-juil-00	4,710	5,090	
FTSC	FILTISAC CI	B	52	3005 / 3200	889	NC			3,200	3,200	2,960	3,440	321,08	19-juil-10	2,685	3,925	
NEIC	NEI CI	C	2	2855 / 2855	10	NC			3,085	3,085	2,855	3,315	225	28-juil-01	3,085	3,595	
N TLC	NESTLE CI	B	37	54000 / 58000	1	54,000	25	1,350,000	54,000	54,000	49,950	58,050	2,700	22-juil-10	41,000	73,105	
SEMC	CROWN SIEM CI	B	6	33000 / 33000	3	NC			32,000	32,000	29,600	34,400	2,250	30-juil-10	30,000	34,665	
SIVC	SIVOVA CI	C	31	8500 / 8900	100	8,500	50	425,000	8,995	8,500	7,865	9,135	900	8-juil-10	8,005	11,000	
SLBC	SOLIBRA CI	A	3	154830 / 154830	18	NC			153,615	153,615	142,095	165,135	12,060	20-mai-10	149,160	186,500	
SMBC	SMB CI	B	32	10600 / 12000	744	NC			12,000	12,000	11,100	12,900	1,087	24-juil-09	12,000	19,895	
STBC	SITAB CI	B	183	59000 / 61000	200	59,000	87	5,133,000	61,220	59,000	54,575	63,425	8,270	14-avr-10	44,900	65,365	
TTRC	TRITURAF CI (Société en liquidation)	C		/ 1000	37	NC			1,800	1,800	1,665	1,935	1,440	19-juil-02	1,370	2,400	
UNLC	UNILEVER CI	B	45	46700 / 46700	5	NC			46,020	46,020	42,570	49,470	2,421	2-juil-10	37,150	75,000	
UNXC	UNIWAX CI	C		/ 9000	250	NC			9,250	9,250	8,560	9,940	1,350	6-juin-03	9,250	18,000	
TOTAL							175	7,182,495									
SECTEUR - SERVICES PUBLICS																	
CIEC	CIE CI	B	186	15250 / 15780	9	15,250	10	152,500	15,200	15,250	14,110	16,390	1,854	30-juin-10	13,265	17,500	
ONTBF	ONATEL BF	A		/ 45000	178	45,000	3	135,000	45,000	45,000	41,625	48,375			45,000	49,010	
SDCC	SODE CI	B	12	11500 / 12500	17	NC			11,500	11,500	10,640	12,360	1,350	30-juin-10	8,000	13,300	
SNTS	SONATEL SN	A	10	133000 / 134000	1,156	134,000	110	14,740,000	134,000	134,000	123,950	144,050	12,150	29-avr-10	120,000	150,000	
TOTAL							123	15,027,500									
SECTEUR - FINANCES																	
BICC	BICI CI	B	10	35000 / 41500	104	41,500	70	2,905,000	41,500	41,500	38,390	44,610	4,320	7-juin-10	28,005	41,500	
BOAB	BANK OF AFRICA BN	B	132	47500 /		47,500	868	41,230,000	47,500	47,500	43,940	51,060	3,150	1-juin-10	45,990	48,800	
BOAC	BANK OF AFRICA COTE D'IVOIRE	B		/ 28000	144	28,000	200	5,600,000	28,000	28,000	25,900	30,100	1,800	2-juin-10	28,000	32,500	
BOAN	BANK OF AFRICA NG	B		/ 37000	254	37,000	100	3,700,000	37,000	37,000	34,225	39,775	2,700	1-juin-10	36,000	40,255	
ETIT	ECOBANK TRANS. INCORP. TG	A	19,617	45 / 46	355,433	46	48,192	2,216,832	46	46	43	49	1,57	9-juil-10	38	58	
SAFC	SAFCA CI	C				NC			29,000	29,000	26,825	31,175	2,250	22-juin-10	29,000	29,250	
SGBC	SGB CI	A	6	46000 / 46000	358	NC			45,850	45,850	42,415	49,285	5,032	6-juil-10	37,000	48,350	
TOTAL							49,430	55,651,832									
SECTEUR - TRANSPORT																	
SDSC	BOLLORE AFRICA LOGISTICS CI	B	13	50000 / 52000	6	NC			50,000	50,000	46,250	53,750	5,303	4-juin-10	42,500	50,000	
SVOC	SIVOM CI	C		/ 5000	79	NC			4,635	4,635	4,290	4,980	270	5-juil-99	4,635	6,495	
TOTAL																	
SECTEUR - AGRICULTURE																	
PALC	PALM CI	B	4,912	10000 / 10015	10	10,000	69,480	694,800,000	10,000	10,000	9,250	10,750	225	21-juil-00	4,950	12,500	
SICC	SICOR CI	C		/ 4000	154	NC			5,000	5,000	4,625	5,375	1,919	25-sept-00	5,000	6,250	
SOGC	SOGB CI	B		/ 29950	250	NC			30,000	30,000	27,750	32,250	2,502	26-juil-10	14,500	33,000	
SPHC	SAPH CI	A	4	28900 / 29000	990	29,000	350	10,150,000	27,500	29,000	26,825	31,175	1,800	7-juin-10	10,000	32,000	
TOTAL							69,830	704,950,000									
SECTEUR - DISTRIBUTION																	
ABJC	SERVAIR ABIDJAN CI	C	20	4300 /		NC			4,000	4,000	3,700	4,300	225	13-juil-00	3,395	4,445	
BNBC	BERNABE CI	C	1	20500 / 23000	21	NC			23,000	23,000	21,275	24,275	2,700	30-juin-10	15,990	23,000	
CFAC	CFAO CI	B	18	19985 / 19985	7	NC			19,885	19,885	18,395	21,375	2,784	14-juin-10	11,100	24,875	
PRSC	SDA CI	B	5	108500 / 108500	8	NC			116,000	104 750ex-c	96,895	112,605	11,250	30-juin-10	116,000	116,000	
SHEC	SHELL CI	B	64	10000 / 10495	1,941	10,495	125	1,311,875	10,495	10,495	9,710	11,280	736	9-juin-10	9,500	17,800	
SRIC	SARI CI	C	2	44900 / 44900	7	NC			44,990	44,990	41,620	48,360	5,262	14-juin-10	34,000	49,900	
T TLC	TOTAL CI	B	12	78000 / 80000	25	NC			77,000	77,000	71,225	82,775	9,722	18-juin-10	76,000	93,525	
TOTAL							125	1,311,875									
AUTRES SECTEURS																	
STAC	SETAO CI	C		/ 4625	52	NC			4,625	4,625	4,280	4,970			4,625	5,000	
TOTAL																	
TOTAL - Marché des actions																	
							119,683	784,123,702									

Légende:

Mentions : NC: Non Coté Ex: Ex-coupon ou Ex-droit SP: Suspendu DIF: Différé

Classe de Capitalisation Boursière :

- A: Sociétés ayant une capitalisation boursière Supérieure à 100 milliards FCFA.
- B: Sociétés ayant une capitalisation boursière Comprise entre 10 milliards FCFA et 100 milliards FCFA.
- C: Sociétés ayant une capitalisation boursière Inférieure ou égale à 10 milliards FCFA.

MARCHÉ DES DROITS

Symbole	Titre	Qté	Cours		Qté	Cours du jour	Volume	Valeur	Cours Précéd.	Cours Référence	Ecart maximum		Parité	Période de Négoce	
			Ach. / Vend.								Plus Bas	Plus Haut		Début	Fin
TOTAL-Marché des droits															
Légende:															
Parité: y pour x signifie y droits pour x action nouvelle															

MARCHÉ DES OBLIGATIONS

Séance du 14 septembre 2010

Symbole	Titre	Qté	Cours		Cours du jour	Volume	Valeur	Cours Précéd.	Cours Reference	Ecart max		Coupon couru	Type Amort	Coupon d'intérêt		
			Ach. / Vend.	Qté						Séance	prochaine			Période	Montant net	Eché.
OBLIGATIONS REGIONALES																
BIDC.O1	BIDC 5,60% 2006-2013				NC			9,900	9,900	9,160	10,640	52.16	ACD	A	560	11-août
BOAB.O2	BOA BENIN 6.20% 2009-2014				NC			10,000	10,000	9,250	10,750	132.57	AC	A	583	23-juin
BOABF.O1	BOA-Burkina F. 5.90% 2006-2011				NC			10,000	10,000	9,250	10,750	407.51	AC	A	555	20-déc
BOABF.O2	BOA BURKINA F. 6.20% 2009-2014				NC			10,000	10,000	9,250	10,750	132.53	AC	A	582.80	23-juin
BOAC.O1	BOA - CI 6.20% 2009-2014				NC			10,000	10,000	9,250	10,750	138.17	AC	A	607.60	23-juin
BOAD.O6	BOAD 5,35% 2004-2011				NC			10,000	10,000	9,250	10,750	458.78	ACD	A	535	5-nov
BOAD.O7	BOAD 5% 2005-2013				NC			9,900	9,900	9,160	10,640	356.16	ACD	A	500	28-déc
BOAD.O8	BOAD 4,50% 2005-2011				NC			10,000	10,000	9,250	10,750	320.55	ACD	A	450	28-déc
BOAD.O9	BOAD 5% 2006-2014				NC			10,000	10,000	9,250	10,750	300.00	ACD	A	500	7-févr
BOAD.O10	BOAD 4,75% 2006-2012				NC			10,000	10,000	9,250	10,750	285.00	ACD	A	475	7-févr
BOAM.O1	BOA-Mali 5.75% 2006-2011				NC			10,000	10,000	9,250	10,750	367.12	AC	A	500	20-déc
BOAM.O2	BOA MALI 6.50% 2009-2014				NC			10,000	10,000	9,250	10,750	128.59	AC	A	565.50	23-juin
BOAN.O1	BOA NIGER 6.50% 2009-2014				NC			10,000	10,000	9,250	10,750	128.59	AC	A	565.50	23-juin
BOAS.O1	BOA SENEGAL 6.50% 2009-2014				NC			10,000	10,000	9,250	10,750	138.94	IF	A	611	23-juin
CAAB.O2	CAA BENIN 6% 2007-2012		/ 9990	24	NC			9,900	9,900	9,160	10,640	381.37	ACD	A	600	25-janv.
CEB.O2	CEB 6,50% 2004-2011				NC			3,296	3,296	3,050	3,540	106.77	ACD	A	433	16-juin
CLTB.O2	CELTEL BURKINA 6.35% 2007-2013				NC			9,900	9,900	9,160	10,640	45.35	ACD	S	298	17/02-08
EOS.O2	Etat Sénégal 5,50% 2007-2012				NC			9,310	9,310	8,615	10,005	498.77	ACD	A	550	18-oct.
EOT.O1	ETAT DU TOGO 6.50% 2006-2011				NC			10,000	10,000	9,250	10,750	352.60	ACD	A	650	28-févr.
ONTBF.O1	ONATEL 6.65% 2005-2011				NC			10,000	10,000	9,250	10,750	169.52	ACD	A	625	7-juin
PADS.O1	PAD 6.50% 2004-2011				NC			10,000	10,000	9,250	10,750	102.11	ACD	A	611	15-juil.
SEM.O1	SEMA 6.85% 2007-2012				NC			9,900	9,900	9,160	10,640	183.00	ACD	S	297.98	24/05-11
SHAF.O2	SHELTER AFRIQUE 6% 2008-2014				NC			10,000	10,000	9,250	10,750	221.92	ACD	S	300	21/11-05
STRAC.O1	SOTRA 6.80% 2007-2012				NC			9,850	9,850	9,115	10,585	133.20	AC	A	666	3-juil.
TGTLT.O1	TOGO TELECOM 6,50% 2007-2014		/ 8100	500	NC			8,910	8,910	8,245	9,575	48.08	ACD	S	294.904	15/02-08
TPCI.O7	TPCI 6,25% 2008-2011		/ 9990	12	NC			10,000	10,000	9,250	10,750	623.29	IF	A	625	15-sept.
TPCI.O8	TPCI 6,95% 2009-2014				NC			10,000	10,000	9,250	10,750	76.16	ACD	A	695	5-août
TOTAL																
OBLIGATIONS KOLAS																
AFD.O1	AFD 5,25% 2008-2016				NC			9,900	9,900	9,160	10,640	267.53	IF	A	525	12-mars
SFI.O1	SFI 4,75% 2006-2011				NC			10,000	10,000	9,250	10,750	351.37	IF	A	475	18-déc.
TOTAL																
TOTAL-Marché des obligations																

Légende:
Type Amort: Type d'Amortissement - IF: IN FINE - AC: AMORTISSEMENT CONSTANT - AD: AMORTISSEMENT DEGRESSIF - ACD: AMORTISSEMENT DIFFERE CONSTANT

Période: Périodicité de paiement des coupons - A: annuelle - S: Semestrielle - T: Trimestrielle

Eché.: Échéance de paiement des intérêts

Mentions: NC: Non Coté Ex: Ex-coupon ou Ex-droit SP: Suspendu DIF: Différé

Avis, Décisions, Instructions & Circulaires du jour

Les Avis et Instructions sont disponibles auprès des Antennes Nationales de Bourse et sur le site internet de la BRVM : www.brvm.org



Conseil Régional de l'Épargne Publique
et des Marchés Financiers


COMMUNIQUE

Le Conseil Régional de l'Épargne Publique et des Marchés Financiers (CREPMF) rappelle, à l'attention des intervenants commerciaux agréés du marché, que la détention de carte professionnelle est une obligation régie par l'Instruction n° 41/2009 portant modification et annulation de l'Instruction n° 7/97 relative à la délivrance de cartes professionnelles et par la Circulaire n° 003-2005 relative aux fonctions réglementaires.

Tout manquement à cette obligation autorise le CREPMF à prendre des sanctions.

Par conséquent, le Conseil Régional les informe, qu'en application des dispositions en vigueur, il procédera, très prochainement, à la suspension des personnes non détentrices de carte professionnelle au titre de l'exercice 2010, de toute activité sur le marché financier régional de l'UMOA.


Fait à Abidjan, le 13 septembre 2010



[Signature]
Le Secrétaire Général

La société de gestion BOA-ASSET MANAGEMENT publie, à l'attention des intervenants du Marché Financier Régional, la Valeur Liquidative du FCP EMERGENCE, déterminée le 13 septembre 2010, et de référence pour le, 14 septembre, dans le tableau ci-dessous :

VL FCP EMERGENCE	
Nombre de parts au 13/09/2010	465 469.93
Valeur liquidative d'origine	5,000.00 F CFA
Valeur liquidative déterminée le, 09/09/2010	5,210.94 FCFA
Valeur liquidative déterminée le, 13/09/2010	5,212.38 FCFA
PERFORMANCE de la VL du 13/09/2010 (par rapport à la précédente)	+ 0,028%
Valeur Actif net au 13/09/2010	2, 426,203, 896 FCFA



EVOLUTION HEBDOMADAIRE

PERFORMANCE du Mois en cours :	+0,115 %
PERFORMANCE de la VL Mois d'Août :	+0,703 %
PERFORMANCE de la VL Annuelle* :	+4,248 %

* Depuis le 01/02/2010 : Date de démarrage du FCP.



SOGESPAR

La société de gestion SOGESPAR publie à l'attention des intervenants du Marché Financier Régional la Valeur Liquidative du FCP SOGEVALOR au 13 Septembre 2010 dans le tableau ci-dessous.

VL FCP SOGEVALOR	
Nombre de parts au 13/09/2010	814,179
Valeur liquidative d'origine	5,000FCFA
Valeur liquidative au 09/09/2010	12,871 FCFA
Valeur liquidative au 13/09/2010	12,857FCFA
Variation de la VL au 13/09/2010	-0,11%
Valeur Actif net au 13/09/2010	10,468,063,765.94FCFA



BOURSE REGIONALE DES VALEURS MOBILIERES S.A.

Siège Social : 18, Rue Joseph Anoma – 01 B.P. 3802 Abidjan 01
Tel: (225) 20 326 685 / 20 326 686 Fax : (225) 20 326 684 E-mail : brvm@brvm.org
Site Internet : www.brvm.org

Antennes **BENIN** **BURKINA FASO** **COTE D'IVOIRE** **GUINEE BISSAU** **MALI** **NIGER** **SENEGAL** **TOGO**
Tél : 229 312126 Tél : 226 308773 Tél : 225 20326685 Tél : 225 20326686 Tél : 223 232354 Tél : 227 736692 Tél : 221 8211518 Tél : 228 212305

COMMUNIQUE /NEGO/176/2010


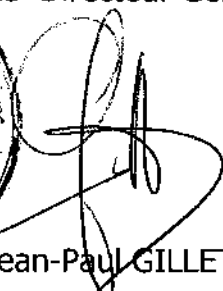
La BRVM a clôturé sa séance de cotation du mardi 14 septembre 2010 en hausse par rapport à la séance précédente. L'indice BRVM Composite est passé de 144,63 à 144,88 points; soit une progression de 0,17%. L'indice BRVM 10, pour sa part, a gagné 0,32% à 167,24 points contre 166,71 précédemment.

1. La valeur des transactions s'établit à 784,12 millions F CFA contre 190,81 millions F CFA réalisés le lundi dernier.
2. La négociation a porté sur 15 sociétés pour un total de 38 inscrites sur le marché des actions. Le nombre de titres échangés s'est élevé à 119 683.
3. 15 SGI dont 7 hors Côte d'Ivoire ont participé au marché sur les 22 agréées.
4. La capitalisation boursière du marché des actions s'est chiffrée à 3 159 312 395 257 F CFA. Celle du marché obligataire s'élève à 409 128 153 860 F CFA.

Nous remercions tous les intervenants du marché boursier régional et vous informons que la prochaine séance de cotation aura lieu, le mercredi 15 septembre 2010.

Fait à Abidjan, le 14 septembre 2010.

Le Directeur Général



Jean-Paul GILLET